

HOTĂRÂRE NR. 290/17.12.2025
cu privire la aprobarea contului de execuție bugetară la 30.09.2025

Consiliul Local Năvodari, întrunit în ședința ordinară din data de 17.12.2025

Având în vedere:

- Proiectul de hotărâre, Referatul de aprobare al Primarului Orasului Navodari în calitate sa de initiator, Raportul compartimentului de specialitate, avizele comisiilor de specialitate;
- Prevederile art.49 alin. 12 și 13 din Legea 273/2006 privind finanțele publice locale cu modificările și completările ulterioare;
- Prevederile Ordinului nr. 640/2017 pentru aprobarea Normelor Metodologice privind întocmirea și depunerea situațiilor financiare trimestriale ale instituțiilor publice precum și a unor rapoarte financiare lunare, cu modificările și completările ulterioare,
- Prevederile Ordinului 1917/2005 pentru aprobarea Normelor metodologice privind organizarea și conducerea contabilității instituțiilor publice, cu modificările și completările ulterioare;
- Planul de conturi pentru instituțiile publice și instrucțiunile de aplicare a acestuia;
- Prevederile art. 129 alin. (2) lit. b), alin. (4) lit. a), din OUG 57/03.07.2019 privind Codul administrativ, cu modificările și completările ulterioare;
- Prevederile Legii nr. 24/2000 privind normele de tehnică legislativă pentru elaborarea actelor normative, republicată, cu modificările și completările ulterioare;

În temeiul prevederilor art. 139 alin. (1), alin. (3) lit. a) și art. 196 alin. (1), lit. a) din O.U.G. nr. 57/2019 privind Codul administrativ, cu modificările și completările ulterioare.

HOTĂRĂȘTE:

ARTICOLUL 1 – Se aproba contul de execuție bugetară la 30.09.2025, total și secțiuni, după cum urmează:

Buget local:

- **anexa 1** - venituri total;
- **anexa 1.1** - venituri -sect.de funcționare;
- **anexa 1.2** - venituri -sect.de dezvoltare;
- **anexa 2** - cheltuieli total;
- **anexa 2.1** - cheltuieli -sect.de funcționare;
- **anexa 2.2** - cheltuieli -sect.de dezvoltare;

Bugetul instituțiilor publice

- **anexa 3** - venituri total;
- **anexa 3.1** - venituri -sect.de funcționare;
- **anexa 4** - cheltuieli total;
- **anexa 4.1** - cheltuieli -sect.de funcționare;
- **anexa 4.2** - cheltuieli de dezvoltare;

Bugetul imprumuturilor interne


- **anexa 5** - cheltuieli total;
- **anexa 5.2** - cheltuieli -sect.de dezvoltare;

ARTICOLUL 2 - Se aproba celelalte situații financiare întocmite la 30.09.2025; bilanțul contabil - **anexa 6**; contul de rezultat patrimonial - **anexa 7**; plăți restante – **anexa 8**.

ARTICOLUL 3 – Compartimentul Relația cu Consiliul Local va comunica prezenta hotărâre: Instituției Prefectului-Județul Constanta, Primarului Orașului Năvodari, Viceprimarului Orașului Năvodari, Direcției Generale Economice, Compartimentului Juridic, Compartimentului Administrație publică, monitorizare proceduri administrative.

Hotărârea a fost adoptată cu 17 voturi „PENTRU”, 0 voturi „ÎMPOTRIVĂ”, 2 „ABȚINERI”, la ședință fiind prezenți 19 consilieri din 19 consilieri în funcție.

**PREȘEDINTE DE ȘEDINȚĂ,
Consilier, LASCU IANY**



**CONTRASEMNEAZĂ PENTRU LEGALITATE,
Secretar General, BĂRĂSCU MIHAELA AURELIA**



Categoriile de venituri	Sub-categoriile de venituri	Denumire indicator	Prevederi bugetare aprobate la finele perioadei de raportare		Prevederi bugetare trimestriale cumulate	Drepturi constatate		Incasari realizate	Stingeri pe care au incasari	Drepturi constatate de incasari
			1	2		Total, din care:	din anii precedenti			
		B								
0001	02	TOAL VENITURI-BUGET LOCAL	211 927 523	181 377 032	199 311 246	53 062 678	174 175 472	65 175 814		
0002		I VENITURI CURENTE	146 485 290	122 983 757	180 231 291	44 210 348	123 612 238	36 619 153		
0003		A VENITURI FISCALE	128 364 687	107 284 737	142 610 483	26 980 974	106 174 404	64 361 477		
0004		AI IMPOZIT PE VENIT, PROFIT SI CASTIGURI DIN CAPITAL	48 561 000	38 800 000	36 647 771		46 647 771			
0000	02	AI 2 IMPOZIT PE VENIT, PROFIT SI CASTIGURI DIN CAPITAL DE LA PERSOANE FIZICE	48 561 000	38 800 000	36 647 771		36 647 771			
0002	18	IMPOZIT PE VENIT	3 500 000	3 100 000	3 405 938		3 405 938			
		Impozitul pe veniturile din transferul proprietatilor imobiliare din patrimoniul personal	3 500 000	3 100 000	3 405 938		3 405 938			
0002		VENITURI SI SUME DEFALCATE DIN IMPOZITUL PE VENIT	45 061 000	35 700 000	33 241 833		33 241 833			
0002	01	Cuote de talcitate din impozitul pe venit	43 161 000	33 800 000	31 826 241		31 826 241			
0005	05	Suma repartizate din Fondul la dispozitia Consiliului Judetean	1 900 000	1 900 000	1 415 592		1 415 592			
0700	02	A 3 IMPOZITE SI TAXE PE PROPRIETATE	44 494 707	39 644 707	69 728 354	20 459 472	41 800 584	21 927 761		
0702	01	IMPOZITE SI TAXE PE PROPRIETATE	44 494 707	39 644 707	69 728 354	20 459 472	41 800 584	21 927 761		
		Impozit si taxa pe cladiri	29 669 732	26 669 732	47 908 206	14 068 684	29 320 131	18 688 122		
	01	Impozit pe cladiri de la persoane fizice	13 470 518	12 470 518	16 542 239	4 294 254	11 467 704	10 714 812		
0702	01	Impozit si taxa pe cladiri de la persoane juridice	16 190 214	14 190 214	31 365 957	9 774 430	17 332 884	11 613 331		
0702	02	Impozit si taxa pe teren	12 124 975	10 574 975	17 435 205	6 336 045	8 461 206	8 073 000		
	01	Impozit pe terenuri de la persoane fizice	4 939 336	4 129 336	5 145 499	1 620 535	3 324 964	1 958 064		

Capi- col	Sub- capo- l	Pa- ra- gra- ful	Grup- pa / titlu- epi- at	A- Ab- ne- at	Denumire indicator	Prevederi bugetare aprobat la finele perioadei de raportare		Prevederi bugetare trimestriale cumulate		Drepturi constatate			Incasari realizate	Stingeri pe alte cai decat incasari	Drepturi constatate de incasari	
						1	2	Total, din care:	din anii precedenti	din anul curent	4	5				6
A						3=4+5	4	5	6	7	8=3-6-7					
B																
1602					TAXE PE UTILIZAREA BUNURILOR.											
					AUTORIZAREA UTILIZARI BUNURILOR											
1602	02				SAU PE DESFASURAREA DE ACTIVITATI	8 199 418	9 969 418	14 148 605	6 303 877	7 844 728	5 950 449	8 198 156				
					Impozit pe mijloacele de transport	7 430 000	6 300 000	12 884 232	6 223 680	6 664 915	4 864 915	5 019 312				
				01	Impozit pe mijloacele de transport deținute de persoane fizice*	5 600 000	4 300 000	9 033 577	5 039 251	4 894 326	3 555 306	4 178 677				
1602	02				Impozit pe mijloace de transport deținute persoane de juridice*	2 430 000	2 000 000	2 450 655	1 183 429	1 767 236	1 309 715	1 649 649				
1602	03				Taxe si tarife pentru eliberarea de licente si autorizatii de functionare	500 000	450 000	859 440		859 440	855 786	23 654				
1602	50				Alte taxe pe utilizarea bunurilor.											
					autorizarea utilizarii bunurilor sau pe desfasurare de activitati	269 418	219 418	404 933	81 197	323 736	249 748	155 185				
1800	02				ALTE IMPOZITE SI TAXE FISCALE	1 828 260	1 728 260	1 967 905	181 182	1 786 723	1 698 707	269 198				
1802					ALTE IMPOZITE SI TAXE FISCALE	1 828 260	1 728 260	1 967 905	181 182	1 786 723	1 698 707	269 198				
					Alte impozite si taxe	1 828 260	1 728 260	1 967 905	181 182	1 786 723	1 698 707	269 198				
2900	02				VENITURI NEFISCALE	18 120 603	15 679 000	37 620 808	17 229 374	20 191 434	17 437 832	26 182 476				
3000					VENITURI DIN PROPRIETATE	5 000 000	4 600 000	6 474 972	2 063 024	4 411 948	3 958 371	2 516 000				
3002					VENITURI DIN PROPRIETATE	5 000 000	4 600 000	6 474 972	2 063 024	4 411 948	3 958 371	2 516 000				
					Venturi din concesiuni si inchirieri	5 000 000	4 600 000	6 474 972	2 063 024	4 411 948	3 958 371	2 516 000				
				30	Alte venituri din concesiuni si inchirieri de catre institutiile publice	5 000 000	4 600 000	6 474 972	2 063 024	4 411 948	3 958 371	2 516 000				
3300	02				VENITURI DE BUNURI SI SERVICII	11 120 603	11 679 000	31 145 836	15 166 350	15 979 486	13 479 461	17 069 575				
3302					VENITURI DIN PRESTARI DE SERVICII SI ALTE ACTIVITATI	97 000	79 000	694 571	589 635	165 536	88 684	605 861				
3302	08				Venturi din prestari de servicii			11 812		11 812	11 812					

Capi- tol	Sub- capit- ol	Pa- ra- gra- ful	A-	Al- te- ne- al-	Denumire indicator	Prevederi bugetare aprobat la finele perioadei de raportare	Prevederi bugetare trimestriale cumulate	Drepturi constatate		Incasari realizate	Stingeri pe alee cai decat incasari	Drepturi constatate de incasat	
								Total, din care:	din anii precedenti				
A						1	2	3=4+5	4	5	6	7	8=3-6-7
3302	10				B Contributia parintilor sau sustinatorilor legati pentru intretinerea copililor in crasa								
3302	12				Contributia persoanelor beneficiare ale cununiilor de ajutor social	50 000	40 000	47 062	9 964	47 062	47 062		9 964
3302	13				Contributia de intretinere a persoanelor assistate	12 000	9 000	6 975		6 975	6 975		
3302	28				Venturi din recuperarea cheltuielilor de judecata, amputatii si despagubiri	35 660	30 000	92 812	53 125	39 687	22 832		69 853
3302	50				Alte venituri din prestari de servicii si alte activitati		525 948	525 948					525 948
3402					VENITURI DIN TAXE ADMINISTRATIVE II IBERARI PERMISE	15 000	15 000	89 093	14	89 079	81 129		8 954
3402	50				Alte venituri din taxe administrative, subvenii permise	15 000	15 000	89 093	14	89 079	81 129		8 954
3502					AVANZI, PENALITATI SI CONFISCARI	2 540 000	2 230 000	14 029 163	10 965 076	3 064 087	2 383 968		13 645 105
3502	01				Venturi din amenzi si alte sanctiuni aplicate potrivit dispozitiilor legale	2 500 000	2 200 000	9 717 871	6 810 626	2 907 245	2 235 223		7 582 138
3502	01	02			Venturi din amenzi si alte sanctiuni aplicate de catre alte institutii de specialitate	2 500 000	2 200 000	9 717 871	6 810 626	2 907 245	2 235 223		7 582 138
3502	02				Penalitati pentru neachetare sau depunere cu intarziere declarata de impozate si taxe	40 000	30 000	301 347	148 505	156 842	118 265		183 112
3502	50				Alte amenzi, penalitati si confiscari DIVERSE VENITURI	10 468 603	9 355 000	10 333 009	3 612 225	12 720 784	10 922 683		5 110 321

Capit-Sub- col	Pa- ta- col	Gra- pa / Titlu col	Ab- ti- col	Denumire indicator	Prevederi bugetare aprobate la finele perioadei de raportare		Prevederi bugetare trimestriale cumulate	Drepturi constatate din care:		Incasari realizate	Simplici pe alee cai decat incasari	Drepturi constatate de incasat
					1	2		Total, din care:	4			
A				B				3=4+5				
3602	06			taxe speciale	10 083 294	9 000 000	9 000 000	14 322 571	2 580 432	11 742 139	10 238 319	-1 084 261
	11			Venituri din recuperarea cheltuielilor efectuate in cursul procesului de executare silita	135 369	105 000	105 000	188 223	148 329	39 894	40 751	147 472
3602	50			Alte venituri	250 000	250 000	250 000	1 822 215	883 464	938 751	644 622	1 178 503
3702	03			Vasaminte din sectiunea de functionare pentru finantarea sectiunii de dezvoltare a bugetului local (cu semnul minus)	-8 594 920	-8 594 920	-8 594 920	-1 230 000		-1 230 000	-1 230 000	
3702	04			Vasaminte din sectiunea de functionare a veniturilor din CAPITAL	8 594 920	8 594 920	8 594 920	1 230 000		1 230 000	1 230 000	
3900	02			VENITURI DIN VALORIFICAREA UNOR BUNURI	4 790 319	4 790 319	4 790 319	14 843 591	8 852 330	5 991 261	6 326 839	8 516 761
3902				Venituri din vanzarea terenurilor constituite din fondurile statului	4 790 319	4 790 319	4 790 319	14 843 591	8 852 330	5 991 261	6 326 839	8 516 761
6902	07			Venituri din vanzarea unor bunuri aparținând domeniului privat al statului sub al unitatilor administrative-teritoriale				6 126 215	5 738 361	587 854	3 751	6 322 464
4000	02			ELI OPERATIUNI FINANCIARE	4 790 319	4 790 319	4 790 319	8 517 376	3 113 969	5 403 407	6 321 078	- 1 917 207
1002				INCASARI DIN RAMBURSAREA IMPLURII MUTUrilor ACORDATE				6 708 806		6 708 806	6 708 806	
4002	11			Sume din excedentul anului precedent pentru recuperarea gurilor temporare de cash ale sectiunii de functionare				6 708 806		6 708 806	6 708 806	
4002	14			Sume din excedentul bugetului local utilizate pentru finantarea cheltuielilor sectiunii de dezvoltare				600 000		600 000	600 000	
								6 108 806		6 108 806	6 108 806	

Capi- col	Sub- col	Pa- col	Pa- col	Al- col	Al- col	Denumire indicat	Prevederi bugetare aprobrate la finele perioadei de raportare	Prevederi bugetare trimestriale cumulate	Drepturi constatate		Incasari realizate	Singular pe afactura lexat in curs de incasat	Drepturi constatate de incasat
									Total, din care:	din anul precedent			
A							1	2	3=4+5	4	5	6	8, 3, 4-7
B													
1502	18	02				suma primite in contul platier si achitate in anul anterior	6.008.098	2.850.140					
1503						SAVA - INCASARE DE DISTRIIBUIRE			5.000				
1507						suma necesare pentru bugetul local in contul unei achizitii de distribuie			5.000				
1508						SAVA - PRIMITE DE LA UE ALTE DONATORII							
1509						UNIONUL EUROPEAN DE FIANCIAR 2014-2020	7.184.300	7.184.300	-4.686.555		-4.686.555		
1510						Fondul European de Dezvoltare Regionala (FER)	7.184.300	7.184.300	-4.686.555		-4.686.555		
1511						suma primite in contul platier electuate in anul anterior	7.184.300	7.184.300	2.147.599		2.147.599		
1512						Pr. Incasate			27.34.084		27.34.084		

AGENCIILE DE INCASARE
SAVA - INCASARE DE DISTRIIBUIRE

AGENCIILE DE INCASARE
UNIONUL EUROPEAN DE FIANCIAR

AGENCIILE DE INCASARE
UNIONUL EUROPEAN DE FIANCIAR



AGENCIILE DE INCASARE

CONTUL DE EXECUTIE AL BUGETULUI LOCAL - VENITURI
SECTIUNEA DE FUNCTIONARE
30.09.2025

ANEXA 1.1

Pag. 1 din 1

Capi- col	Sub- cap- col	Pa- ca- col	Cru- pa/ titlu col	Ac- ti- col	Denumire indicator	Prevederi bugetare		Prevederi bugetare trimestriale cumulate	Drepturi constatate			Incasari realizate	Stingeri pe alte cai decat incasari	Drepturi constatate de incasat	
						I	2		Total, din care:	din anii precedenti	din anul curent				6
						1	2		3=4+5	4	5	6	7	8=3-6-7	
B															
0001	02					TOTAL VENITURI-BUGET LOCAL	140 409 770	116 297 237	181 088 577	44 210 348	136 878 229	129 469 524		56 619 053	
0002						I VENITURI CURENTE	137 891 370	114 368 837	179 001 291	44 210 348	134 790 943	122 182 218		56 619 053	
0003						A VENITURI FISCALE	128 304 687	107 284 737	142 610 483	26 980 974	115 629 509	106 171 406		36 458 077	
0004						A1 IMPOZIT DE VENIT, PROFIT SI CASTIGURI DIN CAPITAL	38 561 000	38 800 000	36 647 771		36 647 771	36 647 771			
0300						A1.2 IMPOZIT DE VENIT, PROFIT SI CASTIGURI DIN CAPITAL DE LA PERSOANE FIZICE	48 561 000	38 800 000	36 647 771	5	36 647 771	36 647 771			
0302						IMPOZIT PE VENIT	3 500 000	3 100 000	3 405 938		3 405 938	3 405 938			
	18					Impozitul pe veniturile din transferul proprietatilor imobiliare din patrimoniul personal	3 500 000	3 100 000	3 405 938		3 405 938	3 405 938			
0302						COTE SI SIMPLIFICATE DIN IMPOZITUL PE VENIT	45 061 000	35 700 000	33 241 833		33 241 833	33 241 833			
	01					Cote defalcate din impozitul pe venit	43 161 000	33 800 000	31 826 241		31 826 241	31 826 241			
	05					Sume repartizate din Fondul la dispozitia Consiliului Judetean	1 900 000	1 900 000	1 415 592		1 415 592	1 415 592			
0700	02					A.3 IMPOZIT SI TAXE PE PROPRIETATE	34 494 707	29 644 707	69 728 354	20 459 472	49 268 882	41 800 584		27 927 776	
0702						IMPOZIT SI TAXE PE PROPRIETATE	34 494 707	29 644 707	69 728 354	20 459 472	49 268 882	41 800 584		27 927 776	
	01					Impozit si taxa pe cladiri	29 669 732	26 669 732	47 908 206	14 068 664	33 839 522	29 220 174		18 088 072	
	01					Impozit pe cladiri de la persoane fizice	13 470 518	12 470 518	16 542 249	4 294 254	12 247 995	11 467 730		5 073 519	
	02					Impozit si taxa pe cladiri de la persoane juridice	16 199 214	14 199 214	31 365 957	9 774 430	21 591 527	17 752 404		12 854 257	
	02					Impozit si taxa pe teren	12 124 975	10 574 975	17 435 205	6 336 045	11 099 160	8 461 206		8 073 000	
	01					Impozit pe terenuri de la persoane fizice	4 939 336	4 139 336	5 145 499	1 620 535	3 524 964	3 157 031		1 088 200	

Capi-Sub-Par-Grupa / Codul capitolului / Codul articolului	Denumire indicator	Prevederi bugetare aprobate la finele perioadei de raportare	Prevederi bugetare trimestriale cumulate	Drepturi constatate			Incasari realizate	Situate pe alte cai decat incasari	Drepturi constatate de incasat
				Total, din care:	din anii precedenti	din anul curent			
A	B	1	2	3=4+5	4	5	6	7	8=3+6-7
0702 02 02	Impozit si taxa pe teren de la persoane juridice	6.635.639	5.935.639	10.924.428	4.536.856	6.387.578	4.978.046		5.945.782
03	Impozitul pe terenul extravilan - Restante	550.000	550.000	1.305.278	178.660	3.186.618	525.527		1.086.751
03	Taxe judiciare de timbru si alte taxe de timbru	200.000	200.000	504.875	54.713	490.162	498.176		46.000
50	Alte impozite si taxe pe proprietate	2.500.000	2.300.000	3.840.068	30	3.840.038	3.621.968		210.000
1000 02	A4 IMPOZITE SI TAXE PE BUNURI SI SERVICII	33.480.720	27.111.790	34.266.453	6.340.320	27.926.133	26.027.144		8.230.100
1102	SUMA: DEFALGATE DIN TVA	25.277.000	20.138.070	20.038.353		20.038.353	20.018.153		
02	Suma defalcate din taxa pe valoarea adaugata pentru finantarea cheltuielilor descentralizate la nivelul comunitatilor, oraselor, municipiilor, sectoarelor si Municipiului Bucuresti	18.469.000	14.237.950	14.237.950		14.237.950	14.237.950		
06	Suma defalcate din taxa pe valoarea adaugata pentru echilibrarea bugetelor locale	5.934.000	5.103.240	5.103.240		5.103.240	5.103.240		
09	Suma defalcate din taxa pe valoarea adaugata pentru finantarea dezvoltarii economice la nivelul comunitatilor locale	934.000	796.860	697.163		697.163	697.163		
1202	AU LE IMPOZITE SI TAXE GENERALE PE BUNURI SI SERVICII			6.531	9.845	-3.314	7.436		5.005
07	Taxe hoteliere			6.531	9.845	-3.314	7.436		1.005
1502	TAXE PE SERVICII SPECIFICE			72.964	26.598	46.366	35.106		17.858
01	Impozit pe spectacole	4.302	4.302	72.964	26.598	46.366	35.106		17.858

Capi- tul de raportare	Sub- capit- ol de raportare	Pa- ra- gra- ful de raportare	Al- te de- ta- li- a- ri	Denumire indicator	Prevederi bugetare aprobrate la finele perioadei de raportare	Prevederi bugetare trimestriale cumulate	Drepturi constatate			Incasari realizate	Stingeri pe alte cai decat incasari	Drepturi constatate de incasat
							Total, din care:	din anii precedenti	din anul curent			
A				B	1	2	3=4+5	4	5	6	7	8=3-6-7
302	10			Contributia parintilor sau sustinatorilor legali pentru intretinerea copiilor in daca								
	12			Contributia persoanelor beneficiare ale entitatilor de ajutor social	50.000	40.000	9.964	9.964	47.062	17.062		0.000
	13			Contributia de intretinere a persoanelor asistate	12.000	9.000	6.975		6.975	6.975		
	28			Venturi din recuperarea cheltuielilor de judecata, impozitari si despagubiri	33.000	30.000	92.812	53.125	39.687	22.832		0.000
	50			Alte venituri din prestari de servicii si alte activitati			325.946	325.946				325.946
302				VENITURI DIN TAXE ADMINISTRATIVE	15.000	15.000	89.093	14	89.079	84.129		3.964
	50			Alte venituri din taxe administrative, eliberari permise	15.000	15.000	89.093	14	89.079	84.129		4.964
302				AMENZI, PENALITATI SI CONFISCARI	2.540.000	2.230.000	14.029.163	10.965.076	3.064.087	2.383.968		11.645.195
	01			Venturi din amenzi si alte sanctiuni aplicate potrivit dispozitiilor legale	2.500.000	2.200.000	9.717.871	6.810.626	2.907.245	2.215.723		7.502.148
	02			Venturi din amenzi si alte sanctiuni aplicate de catre alte institutii de specialitate	2.500.000	2.200.000	9.717.871	6.810.626	2.907.245	2.215.723		7.502.148
	02			Penalitati pentru nedepunere sau depunere cu intarziere declarata								
				de impozite si taxe	40.000	30.000	301.247	144.505	156.842	318.245		143.002
	50			Alte amenzi, penalitati si confiscari DIVERSE VENITURI	10.468.003	9.355.000	16.133.009	3.612.225	12.720.784	10.922.683		1.099.945

Capi- col 101	Sub- cap- 101	Pa- ra- gra- ful	Ar- ti- cu- lul	Denumire indicator	Prevederi bugetare aprobate la finele perioadei de raportare	Prevederi bugetare trimestriale cumulate	Drepturi constatate			Incasari realizate	Stingeri pe alte cai decat incasari	Drepturi constatate de incasat
							Total, din care:	din anii precedenti	din anul curent			
A				B	1	2	3=4+5	4	5	6	7	8=3-6-7
0602	06			Fac-spectale	10.081.294	9.069.000	14.322.571	2.580.472	11.742.119	10.238.310		1.503.261
	11			A venituri din recuperarea cheltuielilor selectate in cursul procesului de executie silita	135.309	105.000	188.223	148.329	39.894	-80.751		137.122
	50			Alte venituri	250.000	250.000	1.822.215	883.464	938.751	643.622		1.178.503
0702				TRANSFERURI VOLUNTARE, ALTELE DECAT SUBVENTIILE	-8.594.920	-8.594.920	-1.230.000		-1.230.000	-1.230.000		
	03			Vanseaminte din sustinerea de functionare pentru finantarea sectiunii de dezvolt- tate a bugetului localitatii semului (imnuz)	-8.594.920	-8.594.920	-1.230.000		-1.230.000	-1.230.000		
0800	02			OPERATIUNI FINANCIARE			600.000		600.000	600.000		
	002			INCASARI DIN RAMBURSAREA IMPRUMUTURILOR ACORDATE			600.000		600.000	600.000		
	11			Sume din excedentul anului precedent pentru acoperirea gelunilor temporare de curs ale sectiunii de functionare			600.000		600.000	600.000		
1100	02			SUBVENTII	2.519.400	1.928.400	1.482.196		1.482.196	1.482.196		
	02			SUBVENTII DE LA ALTE NIVELE ALE ADMINISTRATIEI PUBLICE	2.519.400	1.928.400	1.482.196		1.482.196	1.482.196		
1202				SUBVENTII DE LA BUGETUL DE STAT	2.431.000	1.840.000	1.341.022		1.341.022	1.341.022		
	54			Subventii pentru acordarea ajutorului pentru inaltarea lecturii si a suplementului pentru energie locale pentru consumul de combustibili solizi si sau petrolului			1.341.022		1.341.022	1.341.022		
	60			Subventii din bugetul de stat alocate	150.000	105.000	38.344		38.344	38.344		

Căpătul Subcapitulu anul	Denumire indicativ	Prevederi bugetare aprobate la finele perioadei de raportare	Prevederi bugetare trimestriale cumulate	Drepturi constatate			incasari realizate	stagiile anuale de concedii	Debitul constatat de incasari
				Total din care:	din anii precedenti	din anul curent			
		1	2	3=4+5	4	5	6	R-3=6-7	
	R								
100	Contractele achizitionate cu directia de sanatate publica SI FACILITY DE LA ALTE ADMINISTRATII	2.281.000	1.755.000	1.026.78		1.026.78	1.026.78		
101	Suportul din bugetul ANCTI pentru inregistrarea licentelor de inregistrare si eliberarea din cadrul Programului national de cadastru si cartea funciara	86.400	86.400	86.400		86.400	86.400		
102	SI VE INCHIRIERI DISTRIBUTIE SI VE necesare pentru bugetul local in cauza ane in curs de distributie	86.400	86.400	161.174		161.174	161.174		
				8.400		8.400	8.400		
				8.000		8.000	8.000		

CONTRACTUL DE INSTALARE SI
MONTAJ AL
MONTAJUL ARHEOLOGIC
MONTAJUL ARHEOLOGIC
MONTAJUL ARHEOLOGIC
MONTAJUL ARHEOLOGIC



ANEXA 1.2.

JUDETUL CONSTANTA

CONTUL DE EXECUTIE AL BUGETULUI LOCAL - VENITURI
SECTIUNEA DE DEZVOLTARE
30.09.2025

Pag. 1-lei-

Capi- tul	Sub- capit- ol	Pa- ra- gra- ful	Gr- upa / ti- tul	Al- te- ne- at	Denumire indicator	Prevederi bugetare		Drepturi constatate		Incasari realizate	Stingeri pe alte cai decat incasari	Drepturi constatate de incheisat	
						1 aprobate la finele perioadei de raportare	2 trimestriale cumulate	Total, din care:	4 din anii precedenti				5 din anul curent
A						B		C		D		E	
0001	01				TOTAL VENITURI-BUGET LOCAL	71 517 753	65 079 705	16 222 669	8 852 330	9 370 339	9 705 948	8 516 793	
0002					I VENITURI CURENTE	8 594 920	8 594 920	1 230 000		1 230 000	1 230 000		
2000					C VENITURI NEFISCALE	8 594 920	8 594 920	1 230 000		1 230 000	1 230 000		
3300					C2 VANZARI DE BUNURI SI SERVICII	8 594 920	8 594 920	1 230 000		1 230 000	1 230 000		
4702					TRASPUNERI VOLUNTARE, ALTELE DECAT SUBVENTIILE	8 594 920	8 594 920	1 230 000		1 230 000	1 230 000		
64					A ansamblu din sectiunea de functionare	8 594 920	8 594 920	1 230 000		1 230 000	1 230 000		
5900	02				II VENITURI DIN CAPITAL	4 790 319	4 790 319	14 843 591	8 852 330	5 091 261	6 326 839	8 516 793	
6902					VENITURI DIN VALORIFICAREA UNOR BUNURI	4 790 319	4 790 319	14 843 591	8 852 330	5 091 261	6 326 839	8 516 793	
03					Venturi din vanzarea locuimilor			6 326 215	5 738 361	5 87 854	3 751	6 122 464	
67					construcite din fondurile statului								
					Venturi din vanzarea unor bunuri								
					aparținând domeniului privat al statului								
					sau al unitatilor administrativ-teritoriale	4 790 319	4 790 319	8 517 376	3 113 969	5 403 407	6 123 079	2 194 297	
4000	02				III OPERATIUNI FINANCIARE			6 108 806		6 108 806	6 108 806		
4002					INCASARI DIN RAMBURSAREA IMPLIMENTURILOR ACORDATE			6 108 806		6 108 806	6 108 806		
11					Sume din excedentul bugetului local utilizate pentru finantarea cheltuielilor sectiunii de dezvoltare								
1100	02				IV SUBVENTII	42 018 985	39 638 985	726 827		726 827	726 827		
1300					SUBVENTII DE LA ALTE NIVELE ALE ADMINISTRATIEI PUBLICE	42 018 985	39 638 985	726 827		726 827	726 827		
4202					SUBVENTII DE LA BUGETUL DE STAT Finantarea Programului National de	2 996 040	2 996 040	359 034		359 034	359 034		

Capi- tot	Sub- capit- tot	Pa- ra- total	Gru- pa/ grat	Ar- pa/ titlu	Alte- re- cul	Denumire indicator	Prevederi bugetare aprobate la finele perioadei de raportare			Prevederi bugetare trimestriale cumulate		Drepturi constatate			Incasari realizate	Stingeri pe alte cai decat incasari	Drepturi constatate de incasat
							1	2	3=4+5	4	5	6	7	8=3-6-7			
						B											
4.02	65					Dezvoltare Locala	500 000	500 000									
	69					Subventii de la bugetul de stat catre bugetele locale necesare sustinerii detinarii proceselor finantate din fonduri externe nerambursabile (FEN) postadare, aferente perioadei de programare 2014-2020	1 130 403	1 130 403	1 130 403	1 130 403	1 130 403	1 130 403	1 130 403	1 130 403			
	93					Subventii de la bugetul de stat necesare sustinerii detinarii proceselor finantate din fonduri externe nerambursabile (FEN), aferente perioadei de programare 2014-2027	1 365 046	1 365 046	1 365 046	1 365 046	1 365 046	1 365 046	1 365 046	1 365 046			
			03			Subventii de la bugetul de stat catre bugetele locale necesare sustinerii detinarii proceselor finantate din fonduri postadare, aferente perioadei de programare 2014-2027	1 765 616	1 765 616	1 765 616	1 765 616	1 765 616	1 765 616	1 765 616	1 765 616			
						Subventii de la bugetul de stat catre bugetele locale necesare sustinerii detinarii proceselor finantate din fonduri postadare, aferente perioadei de programare 2014-2027	79 022 936	79 022 936	79 022 936	79 022 936	79 022 936	79 022 936	79 022 936	79 022 936			
4.02						SUPLIMENTII DE LA ALTE ADMINISTRATII											
	48					Sume alocate din PNRR aferente componentei imprumuturi	21 762 388	21 762 388	21 762 388	21 762 388	21 762 388	21 762 388	21 762 388	21 762 388			
	61					Finantari din imprumut rambursabil	18 181 551	18 181 551	18 181 551	18 181 551	18 181 551	18 181 551	18 181 551	18 181 551			
	62					Finantare publica nationala	123 963	123 963	123 963	123 963	123 963	123 963	123 963	123 963			
	63					Sume aferente TVA	3 264 874	3 264 874	3 264 874	3 264 874	3 264 874	3 264 874	3 264 874	3 264 874			
	49					Sume alocate din PNRR aferente asistentei financiare nerambursabile	17 260 548	17 260 548	17 260 548	17 260 548	17 260 548	17 260 548	17 260 548	17 260 548			
	01					Finantari europene nerambursabile	14 435 054	14 435 054	14 435 054	14 435 054	14 435 054	14 435 054	14 435 054	14 435 054			
	02					Finantare publica nationala	82 833	82 833	82 833	82 833	82 833	82 833	82 833	82 833			

Căp. Sub-Program / Activitate / Gradul de finalizare	Denumire indicator	Prevederi bugetare aprobate la finele perioadei de raportare	Prevederi bugetare trimestriale cumulate	Drepturi constatate			Incasari realizate	Stingeri pe care au incasat deocamdata	Aprecieri constatate de incasat
				Total din care:	din anii precedenti	din anul curent			
A	B	1	2	3-4+5	4	5	6		8-3-6-7
01	Sume aferente TVA	7.762.061	2.552.661	68.723		68.723	68.723		
02	SUMA PRIMEI DE LA URGENTE DONATORI								
03	IN CALITATEA PLATEATOR EXECUTATE SI PERFORMANTE	8.020.220	4.891.271						
04	Fondul European de Dezvoltare Regionala	8.020.220	4.891.271						
05	CLERU aderenti cadrelor Financiar								
06	SUMA PRIMEI DE LA URGENTE DONATORI								
07	Sume primite in contul platilor efectuate in anul curent	2.121.031	2.352.131						
08	Sume primite in contul platilor efectuate in anii anteriori	4.608.008	2.539.140						
09	SUMA PRIMEI DE LA URGENTE DONATORI								
10	IN CALITATEA PLATEATOR EXECUTATE SI PERFORMANTE								
11	CLERU IN CALITATEA PLATEATOR EXECUTATE SI PERFORMANTE	7.184.000	7.184.000	4.086.455		4.086.455	4.086.455		
12	Fondul European de Dezvoltare Regionala (FEER)	7.184.000	7.184.000	4.086.455		4.086.455	4.086.455		
13	Sume primite in contul platilor efectuate in anul curent	7.184.000	7.184.000	2.247.850		2.247.850	2.247.850		
14	Sume primite in contul platilor efectuate in anii anteriori			4.938.150		4.938.150	4.938.150		
15	Permanente			-1.144.804		-1.144.804	-1.144.804		

ANEXA 1
 ANEXA 2
 ANEXA 3
 ANEXA 4
 ANEXA 5
 ANEXA 6
 ANEXA 7
 ANEXA 8
 ANEXA 9
 ANEXA 10
 ANEXA 11
 ANEXA 12
 ANEXA 13
 ANEXA 14
 ANEXA 15
 ANEXA 16
 ANEXA 17
 ANEXA 18
 ANEXA 19
 ANEXA 20
 ANEXA 21
 ANEXA 22
 ANEXA 23
 ANEXA 24
 ANEXA 25
 ANEXA 26
 ANEXA 27
 ANEXA 28
 ANEXA 29
 ANEXA 30
 ANEXA 31
 ANEXA 32
 ANEXA 33
 ANEXA 34
 ANEXA 35
 ANEXA 36
 ANEXA 37
 ANEXA 38
 ANEXA 39
 ANEXA 40
 ANEXA 41
 ANEXA 42
 ANEXA 43
 ANEXA 44
 ANEXA 45
 ANEXA 46
 ANEXA 47
 ANEXA 48
 ANEXA 49
 ANEXA 50
 ANEXA 51
 ANEXA 52
 ANEXA 53
 ANEXA 54
 ANEXA 55
 ANEXA 56
 ANEXA 57
 ANEXA 58
 ANEXA 59
 ANEXA 60
 ANEXA 61
 ANEXA 62
 ANEXA 63
 ANEXA 64
 ANEXA 65
 ANEXA 66
 ANEXA 67
 ANEXA 68
 ANEXA 69
 ANEXA 70
 ANEXA 71
 ANEXA 72
 ANEXA 73
 ANEXA 74
 ANEXA 75
 ANEXA 76
 ANEXA 77
 ANEXA 78
 ANEXA 79
 ANEXA 80
 ANEXA 81
 ANEXA 82
 ANEXA 83
 ANEXA 84
 ANEXA 85
 ANEXA 86
 ANEXA 87
 ANEXA 88
 ANEXA 89
 ANEXA 90
 ANEXA 91
 ANEXA 92
 ANEXA 93
 ANEXA 94
 ANEXA 95
 ANEXA 96
 ANEXA 97
 ANEXA 98
 ANEXA 99
 ANEXA 100



CONTUL DE EXECUTIE AL BUCETULUI LOCAL - CHELTUIELI
30.09.2025

Categori el	Sub- categori el	Pa- ra / de- grati	Grupa / titlu	Arti- col	Denumire indicator	Credite de angajament			Credite bugetare		Angajamente legale	Plati efectuate	Angajamente legale de platit	Cheltuieli efectuate
						1	2	3	4	5				
B														
TOTAL CHELTUIELI						79 777 221	72 384 261	236 269 999	203 266 017	210 711 483	210 711 483	152 112 980	198 278 101	141 932 362
5100	02				Partea I-a SERVICII PUBLICE GENERALE	292 000	292 000	34 652 000	28 002 000	30 942 475	30 942 475	59 628 788	17 268 430	
5102					AUTORITATI PUBLICE SI ACTIUNI EXTERNE	347 000	242 000	31 750 000	25 652 000	28 502 475	28 502 475	15 111 000	15 656 298	
	01				Autoritati executive si legislative	242 000	242 000	31 750 000	25 652 000	28 502 475	28 502 475	15 111 000	15 656 298	
	03				Autoritati executive	242 000	242 000	31 750 000	25 652 000	28 502 475	28 502 475	15 111 000	15 656 298	
5402					ALTE SERVICII PUBLICE GENERALE	50 000	50 000	1 606 000	1 415 000	1 485 000	1 485 000	927 138	938 704	
	05				Fondul de rezerva bugetara la dispozitia autoritatilor locale			1 606 000	1 415 000	1 485 000	1 485 000	927 138	938 704	
	10				Servicii publice comunitare de evaluarea a persoanelor	50 000	50 000	1 226 000	1 035 000	1 205 000	1 205 000	718 888	766 453	
	50				Alte servicii publice generale			280 000	280 000	280 000	280 000	188 244	188 244	
5502					TRANZACTII PRIVIND DATORIA PUBLICA SI IMPRUMUTURI			1 296 000	955 000	955 000	955 000	612 543	612 543	
60100	02				Partea I-a APARARE, ORDINE PUBLICA SI SIGURANTA NATIONALA	2 921 904	2 091 144	15 218 104	12 512 084	13 543 466	13 543 466	958 843	5 581 621	
6102					ORDINE PUBLICA SI SIGURANTA NATIONALA	2 921 904	2 091 144	15 218 104	12 512 084	13 543 466	13 543 466	958 843	5 581 621	
	03				Ordinatie publica	12 000	12 000	6 664 000	5 574 000	6 605 382	6 605 382	3 416 166	2 204 748	
	05				Protectie civila si protectia contra incendiarilor (protectie civila neordinara)	12 000	12 000	6 664 000	5 574 000	6 605 382	6 605 382	3 416 166	2 204 748	
6510	02				Partea III-a CHELTUIELI SOCIAL-CULTURALE	2 909 994	2 079 144	8 554 104	6 938 084	6 938 084	6 938 084	658 179	3 391 009	
6502					INVATAMANT	34 306 198	31 518 998	77 527 376	66 437 348	69 722 259	69 722 259	3 148 246	6 577 023	
	03				Invatamant prescolar si primar	25 046 862	23 656 862	33 305 750	30 420 522	30 080 055	30 080 055	3 064 879	2 175 188	
	01				Invatamant prescolar	40 000	40 000	2 017 000	3 644 694	1 680 672	1 680 672	296 432	360 238	
	04				Invatamant secundar	40 000	40 000	2 017 000	1 644 694	1 680 672	1 680 672	296 432	360 238	
						153 098	153 098	4 914 986	3 965 851	3 589 406	3 589 406	721 666	368 642	

Căpitol	Subtotal	Pați	Cămin	Vârsta	Alte	Denumire indicator	Credite de angajament		Credite bugetare				Angajamente legale	Plată efectuată	Angajamente legale de plată	Cheltuieli efective	
							aprobat la finele perioadei de raportare	trimestriale cumulate	aprobat la finele perioadei de raportare	trimestriale cumulate	5	6					7
							A	B	1	2	3	4	5	6	7	8=6-7	9
6502	01					Invatamant secundar inferior	20 262	20 262	3 666 000	2 957 343	2 563 911	2 563 911	2 563 911	2 056 076	507 238	1 912 311	
	02					Invatamant secundar superior	132 836	132 836	1 268 986	1 008 508	1 025 495	1 025 495	1 025 495	1 064 688	366 897	734 337	
	13					Invatamant anteprescolar			118 000	91 273	91 273	91 273	91 273	92 236	76 887	69 887	
	50					Alte cheltuieli in domeniul invatamantului	24 853 764	25 463 764	26 275 764	24 718 704	24 718 704	24 718 704	24 718 704	2 823 032	21 894 669	182 655	
6602	08					SANATA TE	50 000	50 000	2 300 000	1 881 200	2 266 012	2 266 012	2 266 012	1 664 726	601 286	1 302 000	
	50					Servicii de sanatate publica	50 000	50 000	2 225 000	1 819 200	2 204 012	2 204 012	2 204 012	1 276 173	927 539	1 201 081	
	50					Alte cheltuieli in domeniul sanataii			75 000	62 000	62 000	62 000	62 000	13 240	43 740	20 555	
	50					Alte institutii si actiuni sanitare			75 000	62 000	62 000	62 000	62 000	28 296	33 746	29 888	
6702	03					CULTURA, RECREERE SI RELIGIE	9 083 336	7 686 136	30 034 936	17 056 636	17 209 119	17 209 119	17 209 119	1 181 011	10 028 108	6 644 12	
	03					Servicii culturale											
	06					Căse de cultura											
	05					Servicii recreative si sportive	1 883 336	1 686 136	10 905 336	9 171 636	9 324 119	9 324 119	9 324 119	3 090 113	2 925 000	9 088 336	
	01					Sport			5 118 000	3 405 500	3 905 500	3 905 500	3 905 500	1 752 826	1 52 079	1 731 958	
	03					Inchiriere gradinar publice, parcuri zone verzi, baze sportive si de agrement											
	03					Servicii religioase	1 883 336	1 086 136	5 787 336	5 266 136	5 418 619	5 418 619	5 418 619	1 606 289	2 772 336	2 296 662	
	06					Alte servicii in domeniul culturii, recreerii si religiei			900 000	900 000	900 000	900 000	900 000	90 000	90 000	90 000	
	50					ASIGURARI SI ASISTENTA SOCIALA	7 200 000	6 000 000	8 229 600	6 985 000	6 985 000	6 985 000	6 985 000	78 936	6 211 162	6 211 162	
6802	04					Asistenta acordata persoanelor in varsta	126 000	126 000	21 886 696	17 078 996	20 107 073	20 107 073	20 107 073	11 781 629	8 882 117	15 170 109	
	05					Asistenta sociala in caz de boli si invaliditati			109 000	96 000	115 164	115 164	115 164	7 962	107 632	61 426	
	02					Asistenta sociala in caz de invaliditate			14 598 696	11 176 696	13 395 140	13 395 140	13 395 140	10 186 564	2 438 286	11 082 472	
	06					Asistenta sociala pentru familie si copii			14 598 696	11 136 696	13 395 140	13 395 140	13 395 140	10 081 550	2 438 586	11 082 472	
									1 059 000	814 800	1 010 000	1 010 000	1 010 000	960 000	132 021	938 000	

Capi- tol	Sub- capitoli	Pa- pa- graf	Cru- pa / titlu col	Ab- re- si	Denumire indicator	Credite de angajament			Credite bugetare			Angajamente legale	Plati efectuate	Angajamente legale de platit	Cheltuieli efective		
						aprobate la finele perioadei de raportare	trimestriale cumulate	1	2	3	4					5	6
B																	
6802	15				Prevenirea excluderii sociale												
	01				Ajutor social	126 000		126 000		1 419 000	1 156 800	1 279 772	829 052	1 509 552		861 217	
	02				Campanii de ajutor social					150 000	105 000	105 000	0	74 830		48 310	
	50				Alte cheltuieli in domeniul asigurarilor si asistentiei sociale			126 000		1 269 000	1 051 800	1 174 772	798 796	376 016		3 35 000	
	50				Alte cheltuieli in domeniul asistentiei sociale			126 000		4 701 000	3 874 700	4 366 997	3 423 041	1 943 350		2 453 781	
	50				Partea IV-a SERVICII SI DEZVOLTARE PUBLICA, LOCUINTE, MEDIU SI APE			126 000		4 701 000	3 874 700	4 366 997	3 423 041	1 943 350		2 453 781	
7010	02				LOCUINTE, SERVICII SI DEZVOLTARE PUBLICA												
	03				Locuinte	22 007 002		19 852 002		42 907 102	39 218 062	63 140 766	2 332 181	66 788 282		20 711 031	
	01				Dezvoltarea sistemului de locuinte					1 080 000	898 000	898 000	480 807	417 103		158 000	
	01				Alte cheltuieli in domeniul locuintelor					1 080 000	898 000	898 000	480 807	417 103		200 000	
	30				Alimentare cu apa si amenajari hidrotehnice			211 000		211 000	211 000	211 000	210 000	83		800 800	
	05				Alimentare cu apa			211 000		211 000	211 000	211 000	210 000	83		800 800	
	06				Iluminat public si electrificari					5 700 000	5 350 000	5 350 000	1 125 000	1 024 027		2 080 000	
	07				Alimentare cu gaze naturale in localitati											000	
	08				Alte servicii in domeniul locuintelor, serviciilor si dezvoltarii comunale			19 641 002		35 916 102	32 759 062	32 847 766	1 800 000	27 067 275		1 120 000	
7102					PROTECTIA MEDIULUI					20 860 000	23 834 000	23 834 000	1 451 500	9 266 311		13 520 862	
	03				Reducerea si controlul poluarii					105 000	55 000	55 000		55 000		000	
	05				Salubritate si gestionarea deșeurilor			5 600 000		24 271 000	21 610 000	21 610 000	1 400 000	5 140 000		11 000 000	
	03				Salubritate					10 231 000	8 670 000	8 670 000	337 000	1 202 582		7 100 000	
	02				Colectarea, tratarea si distrugerea deșeurilor			5 600 000		14 040 000	12 940 000	12 940 000	482 000	6 887 000		6 082 000	
	02				Canalizarea si tratarea apelor reziduale			1 214 000		2 464 000	2 169 000	2 169 000	107 000	1 091 000		233 800	

Căp-tul	Sub-căp-tul	Pa-tru-gradul	Gr-upa / Titlul	Ab-uc-tiv	Denumire indicator	Credite de angajament			Credite bugetare		Angajamente legale	Plati efectuate	Angajamente legale de plată	Către efective
						1	2	3	4	5				
		A												
					B									
8000	02				Partea V-a ACȚIUNI ECONOMICE	13 096 117	11 816 117	39 155 417	33 362 517	33 362 517	33 362 517	32 454	12 038 068	33 842 061
8002					ACTIUNI GENERALE ECONOMICE, SI DE MUNCA			597 000	597 000	597 000	597 000	485 046	141 062	155 538
	01				Actioni generale economice si comerciale			597 000	597 000	597 000	597 000	485 046	141 062	155 538
	06				Prevenire si combatere mandatu si gheturi			350 000	350 000	350 000	350 000	311 822	38 177	511 823
	10				Pregatire de dezvoltare regionala si sociala			247 000	247 000	247 000	247 000	144 111	102 889	144 111
8402					TRANSPORTURI	13 096 117	11 816 117	35 071 417	29 311 517	29 311 517	29 311 517	918 043	41 492 062	54 884 108
	03				Transport rutier	13 096 117	11 816 117	35 071 417	29 311 517	29 311 517	29 311 517	918 043	41 492 062	54 884 108
	01				Turism si poduri	550 000	550 000	1 378 760	1 171 570	1 171 570	1 171 570	627 888	550 000	1 171 570
	03				Serviz	12 546 117	11 266 117	33 692 657	28 139 947	28 139 947	28 139 947	326 000	20 852 388	44 383 388
8702					ALTE ACȚIUNI ECONOMICE			3 487 000	3 454 000	3 454 000	3 454 000	3 454 000	3 454 000	3 454 000
	04				Turism			3 487 000	3 454 000	3 454 000	3 454 000	3 454 000	3 454 000	3 454 000

JUDEȚUL CONSTANȚA

DETALIEREA CHELTUIELILOR
- buget local -
30.09.2025

Căp-tol	Sub-căp-tol	Pa-ra-graf	Cim-pa / titlu / cod al-ti-ne-cod al	Ar-ti-col	Al-ti-ne-cod al	Den-umir-e in-dica-tor	Credite de angajament		Credite bugetare		Angajamente legale	Plati efectuate	Angajamente legale de platit	Cheltuieli efective	
							aprobate la finele perioadei de raportare	trimestriale cumulate	aprobate la finele perioadei de raportare	trimestriale cumulate					
							1	2	3	4	5	6	7	8=6-7	9
						B									
5002						TOTAL CHELTUIELI	76 777 221	72 384 261	236 299 999	203 366 011	210 711 483	210 711 483	108 278 191	111 732 362	
						CHELTUIELI CURENTE	60 864 055	56 084 055	213 883 229	184 249 741	191 670 774	191 670 774	82 391 628	100 668 841	
						TITLUL I CHELTUIELI DE PERSONAL			40 504 150	32 523 445	40 504 150	40 504 150	10 819 267	28 778 645	
						TITLUL II BUNURI SI SERVICII			84 086 334	73 771 341	73 411 580	73 411 580	26 968 087	46 641 341	
						TITLUL III DOBANZI			1 286 000	945 000	945 000	945 000	36 734	608 251	
						TITLUL IV SERVICIITII			1 020 000	518 000	518 000	518 000	509 642	12 358	
						TITLUL V FONDURI DE REZERVA			100 000	100 000					
						TITLUL VI TRANSFERURI INTRE UNITATILE ADMINISTRATIEI PUBLICE			5 000 000	3 787 500	3 787 500	3 787 500	131 961	3 655 539	
						TITLUL VII ALTE TRANSFERURI			1 286 000	1 098 880	1 098 880	1 098 880	257 064	811 276	
						TITLUL VIII PROIECTE CU FINANTARE DIN FONDURI EXTERNE NERAMBURSABILE (FEN)									
						POSTADERARE	21 550 997	19 150 997	21 550 997	19 150 997	19 150 997	19 150 997	18 579 523	1 571 474	
						TITLUL VIII ASISTENTA SOCIALA			7 617 690	5 802 520	5 702 609	5 702 609	757 827	5 712 416	
						TITLUL X PROIECTE CU FINANTARE DIN FONDURI EXTERNE NERAMBURSABILE									
						CADRULUI FINANCIAR 2014-2020 SI DIN FONDUL DE MODERNIZARE	590 122	290 122	290 122	290 122	290 122	290 122	49 090	19 188 772	
						TITLUL XI ALTE CHELTUIELI	12 119 000	9 619 000	12 119 000	9 619 000	9 619 000	9 619 000	2 800 000	4 188 500	
						TITLUL XII PROIECTE CU FINANTARE DIN SUMELE REPREZENTAND ASISTENTA FINANCIARA NERAMBURSABILA									
						ALIFERENTA PNRR	17 260 548	16 070 548	17 260 548	16 070 548	16 070 548	16 070 548	15 762 755	1 307 793	
						TITLUL XIII PROIECTE CU FINANTARE DIN SUMELE AFIERENTE COMPONENTEI DE IMPRUMUT A PNRR	21 762 388	20 572 388	21 762 388	20 572 388	20 572 388	20 572 388	26 153 458	6 586	

Categoriile	Sub-categoriile	Particularitati	Ar-ticolul	Denumire indicator	Credite de angajament			Credite bugetare		Angajamente legale	Plati efectuate	Angajamente legale de platit	Cheltuieli efective
					aprobat la finele perioadei de raportare	trimestriale cumulate	aprobat la finele perioadei de raportare	trimestriale cumulate					
A				B	1	2	3	4	5	6	7	8=6-7	9
			70	CHELTUIELI DE CAPITAL	18 913 166	16 300 206	18 913 166	16 300 206	16 300 206	16 300 206	13 132 188	13 135 018	1 003 018
			71	TITLUL XV ACTIVE NEFINANCIARE	18 913 166	16 300 206	18 913 166	16 300 206	16 300 206	16 300 206	13 132 188	13 135 018	1 003 018
			79	OPERATIUNI FINANCIARE	4 853 000		4 853 000	3 165 400	3 165 400	3 165 400	3 000 000	3 000 000	165 400
			81	TITLUL XIX RAMBURSARI DE CREDITE	3 853 000		3 853 000	3 165 400	3 165 400	3 165 400	3 000 000	3 000 000	165 400
			84	PLATI EFECTUATE IN ANII PRECEDENTI SI RECUPERATE IN ANUL CURENT	-349 396		-349 396	-349 396	-424 957	-424 957	-424 957		
			85	Titlul XXI PLATI EFECTUATE IN ANII PRECEDENTI SI RECUPERATE IN ANUL CURENT	-349 396		-349 396	-349 396	-424 957	-424 957	-424 957		
5100	02			Partea I - SERVICII PUBLICE GENERALE	292 000	292 000	34 652 000	28 002 000	30 942 475	30 942 475	1 002 875	11 280 000	17 208 100
5102				AUTORITATI PUBLICE SI ACTIUNI EXTERNE	242 000	242 000	31 750 000	25 632 000	28 502 475	28 502 475	18 112 900	10 380 575	15 550 788
			01	CHELTUIELI CURENTE			31 653 050	25 535 050	28 438 050	28 438 050	18 200 500	10 100 500	18 510 022
			10	TITLUL I CHELTUIELI DE PERSONAL			15 356 000	12 453 000	15 356 000	15 356 000	15 000 000	4 758 000	13 058 800
			10 01	Cheltuieli salariale in bani			14 983 000	12 170 000	14 983 000	14 983 000	1 370 000	3 600 000	10 810 000
			10 01 01	Salarii de baza			12 117 000	9 948 000	12 117 000	12 117 000	1 000 000	2 211 000	9 038 000
			10 01 05	Spajiat pentru costul de munca			3 000 000	6 000 000	3 000 000	3 000 000	370 000	1 900 000	800 000
			10 01 12	Indemnizati platiite unor persoane din afara unitatii			338 000	270 000	338 000	338 000	20 100	84 800	20 100
			10 01 13	Drepturi de delegare			5 000	5 000	5 000	5 000	20 000	4 000	20 000
			10 01 17	Indemnizati de birou			523 000	420 000	523 000	523 000	200 200	211 700	200 200
			10 01 30	Alte drepturi salariale in bani			27 000	27 000	27 000	27 000	20 400	300	20 400
			10 02	Cheltuieli salariale in natura			3 000	3 000	3 000	3 000	3 000	3 000	3 000
			10 02 06	Voacare de vacanta			3 000	3 000	3 000	3 000	3 000	3 000	3 000
			10 03	Contributii			370 000	280 000	370 000	370 000	240 000	121 000	240 000
			10 03 07	Contributia asiguratorie pentru munca			170 000	280 000	370 000	370 000	240 000	121 000	240 000
510			20	TITLUL II BUNURI SI SERVICII	9 497 050		9 497 050	8 782 050	8 782 050	8 782 050	1 270 000	5 502 050	3 038 858

Categoriile	Sub-	Pa-	Grupa /	Ar-	Al-	Denumire indicator	Credite de angajament		Credite bugetare			Angajamente legale	Plati efectuate	Angajamente legale de platit	Cheltuieli efective
							aprobate la finele perioadei de raportare	trimestriale cumulate	aprobate la finele perioadei de raportare	trimestriale cumulate	Angajamente bugetare				
	A					B	1	2	3	4	5	6	7	8=6-7	9
						intereselor statului, potrivit dispozitiilor legale			175 000	150 000	150 000	150 000	16 371	100 000	16 371
	20	30	01			Alte cheltuieli			602 050	602 050	602 050	602 050	280 000	307 000	201 708
	20	30	02			Reclama si publicitate			322 000	246 000	246 000	246 000	28 000	68 240	182 360
	20	30	03			Protocol si reprezentare			60 000	45 000	45 000	45 000	21 000	23 700	23 208
	20	30	04			Prime de asigurare non-viata			10 000	10 000	10 000	10 000	1 000	4 833	1 113
	20	30	09			Executarea silita a creanțelor bugetare			64 000	64 000	64 000	64 000	33 000	33 000	33 000
	20	30	30			Alte cheltuieli cu bunuri si servicii			237 050	237 050	237 050	237 050	20 000	217 050	20 000
	59					TITLUL XI ALTE CHELTUIELI			6 800 000	4 300 000	4 300 000	4 300 000	338 000	961 000	1 113 000
	59	17				Despagubiri civile			6 000 000	3 700 000	3 700 000	3 700 000	2 827 000	672 000	672 000
	59	40				Sume alocate persoanelor cu handicap			800 000	600 000	600 000	600 000	500 000	91 000	500 000
	70					memcadrate			242 000	242 000	242 000	242 000	34 000	198 000	337 000
	71					TITLUL XV ACTIVE NEFINANCIARE			242 000	242 000	242 000	242 000	33 000	198 000	337 000
	71	01				Active fixe			242 000	242 000	242 000	242 000	33 000	198 000	337 000
	71	01	02			Alasim, echipamente si mijloace de transport							33 000	198 000	337 000
	71	01	03			Mobilier, aparatura birou si alte active corporale			40 500	40 500	40 500	40 500	1 000	31 000	41 200
	71	01	30			Alte active fixe (incluzand reparatii capitale)			201 500	201 500	201 500	201 500	28 000	173 000	280 000
	84					PLATI EFECTUATE IN ANII PRECEDENTI SI RECUPERATE IN ANUL CURENT			-145 050	-145 050	-177 575	-177 575	-177 575		
	85					TOTAL PLATI EFECTUATE IN ANII PRECEDENTI SI RECUPERATE IN ANUL CURENT			-145 050	-145 050	-177 575	-177 575	-177 575		

Capi- tol	Sub- cap- tol	Pa- ra- graf	An- u- al	Ab- u- c- at	Denumire indicator	Credite de angajament			Credite bugetare			Angajamente legale	Plati efectuate	Angajamente legale de plat	Cechajach efective	
						1	2	3	4	5	6					7
			A		B											
			85	01	Plati efectuate in anul precedent si											
			85	01	recepție în anul curent			-145 050	-145 050	-177 575	-177 575					
				01	Plati efectuate in anul precedent si											
					recuperate in anul curent (SIF)		50 000									
					ALTE SERVICII PUBLICE GENERALE											
					UTILITATELI CURENTE											
					UTILITATELI CHELTUIELI DE PERSONAL											
					Cheltuieli salariale in bani			925 000	759 000	925 000	925 000					
					Salarii de baza			769 000	630 000	769 000	769 000					
					Sporuri pentru costul de manca			125 000	105 000	125 000	125 000					
					Indemnizati de hrana			31 000	24 000	31 000	31 000					
					Contributii			25 000	21 000	25 000	25 000					
					Contributia asiguratorie pentru munca			25 000	21 000	25 000	25 000					
					UTILITATE BUNURI SI SERVICII			500 000	485 000	485 000	485 000					
					Bunuri si servicii			416 000	395 000	395 000	395 000					
					Chiriuri de birou			3 700	3 700	3 700	3 700					
					Materiale pentru curatenie			29 000	20 000	29 000	29 000					
					Incalzire, iluminat si forta motrica			30 000	24 000	30 000	30 000					
					Alte echipamente si servicii			5 000	4 000	5 000	5 000					
					Posturi de telecomunicatii, radio tv, internet			30 000	24 000	30 000	30 000					
					Materiale si prestari de servicii cu caracter functional			315 000	307 000	315 000	315 000					
					Alte bunuri si servicii pentru intretinere si functionare			12 700	12 300	12 700	12 700					
					Recuperate curente			60 000	60 000	60 000	60 000					

Categoriile de angajament	Denumire indicator	Credite de angajament		Credite bugetare			Angajamente legale	Plati efectuate	Angajamente legale de platit	Cheltuieli efective
		aprobate la finele perioadei de raportare	trimestriale cumulate	aprobate la finele perioadei de raportare	trimestriale cumulate	Angajamente bugetare				
A	B	1	2	3	4	5	6	7	8=6-7	9
20 05	Bunuri de natura obiectelor de inventar			10 000	10 000	10 000	10 000			
20 05 30	Alte obiecte de inventar			10 000	10 000	10 000	10 000			
20 13	Profesioniști			20 000	20 000	20 000	20 000			
50	TITLUL V FONDURI DE REZERVA			100 000	100 000	100 000				
50 04	Fond de rezerva bugetara la dispozitia autoritatilor locale			100 000	100 000	100 000				
70	CHELTUIELI DE CAPITAL	50 000	50 000	50 000	50 000	50 000	50 000		50 000	50 000
71	TITLUL XV ACTIVE NEFINANCIARE	50 000	50 000	50 000	50 000	50 000	50 000		50 000	50 000
71 01	Active fixe	50 000	50 000	50 000	50 000	50 000	50 000		50 000	50 000
71 01 03	Mobilier, aparatură birou și alte active corporale	50 000	50 000	50 000	50 000	50 000	50 000		50 000	50 000
5502	TRANZACȚII PRIVIND DATORIA PUBLICĂ ȘI ÎMPRUMUTURI			1 296 000	955 000	955 000	955 000	955 000	955 000	955 000
01	CHELTUIELI CURENTE	1 296 000	955 000	1 296 000	955 000	955 000	955 000	955 000	955 000	955 000
20 24	Comisioane și alte costuri aferente împrumuturilor	10 000		10 000	10 000	10 000	10 000	10 000	10 000	10 000
20 24 02	Comisioane și alte costuri aferente împrumuturilor interne	10 000		10 000	10 000	10 000	10 000	10 000	10 000	10 000
30	TITLUL III DOBANZI	1 286 000		1 286 000	945 000	945 000	945 000	945 000	945 000	945 000
30 01	Dobânzi aferente datoriilor publice interne	1 286 000		1 286 000	945 000	945 000	945 000	945 000	945 000	945 000
30 01 01	Dobânzi aferente datoriilor publice interne directe	1 286 000		1 286 000	945 000	945 000	945 000	945 000	945 000	945 000
6010 02	Planșă II-a APARARE, ORDINE PUBLICĂ ȘI SIGURANȚA NAȚIONALĂ	2 021 904	2 091 144	15 218 104	12 512 084	13 543 466	13 543 466	13 543 466	13 543 466	13 543 466
6162	ORDINE PUBLICĂ ȘI SIGURANȚA NAȚIONALĂ	2 021 904	2 091 144	15 218 104	12 512 084	13 543 466	13 543 466	13 543 466	13 543 466	13 543 466

Căp to)	Sub- cap to)	Pa- tr to)	V to)	M to)	Denumire indicator	Credite de angajament				Credite bugetare	Angajamente legale	Plas efectuate	Angajamente legale de plat	Cheltuieli efective
						1	2	3	4					
					B									
					Pragare profesională	20.000	20.000	20.000	20.000	20.000			20.000	
					Alte cheltuieli	110.118	110.118	110.118	110.118	110.118			110.118	110.118
					Prime de asigurare non-viata	80.000	80.000	80.000	80.000	80.000			80.000	80.000
					Alte cheltuieli cu bunuri si servicii	30.118	30.118	30.118	30.118	30.118			30.118	30.118
					CHELTUIELI DE CAPITAL	2.921.904	2.091.144	2.921.904	2.091.144	2.091.144			2.091.144	2.091.144
					CHETUIELI XV ACTIV/ FINANCIAR	2.921.904	2.091.144	2.921.904	2.091.144	2.091.144			2.091.144	2.091.144
					Alte fixe	2.921.904	2.091.144	2.921.904	2.091.144	2.091.144			2.091.144	2.091.144
					Construcții	1.405.134	574.374	1.405.134	574.374	574.374			574.374	574.374
					Masini, echipamente si mijloace de transport	1.412.616	1.412.616	1.412.616	1.412.616	1.412.616			1.412.616	1.412.616
					Alte aparatură birocratică și alte active corporale	92.154	92.154	92.154	92.154	92.154			92.154	92.154
					Alte active fixe	12.000	12.000	12.000	12.000	12.000			12.000	12.000
					inclusiv reparatură capitale)									
					PLATI/RECUPERATE IN ANII PRECEDENTI SI RECUPERATE IN ANUL CURENT	-30.118	-30.118	-30.118	-30.118	-45.736			-45.736	-45.736
					PLATI/RECUPERATE IN ANII PRECEDENTI SI RECUPERATE IN ANUL CURENT	-30.118	-30.118	-30.118	-30.118	-45.736			-45.736	-45.736
					PLATI/RECUPERATE IN ANII PRECEDENTI SI RECUPERATE IN ANUL CURENT	-10.118	-10.118	-10.118	-10.118	-45.736			-45.736	-45.736
					PLATI efectuate in anii precedenti si recuperate in anul curent									
					PLATI efectuate in anii precedenti si recuperate in anul curent (SP)									
6540	02				Publica (II-a) CHELTUIELI SOCIAL-CULTURALE	33.106.198	31.518.998	77.527.376	60.437.348	69.722.259			20.577.025	28.014.755
6542					AVANAMANT	25.046.862	23.656.862	33.105.750	30.430.522	30.080.055			24.175.185	1.502.269
					CHELTUIELI CURENTE	23.865.100	22.675.100	32.123.988	29.438.760	29.098.293			22.206.673	1.922.814

Capi- tot	Sub- total	Cate- groria	Axi- ne	Denumire indicator	Credite de angajament			Credite bugetare		Angajamente bugetare	Angajamente legale	Plati efectuate	Angajamente legale de platit	Cheltuieli efective
					I	2	3	4	5					
A					B									
				CHETUIELI CHELTUIELI DE PERSONAL										
				Cheltuieli salariale in bani			418 150	298 945	418 150	418 150	302 583	298 945	298 945	292 830
				Alte venituri pentru transportul la si de la locul de munca			418 150	298 945	418 150	418 150	292 58	298 945	298 945	292 830
				CHETUIELI (BUNURI SI SERVICII)			5 578 738	4 645 005	4 285 244	4 285 244	3 179 25	4 285 244	4 285 244	4 285 244
				Plati si servicii			3 581 740	2 806 913	2 569 162	2 569 162	1 985 25	2 569 162	2 569 162	2 569 162
				Plati si servicii			177 219	148 388	124 671	124 671	168 28	177 219	177 219	177 219
				Material pentru curatenie			251 396	217 506	216 636	216 636	173 45	251 396	251 396	251 396
				Material uman si forta motrica			994 950	761 301	657 904	657 904	502 36	994 950	994 950	994 950
				Material uman si salubritate			354 656	283 951	268 948	268 948	212 25	354 656	354 656	354 656
				Transport			70 000	60 000	60 000	60 000	45 000	70 000	70 000	70 000
				Posta telecomunicati, radio, tv, internet			103 581	79 665	72 748	72 748	58 000	103 581	103 581	103 581
				Material si prestari de servicii cu caracter functional			503 844	370 167	326 878	326 878	252 24	503 844	503 844	503 844
				Alte bunuri si servicii pentru activitate si functionare			1 126 694	885 935	841 375	841 375	666 666	1 126 694	1 126 694	1 126 694
				Reparatii curente			891 040	794 050	725 060	725 060	581 171	891 040	891 040	891 040
				Bunuri de natura obiectelor de inventar			176 768	139 978	109 499	109 499	71 28	176 768	176 768	176 768
				Uniforme si echipament			7 440	7 440	7 440	7 440	6 000	7 440	7 440	7 440
				Alte obiecte de inventar			169 328	125 538	102 059	102 059	68 000	169 328	169 328	169 328
				Exploatare, dotari, transferari			16 500	14 387	4 927	4 927	3 000	16 500	16 500	16 500
				Exploatare interne, dotari, transferari			16 500	14 387	4 927	4 927	3 000	16 500	16 500	16 500
				Activ. publicitari si materiale publicitare			4 000					4 000	4 000	4 000
				Plati profesionale			39 500	17 914	31 237	31 237	25 000	39 500	39 500	39 500

Categorie	Sub-categorie	Pondere	Unitate de masura	Denumire indicator	Credite de angajament			Credite bugetare		Angajamente legale	Plan efectuate	Angajamente legale de plan	Chestiuni efective	
					1	2	3	4	5					6
A	B	C	D	E	F	G	H	I	J	K	L	M		
				Ratiomala (ELDR)	34 986	34 986	34 986	34 986	34 986	34 986	34 986	34 986		
				Chestiuni neeligibile	34 986	34 986	34 986	34 986	34 986	34 986	34 986	34 986		
				Titlul XII PROIECTE CU FINANTARE										
				DIN SUMELE REPREZENTAND ASISTENTA										
				FINANCIARA NERAMBURSABILA										
				AFERENTA PNRR	8 719 249	7 549 249	8 719 249	7 549 249	7 549 249	7 549 249	7 549 249	7 549 249		
				Finantare europene nerambursabile	7 542 000	6 342 000	7 542 000	6 342 000	6 342 000	6 342 000	6 342 000	6 342 000		
				Finantare publica nationala	2 269	2 269	2 269	2 269	2 269	2 269	2 269	2 269		
				Sume aferente TVA	1 194 980	1 204 980	1 194 980	1 204 980	1 204 980	1 204 980	1 204 980	1 204 980		
				Titlul XIII PROIECTE CU FINANTARE										
				DIN SUMELE AFERENTE COMPONENTEI										
				DE IMPRUMUT A PNRR	6 683 685	6 683 685	6 683 685	6 683 685	6 683 685	6 683 685	6 683 685	6 683 685		
				Finantare din imprumut rambursabil	5 595 190	5 595 190	5 595 190	5 595 190	5 595 190	5 595 190	5 595 190	5 595 190		
				Finantare publica nationala	25 408	25 408	25 408	25 408	25 408	25 408	25 408	25 408		
				Sume aferente TVA	1 063 087	1 063 087	1 063 087	1 063 087	1 063 087	1 063 087	1 063 087	1 063 087		
				CHELTUIELI DE CAPITAL	1 181 762	981 762	1 181 762	981 762	981 762	981 762	981 762	981 762		
				DEEPI NV ACTIVE NEFINANCIARE	1 181 762	981 762	1 181 762	981 762	981 762	981 762	981 762	981 762		
				Active fixe	1 181 762	981 762	1 181 762	981 762	981 762	981 762	981 762	981 762		
				Mobilier, aparatura birouala si alte										
				Active corporale	76 112	76 112	76 112	76 112	76 112	76 112	76 112	76 112		
				Alte active fixe										
				(inclusiv reparaturile capitale)	1 105 650	905 650	1 105 650	905 650	905 650	905 650	905 650	905 650		
				SANATALE	50 000	50 000	50 000	50 000	50 000	50 000	50 000	50 000		
				ALTE TIPIURI CURENTE										
				UTILITATI CHELTUIELI DE PERSONAL										
				Cheltuieli salariale in bani										

Categori Sub- capit ul	Fur- ca- ta- tor	Crite- ria- le	Ab- o- n- e	Denumire indicator	Credite de angajament			Credite bugetare		Angajamente legale	Pia- to electuale	Angajamente legale de plan	Cheltuieli efective
					1	2	3	aprobate la finele perioadei de raportare	trimestriale cumulate				
A													
B													
	10	01	01	Salarii de baza			1 672 000	1 369 200	1 672 000	1 672 000		1 672 000	1 313 000
	10	01	05	Sporuri pentru conducii de munca			262 000	201 000	262 000	262 000		262 000	62 000
	10	01	17	Indemnizatii de hrana			65 000	51 000	65 000	65 000		65 000	31 000
	10	01	30	Alte drepturi salariale in bani			4 000	4 000	4 000	4 000		4 000	3 728
	10	03		Contributii			41 000	6 13 000	41 000	41 000		41 000	27 000
	10	05	0	Contributia asiguratorie pentru munca			41 000	33 000	41 000	41 000		41 000	27 000
	20			TITLUL II BUNURI SI SERVICII			209 707	176 707	176 707	176 707		176 707	11 000
	20	01		Bunuri si servicii			106 000	92 000	92 000	92 000		92 000	11 000
	20	01	01	Facuturi de birou			5 000	5 000	5 000	5 000		5 000	5 000
	20	01	03	Incalziri, iluminat si forta motrice			18 000	12 000	18 000	18 000		18 000	25 000
	20	01	04	Apa, canal si salubritate			12 000	9 000	12 000	12 000		12 000	1 000
	20	01	10	Piese de schimb			3 000	3 000	3 000	3 000		3 000	1 000
	20	01	11	Materiale si prestari de servicii cu caracter functional			13 000	13 000	13 000	13 000		13 000	6 700
	20	01	12	Alte bunuri si servicii pentru mentinere si functionare			15 000	30 000	30 000	30 000		30 000	10 000
	20	04	01	Medicamente si materiale sanitare			65 000	51 000	51 000	51 000		51 000	25 000
	20	04	01	Medicamente			28 000	21 000	21 000	21 000		21 000	10 000
	20	04	02	Materiale sanitare			20 000	15 000	15 000	15 000		15 000	15 000
	20	04	04	Dezinfectanti			17 000	15 000	15 000	15 000		15 000	15 000
	20	05	00	Bunuri de natura obiectelor de inventar			35 000	30 000	30 000	30 000		30 000	10 000
	20	05	00	Alte obiecte de inventar			15 000	10 000	10 000	10 000		10 000	10 000
	20	05	00	Alte cheltuieli			3 707	3 707	3 707	3 707		3 707	3 707
	20	05	00	Alte cheltuieli cu bunuri si servicii			1 707	3 707	3 707	3 707		3 707	3 707
	70			TITLUL XV ACTIVE NEFINANCIARE			50 000	50 000	50 000	50 000		50 000	1 200
	71						50 000	50 000	50 000	50 000		50 000	1 200

Categoriile de capital	Sub-categoriile de capital	Partea de capital	Grupa de activitate	Denumirea indicatorilor	Credite de angajament		Credite bugetare		Angajamente bugetare	Angajamente legale	Plati efectuate	Angajamente legale de platit	Cheltuieli efective
					aprobat la finele perioadei de raportare	trimestriale cumulate	aprobat la finele perioadei de raportare	trimestriale cumulate					
A					1	2	3	4	5	6		8=6-7	9)
B													
				INDURILEXTERNE NEKAMBURSABILE									
				FONDULUI FINANCIAR 2014-2020 SI DIN									
				FONDUL DE MODERNIZARE	255 136	255 136	255 136	255 136	255 136	255 136			
				Programa din Fondul European de Dezvoltare Regionala (FEDR)									
58	01			Cheltuieli neeligibile	255 136	255 136	255 136	255 136	255 136	255 136			
58	01			CHETUIELI SI ALTE CHELTUIELI									
59	02			Sustinetiia cultural	900 000	900 000	900 000	900 000	900 000	900 000			
70				CHETUIELI DE CAPITAL	1 638 200	1 638 200	1 638 200	1 638 200	1 638 200	1 638 200			
71				FONDUL XV ACTIVE NEFINANCIARE	1 638 200	1 638 200	1 638 200	1 638 200	1 638 200	1 638 200			
71	01			Active fixe	1 628 200	1 628 200	1 628 200	1 628 200	1 628 200	1 628 200			172 871
71	01		12	Masini, echipamente si mijloace de transport	165 000	165 000	165 000	165 000	165 000	165 000			172 871
71	01		03	Mobilier, aparatura birou si alte active corporale	36 000	36 000	36 000	36 000	36 000	36 000			177 871
71	01		07	Alte active fixe	1 427 200	1 427 200	1 427 200	1 427 200	1 427 200	1 427 200			
71	01		07	inclusiv reparatii capitale)									
71	01		07	FONDULI FINANCIARE									
81	02			FONDUL XIX RAMBURSARI DE CREDITE									
81	02			Rambursari de credite interne	201 000	201 000	201 000	201 000	201 000	201 000			
81	02		05	Rambursari de credite aferente datoriei publice interne locale	201 000	201 000	201 000	201 000	201 000	201 000			
81				PLATI EFECTUATE IN ANII PRECEDENTI SI RECUPERATE IN ANUL CURENT									
81				FONDUL XXI PLATI EFECTUATE IN ANII PRECEDENTI SI RECUPERATE	-13 903	-13 903	-13 903	-13 903	-13 903	-13 903			

Căpătul Sub- capitole Program Activitate	Denumire indicator	Credite de angajament		Credite bugetare		Angajamente bugetare	Angajamente legale	Plafond efectivitate	Angajamente legale de planif.	Cheltuieli efective
		aprobat la finele perioadei de raportare	crim. cumulate	aprobat la finele perioadei de raportare	crim. cumulate					
A		1	2	3	4	5	6	7	8=6-7	9
B										
	internat			15 000	15 000	15 000	15 000		15 000	
20 03 09	Materiale si prestari de servicii cu caracter functional			191 000	159 000	159 000	159 000	58	159 000	108 554
20 03 30	Alte bunuri si servicii pentru intretinere si functionare			76 000	66 000	66 000	66 000		66 000	80000
20 03 32	Reparatii curente			79 500	79 500	79 500	79 500		79 500	60800
20 03 33	Utilaj			473 000	367 000	367 000	367 000	503	367 000	230 422
20 03 01	Umana pentru echipari			473 000	367 000	367 000	367 000	2 000	367 000	230 422
20 04 01	Medicamente si materiale sanitare			7 500	7 500	7 500	7 500		7 500	
20 04 01	Medicamente			6 000	6 000	6 000	6 000		6 000	
20 04 02	Materiale sanitare			1 500	1 500	1 500	1 500		1 500	
20 05 01	Avanzari de natura obiectelor de inventar			57 000	57 000	57 000	57 000		57 000	
20 05 01	Informatie si echipament			2 000	2 000	2 000	2 000		2 000	
20 05 30	Alte obiecte de inventar			55 000	55 000	55 000	55 000		55 000	
20 06 01	Deplasari, detasari, transferari			34 000	34 000	34 000	34 000		34 000	
20 06 01	Deplasari interne, detasari, transferari			34 000	34 000	34 000	34 000		34 000	
20 06 03	Proiectare profesionala			58 000	58 000	58 000	58 000		58 000	155
20 06 30	Alte cheltuieli			207 191	207 191	207 191	207 191		207 191	1480
20 06 30	Alte cheltuieli cu bunuri si servicii			207 191	207 191	207 191	207 191		207 191	1480
50	TITLUL VIII PROIECTE CU FINANTARE DIN FONDURI EXTERNE NERAMBURSABILE (FEN)									
	14 STADERARE									
56 01	Programa din Fondul European de Dezvoltare Regionala (FEDR)									
56 01 02	Finantarea externa nerambursabila									
56 01 02	TITLUL VIII ASISTENTA SOCIALA			6 389 690	4 779 690	4 779 690	4 779 690		4 779 690	1 48 157

Capi- tul	Sub- capit- olul	Pa- tra	Ar- bi- triu	Denumire indicator	Credite de angajament			Credite bugetare		Angajamente legale	Plata efectuata	Angajamente legale de platat	Cheltuieli efective
					1	2	3	4	5				
				B									
				caracter functional				4.660.000	4.660.000	4.660.000		4.660.000	
20	01	30		Alte bunuri si servicii pentru operatiune si functionare			3.095.000	3.013.400	3.013.000	3.013.000		3.013.000	
20	02			Reparatii curente			3.520.000	3.520.000	3.520.000	3.520.000		3.520.000	
20	05			Bunuri de natura obiectelor de inventar			675.000	675.000	675.000	675.000		675.000	
20	05	01		Informare si echipament			10.000	10.000	10.000	10.000		10.000	
20	05	30		Alte obiecte de inventar			665.000	665.000	665.000	665.000		665.000	
20	30			Alte cheltuieli			59.427	59.427	59.427	59.427		59.427	
20	30	03		Prime de asigurare non-viata			56.000	56.000	56.000	56.000		56.000	
30	30	01		Alte cheltuieli cu bunuri si servicii			3.427	3.427	3.427	3.427		3.427	
40				FILUL IV SUBVENTII			20.000	18.000	18.000	18.000		18.000	
40				Alte subventii			20.000	18.000	18.000	18.000		18.000	
50				FILUL VIII PROIECTE CU FINANTARE DIN FONDURI EXTERNE NERAMBURSABILE (FENI POSTADERARE									
50	01			Programa din Fondul European de Dezvoltare Regionala (FERD)									
50	01	02		Finantarea externa nerambursabila			1.000.000	1.000.000	1.000.000	1.000.000		1.000.000	
50				FILUL XI ALTE CHELTUIELI									
50	04			Impozite, taxe si amenzi datorate Ingestiilor general consolidat			1.000.000	1.000.000	1.000.000	1.000.000		1.000.000	
60				FILUL XII PROIECTE CU FINANTARE DIN SUMELE REPREZENTAND ASISTENTA FINANCIARA NERAMBURSABILA									
60	01			FINANTATA PNRR			2.021.299	2.021.299	2.021.299	2.021.299		2.021.299	
60	01			Fonduri europene nerambursabile			2.453.966	2.453.966	2.453.966	2.453.966		2.453.966	

Cupa- fol	Sub- capitol	Pa- trul	Cra- ndul	Ar- tic- olul	Denumire indicator	Credite de angajament			Credite bugetare			Angajamente legale	Piață efectivă	Angajamente legale de plată	Cheltuieli efective	
						1	2	3	4	5	6					7
					B											
					PRECEDENTI SI RECUPERATE IN ANUL CURENT											
	88	01	01	01	Plati electuale in anul precedent si recuperate in anul curent			-3.427	-3.427	-4.723	-4.723					
	88	01	01	01	Plati efectuate in anul precedent si recuperate in anul curent (SF)			-3.427	-3.427	-4.723	-4.723					
7402					PROIECTIA MEDIULUI	7.064.000	6.814.000	26.840.000	33.834.000	23.814.000	25.804.000	9.200.000			13.250.902	
	01				LIPIELUIEI CURENTE	5.600.000	5.600.000	25.376.000	22.620.000	22.620.000	22.620.000				13.811.817	
	20				LIPIELUIEI CURENTE SI SERVICII			19.671.000	16.965.000	16.965.000	16.965.000				13.811.817	
	20	01			Finantii si servicii			19.671.000	16.965.000	16.965.000	16.965.000				13.811.817	
	30	03	02		Materialie pentru curentele			190.000	190.000	190.000	190.000				25.215	
	20	01	01		Apel, canal si salubritate			17.134.000	14.500.000	14.500.000	14.500.000				11.773.008	
	20	01	09		Materialie si prestari de servicii cu caracter functional			1.235.000	1.235.000	1.235.000	1.235.000				1000.710	
	20	01	30		Alte bunuri si servicii pentru mentinere si functionare			1.012.000	900.000	900.000	900.000				600.220	
	20	02			Reparatii curente			100.000	100.000	100.000	100.000				100.000	
	88				LIPIELUIEI ALTE TRANSFERURI			105.000	55.000	55.000	55.000					
	88	01			Transferuri interne			105.000	55.000	55.000	55.000					
	88	01	54		Sume reprezentand stimulente pentru casarea autoxidurilor uzate			105.000	55.000	55.000	55.000					
	00				LIPIELUIEI PROIECTIE CUI FINANTARE											
					FINANCIARE REPREZENTAND ASISTENTA											
					FINANCIARE NEKAMBURSABILA											
					ALIFRANTA PNRR	5.600.000	5.600.000	5.600.000	5.600.000	5.600.000	5.600.000					
					Finantii europene nerambursabile	4.639.088	4.639.088	4.639.088	4.639.088	4.639.088	4.639.088					

Capi- tol	Sub- cap- tol	Pa- ta- gra- ful	Ar- te- cul	Ab- re- cul	Denumire indicator	Credite de angajament			Credite bugetare		Angajamente legale	Pbii efectuate	Angajamente legale de plan	Cheltuieli efective
						1	2	3	aprobate la finele perioadei de raportare	4				
A						1	2	3	4	5	6		85,67	9
58	01	01	01	01	Cheltuieli neeligibile									127.876
70					CHETUIELI DE CAPITAL	7 152 300	7 072 300	7 152 300	7 072 300	7 072 300	7 072 000	695 400	697 100	69 156
71					STUR, XV ACTIVE NEFINANCIARE	7 152 300	7 072 300	7 152 300	7 072 300	7 072 300	7 072 300	695 400	695 400	69 156
71	01				Active fixe	7 152 300	7 072 300	7 152 300	7 072 300	7 072 300	7 072 300	695 400	695 400	69 156
71	01	01			in constructii	4 850 000	4 850 000	4 850 000	4 850 000	4 850 000	4 850 000	480 000	480 000	48 356
71	01	02			Masini, echipamente si mijlne de transport									
71	01	30			Alte active fixe	2 302 300	2 222 300	2 302 300	2 222 300	2 222 300	2 222 300	210 000	210 000	21 000
79					inclusiv reparatii capitale)	1 979 000	1 484 000	1 979 000	1 484 000	1 484 000	1 484 000	135 000	135 000	13 500
81					OPERATIUNI FINANCIARE	1 979 300	1 484 000	1 979 300	1 484 000	1 484 000	1 484 000	135 000	135 000	13 500
81	02				REPLUI, XIX RAMBURSARI DE CREDITE	1 979 300	1 484 000	1 979 300	1 484 000	1 484 000	1 484 000	135 000	135 000	13 500
81	02	01			Rambursari de credite interne									
81	02	01			Rambursari de credite aferente datoriei publice interne locale	1 979 300	1 484 000	1 979 300	1 484 000	1 484 000	1 484 000	135 000	135 000	13 500
B						1	2	3	4	5	6			
ACTIUNI ECONOMICE						3 487 000	3 454 000	3 487 000	3 454 000	3 454 000	3 454 000	2 000 000	2 000 000	200 000
ACTIUNI CURENTE						3 487 000	3 454 000	3 487 000	3 454 000	3 454 000	3 454 000	2 000 000	2 000 000	200 000
20	01				Titluri si servicii	68 000	35 000	68 000	35 000	35 000	65 000	0	0	0
20	01	01			Titluri si servicii	53 000	20 000	53 000	20 000	20 000	20 000	0	0	0
20	01	02			Material si prestari de servicii cu caracter functional	43 000	10 000	43 000	10 000	10 000	10 000	0	0	0
20	01	30			Alte bunuri si servicii pentru activitate si functionare	10 000	10 000	10 000	10 000	10 000	10 000	0	0	0
20	05				Bunuri de natura obiectelor de inventar	15 000	15 000	15 000	15 000	15 000	15 000	0	0	0
20	05	01			Alte obiecte de inventar	15 000	15 000	15 000	15 000	15 000	15 000	0	0	0
20	05	02			Titluri, XI ALTE CREDITURI	3 419 000	3 419 000	3 419 000	3 419 000	3 419 000	3 419 000	0	0	0
20	05	03			Masini si fonduri	3 419 000	3 419 000	3 419 000	3 419 000	3 419 000	3 419 000	0	0	0

Categoriile	Sub-categoriile	Principalele	Gruparea	Articolul	Denumirea indicatorului	Credite de angajament			Credite bugetare		Angajamente legale	Plati efectuate	Angajamente legale de platit	Cheltuieli efective
						aprobat la finele perioadei de raportare	trimestriale cumulate	aprobat la finele perioadei de raportare	trimestriale cumulate					
A						1	2	3	4	5	6	7	8=6-7	9
B														
20	04	01			Medicamente			2 000	2 000	2 000	2 000			
20	05				Bunuri de natura obiectelor de inventar			400 000	400 000	400 000	400 000	20 174		
20	05	30			Alte obiecte de inventar			400 000	400 000	400 000	400 000	20 174		
20	06				Deplasari, deplasari, transferari			277 000	277 000	277 000	277 000	0 000		
20	06	01			Deplasari interne, deplasari, transferari			350 000	350 000	350 000	350 000	10 000		
20	06	02			Deplasari in strainatate			27 000	27 000	27 000	27 000			
20	13				Pregatire profesionala			160 000	160 000	160 000	160 000	0 000		
20	14				Protectia muncii			150 000	150 000	150 000	150 000	36 523		
20	25				Cheltuieli redactionale si extrajudiciare									
					Observate din actiuni in reprezentarea intereselor statului, potrivit dispozitiilor legale			175 000	150 000	150 000	150 000	46 371		16 471
					Alte cheltuieli			003 050	602 050	602 050	602 050	20 651		20 651
20	30	01			Reclama si publicitate			322 000	246 000	246 000	246 000	15 754		152 784
20	30	02			Protocole si reprezentare			60 000	45 000	45 000	45 000	21 298		11 298
20	30	03			Prime de asigurare non-viata			10 000	10 000	10 000	10 000	1 163		1 163
20	30	09			Incalzirea si iluminarea			64 000	64 000	64 000	64 000	6 400		6 400
20	30	30			Alte cheltuieli cu bunuri si servicii			237 050	237 050	237 050	237 050	30 000		30 000
50					III PLATI ALTE CHELTUIELI			6 800 000	4 300 000	4 300 000	4 300 000	3 135 931		1 164 069
50	17				Despaguniri civile			6 000 000	3 700 000	3 700 000	3 700 000	1 821 516		1 821 516
50	40				Suma abaterilor persoanelor cu handicap neindeplinite			800 000	600 000	600 000	600 000	500 000		500 000
84					PLATI EFECTUATE IN ANII PRECEDENTI SI RECUPERATE IN ANUL CURENT									
85					Total XXI PLATI EFECTUATE IN ANII PRECEDENTI SI RECUPERATE			-345 050	-145 050	-177 575	-177 575	-177 575		-177 575

Cupa- tot	Sub- capa- tot	Pe- graf	Grau- pa / data	Al- tre cat	Denumire indicator	Credite de angajament			Credite bugetare		Angajamente bugetare	Angajamente legale	Plati efectuate	Angajamente legale de platit	Cheltuieli efective
						1	2	3	aprobate la finele perioadei de raportare	trimestriale cumulate					
A					B										
	20	02			Reparatii curente			60.000	60.000	60.000		60.000			
	20	05			Bunuri de natura obiectelor de inventar			10.000	10.000	10.000		10.000			
	20	05	30		Alte obiecte de inventar			10.000	10.000	10.000		10.000			
	20	13			Profesioniștii			20.000	20.000	20.000		20.000			
	50				FONDURI DE REZERVA			100.000	100.000	100.000					
	50	04			Fond de rezervă bugetară la dispoziția autorităților locale			100.000	100.000	100.000					
5502					TRANZACȚII PRIVIND DATORIA PUBLICĂ ȘI IMPRUMUTURI										
	01				CURȚENIE ÎN CURENTE			1.296.000	955.000	955.000		955.000		612.837	612.837
	20				TRIMESTRIAL ÎN CURENTE			1.296.000	955.000	955.000		955.000		612.837	612.837
	20	24			Comisioane și alte costuri aferente imprumuturilor			10.000	10.000	10.000		10.000		4.366	4.366
	20	24	02		Comisioane și alte costuri aferente imprumuturilor interne			10.000	10.000	10.000		10.000		1.586	1.586
	30				TRIMESTRIAL ÎN DOBANZI			1.286.000	945.000	945.000		945.000		608.251	608.251
	30	01			Dobanzi aferente datoriei publice interne			1.286.000	945.000	945.000		945.000		608.251	608.251
	30	01	01		Dobanzi aferente datoriei publice interne directe			1.286.000	945.000	945.000		945.000		608.251	608.251
6000	02				Panouri de APARARE, ORDINE PUBLICĂ ȘI SIGURANȚA NAȚIONALĂ										
					SIGURANȚA NAȚIONALĂ										
6102					ORDINE PUBLICĂ ȘI SIGURANȚA NAȚIONALĂ										
	01				CURȚENIE ÎN CURENTE			12.296.200	10.420.946	11.452.322		11.452.322		7.935.084	7.935.084
	10				TRIMESTRIAL ÎN CURENTE			12.296.200	10.420.946	11.452.322		11.452.322		7.935.084	7.935.084
	10	01			Cheltuieli salariale în bani			5.708.000	4.661.000	5.708.000		5.708.000		4.044.472	4.044.472
	10	01	01		Salarii de baza			5.708.000	4.661.000	5.708.000		5.708.000		4.044.472	4.044.472
	10	01	01		Salarii de baza			5.708.000	4.661.000	5.708.000		5.708.000		4.044.472	4.044.472

Categoriile	Subcapitole	Program	Grupa de activitati	Activitate	Denumire indicator	Credite de angajament				Credite bugetare	Angajamente bugetare	Angajamente legale	Plati efectuate	Angajamente restante de platit	Cheltuieli efective
						aprobate la finele perioadei de raportare	trimestriale cumulate	aprobate la finele perioadei de raportare	trimestriale cumulate						
						1	2	3	4	5	6	7	8=6,7	9	
A															
B															
20	01	05			Sporuri pentru conditii de munca			634 000	480 000	634 000	634 000	316 097	217 907	287 120	
20	01	30			Alte drepturi salariale in bani			809 000	620 000	809 000	809 000	610 000	198 300	676 220	
20	03				Contributii			141 000	111 000	141 000	141 000	78 919	62 081	76 224	
20	03	07			Contributia asiguratorie pentru munca			141 000	111 000	141 000	141 000	78 919	62 081	66 724	
20	01				II) IL II BUNURI SI SERVICII			6 618 318	5 790 058	5 790 058	5 790 058	1 781 041	4 991 117	3 700 147	
20	01				Bunuri si servicii			5 087 000	4 258 740	4 258 740	4 258 740	3 689 512	5 921	3 722 180	
20	01	01			Unuturi de birou			20 000	20 000	20 000	20 000	1 427	18 573	1 427	
20	01	02			Maternale pentru crestere			15 000	15 000	15 000	15 000	15 000	15 000	2 470	
20	01	03			Incalzit, alumina si forta motrica			37 000	29 000	29 000	29 000	19 381	9 619	21 851	
20	01	04			Apa cald si salubritate			3 000	3 000	3 000	3 000	1 033	2 000	1 103	
20	01	05			Culturatat si bibliofonii			273 000	250 000	250 000	250 000	21 070	25 000	103 173	
20	01	06			Piese de schimb			70 000	70 000	70 000	70 000				
20	01	08			Posta, telecomunicatii, radio, tv, internet			10 000	9 000	9 000	9 000				
20	01	09			Materiale si prestari de servicii cu caracter functional			4 505 000	3 712 740	3 712 740	3 712 740	3 576 179	1 281	3 579 377	
20	01	30			Alte bunuri si servicii pentru intretinere si functionare			154 000	150 000	150 000	150 000	16 17	138	14 179	
20	02				Reparatii curente			130 000	130 000	130 000	130 000	38 162	91 838	13 903	
20	05				Bunuri de natura obiectelor de inventar			1 271 200	1 271 200	1 271 200	1 271 200	47 092	1 224 108		
20	05	01			Unuturi si echipament			500	500	500	500				
20	05	30			Alte obiecte de inventar			1 270 700	1 270 700	1 270 700	1 270 700	47 092	1 224 108		
20	13				Prestari profesionale			20 000	20 000	20 000	20 000				
20	30				Alte cheltuieli			110 118	110 118	110 118	110 118	9 140	101 000	1 140	
20	30	03			Prime de asigurare non-viata			80 000	80 000	80 000	80 000	9 140	70 860	9 140	
20	30	30			Alte cheltuieli cu bunuri si servicii			30 118	30 118	30 118	30 118				

C. cuprinsul	Sub-secțiune	Pr. func. total	Pr. func. total grafic	Alte necutat	Denumire indicator	Credite de angajament			Credite bugetare		Angajamente bugetare	Angajamente legale	Plati efectuate	Angajamente legale de plati	Cheltuieli efective
						1	2	3	4	5					
B															
					valoare functional				370 107	326 878	126 878	272 311	311	263 888	
20	01	30			Alte bunuri si servicii pentru mentinere si functionare			1 126 694	885 015	841 375	841 175	569 488	525 879	597 207	
20	02				Reparatii entente			891 040	794 050	725 060	723 060	105 176	9 886	109 470	
20	05				Bunuri de natura obiectelor de inventar			176 768	130 978	109 499	109 499	71 551	5 114	109 470	
20	05	01			Uniforme si echipament			7 440	7 440	7 440	7 440	5 082	7 158	7 158	
20	05	30			Alte obiecte de inventar			169 328	123 538	102 059	102 059	65 469	5 655	65 469	
20	06				Expansiuni, delajari, transferari			16 500	14 387	4 927	4 927	3 509	3 498	4 540	
20	06	01			Expansiuni interne, delajari, transferari			16 500	14 387	4 927	4 927	3 509	3 498	4 540	
20	11				Chiri publicitati si materiale documentare			4 000						3 500	
20	13				Prescriptie profesionala			39 590	37 914	31 237	31 237	23 077	31 000	15 877	
20	14				Protectia mamei			40 700	32 273	30 641	30 641	19 351	1 139	1 645	
20	30				Alte cheltuieli			828 490	828 490	814 718	814 718	796 628	15 755	796 628	
20	30	30			Alte cheltuieli cu bunuri si servicii			828 490	828 490	814 718	814 718	796 628	15 755	796 628	
55					VII ALTE TRANSFERURI			934 000	796 880	796 880	796 880	697 333	796 880	697 333	
55	01				A. Transferuri interne			934 000	796 880	796 880	796 880	697 333	796 880	697 333	
55	01	63			Maninarea invatamantului particular sau confesional acrediat			934 000	796 880	796 880	796 880	697 333	796 880	697 333	
57					VIII ASISTENTA SOCIALA			1 328 000	1 022 830	922 919	922 919	294 111	922 919	961 207	
57	02				Ajutari sociale			1 328 000	1 022 830	922 919	922 919	294 111	922 919	961 207	
57	02	01			Ajutari sociale in numerar			786 000	607 890	507 979	507 979	285 361	507 979	555 007	
57	02	02			Ajutari sociale in natura			542 000	414 940	414 940	414 940	177 000	414 940	406 200	
57	02	03			Facile de cresa si trichete sociale pentru gradinita			40 000	30 040	30 940	30 940	6 138	30 940	30 940	
SANA TATE								2 250 000	1 831 209	2 216 012	2 216 012	1 304 220	2 216 012	1 304 220	

Categorie	Sub-categorie	Particularizari	Denumire indicator	Credite de angajament			Credite bugetare			Angajamente legale	Plati efectuate	Angajamente legale de platit	Cheltuieli efective
				aprobate la finele perioadei de raportare	trimestriale cumulate	aprobate la finele perioadei de raportare	trimestriale cumulate	aprobate la finele perioadei de raportare	trimestriale cumulate				
A			B	1	2	3	4	5	6	7	8	9	
	20 30 30		Alte cheltuieli cu bunuri si servicii			3 707	3 707	3 707	3 707		3 707		
	81		PLATI EFECTUATE IN ANII PRECEDENTI SI RECUPERATE IN ANUL CURENT			-3 707	-3 707	-4 695	-4 695	-4 695			
	85		TOTAL XXI PLATI EFECTUATE IN ANII PRECEDENTI SI RECUPERATE IN ANUL CURENT			-3 707	-3 707	-4 695	-4 695	-4 695			
	85 01		Plati efectuate in anii precedenti si recuperate in anul curent			-3 707	-3 707	-4 695	-4 695	-4 695			
	85 01 01		Plati efectuate in anii precedenti si recuperate in anul curent (SE)			-3 707	-3 707	-4 695	-4 695	-4 695			
6702	01		CUII TURKA, RECREERE SI RELIGIE			10 951 600	9 370 500	9 322 983	9 322 983	6 451 951	6 650 111	6 273 553	
	10		CUII TURKEI CURENTE			10 763 903	9 227 403	9 381 403	9 381 403	6 371 973	6 650 111	6 271 553	
	10 01		Cheltuieli salariale in bani			1 239 000	1 085 600	1 239 000	1 239 000	918 428	930 000	870 085	
	10 01 01		Salaria de baza			1 210 000	1 061 000	1 210 000	1 210 000	898 211	911 000	850 738	
	10 01 05		Spornu pentru eudatari de munca			1 012 000	910 000	1 012 000	1 012 000	787 211	800 000	751 102	
	10 01 17		Indemnizatii de hrana			144 000	109 000	144 000	144 000	29 500	30 000	22 172	
	10 03		Contributi			54 000	42 000	54 000	54 000	34 800	35 000	30 405	
	10 03 07		Contributia asiguratorie pentru munca			29 000	24 000	29 000	29 000	20 164	20 000	17 460	
	20		TOTAL XII BUNURI SI SERVICII			3 654 903	3 454 903	3 454 903	3 454 903	1 708 104	1 708 104	1 708 104	
	20 01		Humani si servicii			2 568 400	2 398 400	2 398 400	2 398 400	1 017 211	1 017 211	1 000 887	
	20 01 05		Carburanti si lubrifianti			100 000	100 000	100 000	100 000	60 000	60 000	60 000	
	20 01 06		Piese de schimb			21 600	21 600	21 600	21 600	13 600	13 600	13 800	
	20 01 09		Materiale si prestari de servicii cu caracter functional			1 992 400	1 822 400	1 822 400	1 822 400	895 111	895 111	895 111	

Categoriile de angajament	Denumire indicator	Credite de angajament			Credite bugetare		Angajamente legale bugetare	Angajamente legale de plată	Plăți efectuate	Cheltuieli efective
		aprobate la finele perioadei de raportare	trimestriale cumulate	aprobate la finele perioadei de raportare	trimestriale cumulate					
A	B	1	2	3	4	5	6	7	8	
	reînnoiere și funcționare			454.400	454.400	454.400	454.400	38.722	22.803	
20 02	Reparații curente			55.000	55.000	55.000	55.000	3.005	4.644	
20 05	Bunuri de natură obiectelor de inventar			51.600	51.600	51.600	51.600	21.850		
20 05 01	Utilitatile și echipamente			21.600	21.600	21.600	21.600	21.550		
20 05 30	Alte obiecte de inventar			30.000	30.000	30.000	30.000			
20 30	Alte cheltuieli			949.903	949.903	949.903	949.903	753.053	741.308	
20 30 30	Alte cheltuieli cu bunuri și servicii			949.903	949.903	949.903	949.903	753.053	741.308	
51	TITLUL VI TRANSFERURI ÎNTRU UNITĂȚI ALE ADMINISTRAȚIEI PUBLICE			5.000.000	3.787.500	3.787.500	3.787.500	3.655.539	3.655.539	
51 01	Transferuri curente			5.000.000	3.787.500	3.787.500	3.787.500	3.655.539	3.655.539	
51 01 01	Transferuri către instituțiile publice			5.000.000	3.787.500	3.787.500	3.787.500	3.655.539	3.655.539	
59	TITLUL XI ALTE CHELTUIELI			900.000	900.000	900.000	900.000	900.000	1.688.830	
59 12	Susținerea cuștelor			900.000	900.000	900.000	900.000	900.000		
79	OPERATIUNI FINANCIARE			201.600	157.000	157.000	157.000	93.902		
81	TITLUL XIX RAMBURSARI DE CREDITE			201.600	157.000	157.000	157.000	93.902		
81 02	Rambursari de credite interne			201.600	157.000	157.000	157.000	93.902		
81 02 05	Rambursari de credite aferente datoriei publice interne locale			201.600	157.000	157.000	157.000	93.902		
84	PLAȚI EFECTUATE ÎN ANII PRECEDENȚI ȘI RECUPERATE ÎN ANUL CURENT			-13.903	-13.903	-13.903	-13.903	-13.903		
85	PLAȚI EFECTUATE ÎN ANII PRECEDENȚI ȘI RECUPERATE ÎN ANUL CURENT			-13.903	-13.903	-13.903	-13.903	-13.903		
85 01	Plau efectuate în anul precedent și recuperate în anul curent			-13.903	-13.903	-13.903	-13.903	-13.903		
85 01 01	Plau efectuate în anul precedent și recuperate în anul precedent și			-13.903	-13.903	-13.903	-13.903	-13.903		

Capi- bol	Sub- capit- ol	Pa- tra- graf	Gra- pa / Titlu coi	Ar- te- ri- al	Denumire indicator	Credite de angajament			Credite bugetare			Angajamente legale	Plati efectuate	Angajamente legale de plan	Cheltuieli efective	
						1	2	3	4	5	6					7
					B											
					IN ANUL CURENT											
	85	01			Plan efectuate in anul precedent si recuperate in anul curent			-153 191	-153 191	-176 808	-176 808	-176 808	-176 808			
	85	01	01		Plan efectuate in anul precedent si recuperate in anul curent (SF)			-153 191	-153 191	-176 808	-176 808	-176 808	-176 808			
7000	02				Partea IV-a SERVICII SI DEZVOLTARE PUBLICA, LOCUINTE, MEDIU SI APE			40 586 100	36 786 060	36 474 764	36 474 764	21 861 104	19 574 903			
7002					LOCUINTE, SERVICII SI DEZVOLTARE PUBLICA			20 810 100	19 366 060	19 454 764	19 454 764	8 132 814	6 060 016			
	01				CHELTUIELI CURENTE			19 141 427	17 845 437	17 935 427	17 935 427	7 151 516	6 060 016			
	10				CHELTUIELI DE PERSONAL			714 000	624 000	714 000	714 000	562 244	503 641			
	10	01			Cheltuieli salariale in bani			687 000	602 000	687 000	687 000	516 000	462 855			
	10	01	01		Salarii de baza			576 000	516 000	576 000	576 000	461 500	401 108			
	10	01	05		Spunut pentru conditi de munca			76 000	59 000	76 000	76 000	48 110	42 124			
	10	01	17		Indemnizatii de birou			35 000	27 000	35 000	35 000	23 280	20 626			
	10	02			Cheltuieli salariale in natura			4 000	4 000	4 000	4 000	4 000	4 000			
	10	02	06		Vouchere de vacanta			4 000	4 000	4 000	4 000	4 000	4 000			
	10	03			Contributii			23 000	18 000	23 000	23 000	11 170	11 089			
	10	03	07		Contributia asiguratorie pentru munca			23 000	18 000	23 000	23 000	11 170	11 089			
20					CHELTUIELI BUNURI SI SERVICII			17 407 427	16 201 427	16 203 427	16 203 427	6 088 400	5 843 744			
20	01				Bunuri si servicii			13 153 000	11 949 000	11 949 000	11 949 000	4 789 000	4 577 000			
20	01	01			Terminii de birou			10 000	10 000	10 000	10 000	10 000	10 000			
20	01	02			Material pentru curatenie			25 000	25 000	25 000	25 000	25 000	25 000			
20	01	03			Incalzire, iluminat si forta motrica			3 670 000	3 500 000	3 500 000	3 500 000	2 420 000	2 115 000			
20	01	04			Apa canal si salubritate			955 000	726 000	726 000	726 000	577 000	580 573			
20	01	05			Combustibili si lubrifianti			10 000	10 000	10 000	10 000	10 000	10 000			
20	01	06			Piese de schimb			5 000	5 000	5 000	5 000	5 000	5 000			

Capi- vol	Pa- ra- gra- ful	Cru- pa / Titlu cont	Al- te des- cri- eri	Denumire indicator	Credite de angajament		Credite bugetare		Angajamente legale	Plati efectuate	Angajamente legale de platit	Cheltuieli efectuate
					1	2	3	4				
A												
20	01	09		Mentente si prestari de servicii cu caracter functional			5 383 000	4 660 000	4 660 000	1 425 000	3 235 000	1 425 000
20	01	30		Alte bunuri si servicii pentru functionale si functionale			3 095 000	3 013 000	3 013 000	876 000	2 137 000	876 000
20	02			Reparatii curente			3 520 000	3 520 000	3 520 000	673 000	2 847 000	673 000
20	05			Bunuri de natura obiectelor de inventar			675 000	675 000	675 000	144 000	531 000	144 000
20	05	01		Unelte si echipament			10 000	10 000	10 000	6 000	4 000	6 000
20	05	30		Alte obiecte de inventar			665 000	665 000	665 000	329 000	336 000	329 000
20	30			Alte cheltuieli			59 427	59 427	59 427	87	58 550	87
20	30	03		Prime de asigurare non-viata			56 000	56 000	56 000	5 000	51 000	5 000
20	30	30		Alte cheltuieli cu bunuri si servicii			3 427	3 427	3 427	3 427	3 427	3 427
40				III (III, IV) SUBVENTII			20 000	18 000	18 000	18 000	18 000	18 000
40				Alte subventii			20 000	18 000	18 000	18 000	18 000	18 000
50				III (III, XI) ALTE CHELTUIELI			1 000 000	1 000 000	1 000 000	500 000	500 000	500 000
50				Impozite, taxe si amenzi datorate bugetului general consolidat			1 000 000	1 000 000	1 000 000	500 000	500 000	500 000
70				OPRI RAZIUNI FINANCIARE			1 672 100	1 524 060	1 524 060	984 023	540 037	984 023
81				III (III, XII) RAMBURSARI DE CREDITE			1 672 100	1 524 060	1 524 060	984 023	540 037	984 023
81	02			Rambursari de credite interne			1 672 100	1 524 060	1 524 060	984 023	540 037	984 023
81	02	05		Rambursari de credite aferente datoriei publice interne locale			1 672 100	1 524 060	1 524 060	984 023	540 037	984 023
84				PLATI EFECTUATE IN ANII PRECEDENTI SI RECUPERATE IN ANUL CURENT			-3 427	-3 427	-4 723	-4 723	-4 723	-4 723
85				Tatal XXI PLATI EFECTUATE IN ANII PRECEDENTI SI RECUPERATE IN ANUL CURENT			-3 427	-3 427	-4 723	-4 723	-4 723	-4 723

C. cod to	Sub- cod	Pa- trou cod	Ar- tre cod	Denumire indicator	Credite de angajament			Credite bugetare		Angajamente legale	Plati efectuate	Angajamente legale de platit	Cheltuieli efective
					1	2	3	4	5				
A					B								
8402					TRANSPORTURI								
01	01			CHETUIELI CURENTE			21 975 300	17 495 400	17 495 400	17 495 400	117 553	14 310 605	
20	01			CHETUIELI CURENTE			19 996 000	16 011 000	16 011 000	16 011 000	112 700	14 310 605	
20	01			CHETUIELI CURENTE			18 996 000	15 511 000	15 511 000	15 511 000	112 700	14 310 605	
20	01	09		Bunuri si servicii			553 000	468 000	468 000	468 000	1 152	275 078	
20	01	09		Materiale si prestari de servicii cu caracter functional			423 000	338 000	338 000	338 000	1 152	175 863	
20	01	30		Alte bunuri si servicii pentru intretinere si functionare			130 000	130 000	130 000	130 000	120 345	100 115	
20	02			Reparatii curente			17 435 000	14 035 000	14 035 000	14 035 000	12 775 189	11 834 495	
20	05			Bunuri de natura obiectelor de inventar			8 000	8 000	8 000	8 000	8 000	8 000	
20	05	30		Alte obiecte de inventar			8 000	8 000	8 000	8 000	8 000	8 000	
20	30			Alte cheltuieli			1 000 000	1 000 000	1 000 000	1 000 000	1 000 000	200 129	
20	30	50		Alte cheltuieli cu bunuri si servicii			1 000 000	1 000 000	1 000 000	1 000 000	1 000 000	200 129	
40				CHETUIELI SUBVENTII			1 000 000	500 000	500 000	500 000	500 000	200 129	
40	03			Subventii pentru acoperirea diferentelor de pret si tarif			1 000 000	500 000	500 000	500 000	500 000	200 129	
79				OPERA TIUNI FINANCIARE			1 979 300	1 484 400	1 484 400	1 484 400	1 484 28	2 001 129	
81				CHETUIELI XIX RAMBURSARI DE CREDITE			1 979 300	1 484 400	1 484 400	1 484 400	1 484 28	2 001 129	
81	02			Rambursari de credite interne			1 979 300	1 484 400	1 484 400	1 484 400	1 484 28	2 001 129	
81	02	05		Rambursari de credite afiliate datoriei publice interne locale			1 979 300	1 484 400	1 484 400	1 484 400	1 484 28	2 001 129	
8702				ALTE ACTIUNI ECONOMICE			1 979 300	1 484 400	1 484 400	1 484 400	1 484 28	2 001 129	
01				CHETUIELI CURENTE			3 487 000	3 454 000	3 454 000	3 454 000	2 947 104	2 947 104	
20				CHETUIELI CURENTE			1 487 000	1 454 000	1 454 000	1 454 000	1 454 000	2 947 104	
20	01			Bunuri si servicii			68 000	35 000	35 000	35 000	35 000	2 000	
20	01	09		Materiale si prestari de servicii cu			53 000	20 000	20 000	20 000	20 000	2 000	

Capi- tot	Sub- capit tot	Pa- ta- grad	Gr- da / Titlu	Ar- te- col	Al- ne- at	Denumire indicator	Credite de angajament			Credite bugetare		Angajamente legate	Plati efectuate	Angajamente legale de platit	f. achiziti efective
							1	2	3	aprobate la finele perioadei de raportare	trimestriale cumulate				
						B									
						caracter functional									
	20	01	30			Alte bunuri si servicii pentru intretinere si functionare			10 000	10 000	10 000	10 000	2 400	8 600	2 000
	20	05	30			Stocuri de natura obiectelor de inventar			15 000	15 000	15 000	15 000	2 000	13 000	2 000
	20	05	30			Alte obiecte de inventar			15 000	15 000	15 000	15 000	2 000	13 000	2 000
	50					CEI DE XI ALTE CULTUREL			3 419 000	3 419 000	3 419 000	3 419 000	2 000	3 417 000	2 000
	50					Asocieri si fundatii			3 419 000	3 419 000	3 419 000	3 419 000	2 000	3 417 000	2 000
						excedent deficit societ finet			-15 866 068	-15 866 068	-15 866 068	-15 866 068	20 477 478	20 477 478	20 477 478

Conducatorul institutiei,

Conducatorul compartimentului
financiar-contabil

Chelaru Florin

Bucuresti

15.08.2017

[Redacted Signature]

[Redacted Signature]

[Redacted Signature]

set de valori ca urmare a...

...

Categori fol	Sub- categori fol	Pa- ra- graf titlu cod	Grup- pa / titlu cod	Alte ne at	Denumire indicator	Credite de angajament		Credite bugetare		Angajamente legale	Plati efectuate	Angajamente legale de platit	Cheltuieli efective	
						aprobate la finele perioadei de raportare	trimestriale cumulate	aprobate la finele perioadei de raportare	trimestriale cumulate					
A						1	2	3	4	5	6	7	8-6-7	9
B														
	71	01	03		Mobilier, aparatura birouca si alte active corporale	40.500	40.500	40.500	40.500	40.500		40.500	41.209	41.209
	71	01	30		Alte active fixe (inclusiv reparatii capitale)	201.500	201.500	201.500	201.500	201.500		201.500	211.621	211.621
5402	70				ALTE SERVICII PUBLICE GENERALE	50.000	50.000	50.000	50.000	50.000		50.000	50.000	50.000
	71				TITLUL XV ACTIVE NEFINANCIARE	50.000	50.000	50.000	50.000	50.000		50.000	50.000	50.000
	71	01			Active fixe	50.000	50.000	50.000	50.000	50.000		50.000	50.000	50.000
	71	01	03		Mobilier, aparatura birouca si alte active corporale	50.000	50.000	50.000	50.000	50.000		50.000	50.000	50.000
6000 02					Partea II-a APARARE, ORDINE PUBLICA SI SIGURANTA NATIONALA	2.091.904	2.091.144	2.091.904	2.091.144	2.091.144		2.091.144	2.070.380	2.070.380
6102	70				ORDINE PUBLICA SI SIGURANTA NATIONALA	2.091.904	2.091.144	2.091.904	2.091.144	2.091.144		2.091.144	2.070.380	2.070.380
	71				TITLUL XV ACTIVE NEFINANCIARE	2.091.904	2.091.144	2.091.904	2.091.144	2.091.144		2.091.144	2.070.380	2.070.380
	71	01			Active fixe	2.091.904	2.091.144	2.091.904	2.091.144	2.091.144		2.091.144	2.070.380	2.070.380
	71	01	01		Constructii	1.405.134	574.374	1.405.134	574.374	574.374		574.374	565.591	565.591
	71	01	02		Masini, echipamente si mijloace de transport	1.412.616	1.412.616	1.412.616	1.412.616	1.412.616		1.412.616	1.412.616	1.412.616
	71	01	03		Mobilier, aparatura birouca si alte active corporale	92.154	92.154	92.154	92.154	92.154		92.154	92.154	92.154
	71	01	30		Alte active fixe (inclusiv reparatii capitale)	12.000	12.000	12.000	12.000	12.000		12.000	12.000	12.000
6500 02					Partea III-a CHELTUIELI SOCIAL-CULTURALE	34.306.198	31.518.998	34.306.198	31.518.998	31.518.998		31.518.998	28.917.020	28.917.020
6602					INVATAMANT	25.046.862	23.656.862	25.046.862	23.656.862	23.656.862		23.656.862	23.81.084	23.81.084
					CHELTUIELI CURENTE	23.865.100	22.675.100	23.865.100	22.675.100	22.675.100		22.675.100	20.848.541	20.848.541

Capi- tul	Sub- ca- pitol	Pa- ra- graf	Pa- trul	Al- ne- cat	Denumire indicator	Credite de angajament		Credite bugetare		Angajamente legale	Plati efectuate	Angajamente legale de platit	Cechi efective
						aprobate la finele perioadei de raportare	cumulate	aprobate la finele perioadei de raportare	cumulate				
B													
56					TITLUL VIII PROIECTE CU FINANTARE DIN FONDURI EXTERNE NERAMBURSABILE (FEN) MUSTADERARE	8 407 180	8 407 180	8 407 180	8 407 180	8 407 180	1 340 338	7 067 042	
56	48				Programa finantata din Fondul European de Dezvoltare Regionala (FEDR), aferente cadrelor financiare 2021-2027	8 407 180	8 407 180	8 407 180	8 407 180	8 407 180	1 340 338	7 067 042	
56	48	01			Finantare nationala	1 261 077	1 261 077	1 261 077	1 261 077	1 261 077	170 029	1 092 048	
56	48	02			Finantare externa nerambursabila	7 146 103	7 146 103	7 146 103	7 146 103	7 146 103	1 170 309	6 075 954	
58					TITLUL X PROIECTE CU FINANTARE DIN FONDURI EXTERNE NERAMBURSABILE CADRULUI FINANCIAR 2014-2020 SI DIN FONDUL DE MODERNIZARE	34 986	34 986	34 986	34 986	34 986		34 986	
58	01				Programa din Fondul European de Dezvoltare Regionala (FEDR)	34 986	34 986	34 986	34 986	34 986		34 986	
58	01	05			Cechiul nedistribuit	34 986	34 986	34 986	34 986	34 986		34 986	
60					TITLUL XII PROIECTE CU FINANTARE DIN SUMELE REPREZENTAND ASISTENTA FINANCIARA NERAMBURSABILA AFRENTA PNRR	8 739 249	7 549 249	8 739 249	7 549 249	7 549 249	16 734	7 181 159	142
60	01				Fonduri europene nerambursabile	7 342 000	6 342 000	7 342 000	6 342 000	6 342 000	100 000	6 642 000	1 000
60	02				Finantare publica nationala	2 269	2 269	2 269	2 269	2 269		2 269	
60	03				Sume aferente TVA	1 194 980	1 204 980	1 194 980	1 204 980	1 204 980	1 587 133	1 136 357	557
61					TITLUL XIII PROIECTE CU FINANTARE DIN SUMELE AFERENTE COMPONENTEI DE IMPRUMUT A PNRR	6 683 685	6 683 685	6 683 685	6 683 685	6 683 685	1 192 213	6 244 453	1 000
61	01				Finantari din imprumut rambursabil	5 595 190	5 595 190	5 595 190	5 595 190	5 595 190	1 174 000	5 478 190	1 041

Capi- col	Sub- capit- ol	Pa- tra- graf	Gra- pa / litte- ratur	Ar- bi- triu- m	Denumire indicator	Credite de angajament		Credite bugetare		Angajamente legate	Plan efectuat	Angajamente legale de platit	Cheltuch efective	
						aprobate la finele perioadei de raportare	aprobate la finele perioadei de raportare	aprobate la finele perioadei de raportare	aprobate la finele perioadei de raportare					
A						1	2	3	4	5	6	7	8=6-7	9
B														
	61	02			Finantare publica nationala	25 408	25 408	25 408	25 408	25 408		25 408		
	61	03			Sume aferente TVA	1 063 087	1 063 087	1 063 087	1 063 087	1 063 087		1 063 087		035
	70				CHELTUELI DE CAPITAL	1 181 762	981 762	1 181 762	981 762	981 762		981 762		412
	71				TITLUL XV ACTIVE NEFINANCIARE	1 181 762	981 762	1 181 762	981 762	981 762		981 762		412
	71	01			Active fixe	1 181 762	981 762	1 181 762	981 762	981 762		981 762		412
	71	01	03		Mobilier, aparatura birouca si alte active corporale	76 112	76 112	76 112	76 112	76 112		76 112		412
	71	01	30		Alte active fixe (inclusiv reparatii capitale)	1 105 650	905 650	1 105 650	905 650	905 650		905 650		1 200
6602					SANATATE	50 000	50 000	50 000	50 000	50 000		50 000		1 200
	70				CHELTUELI DE CAPITAL	50 000	50 000	50 000	50 000	50 000		50 000		1 200
	71				TITLUL XV ACTIVE NEFINANCIARE	50 000	50 000	50 000	50 000	50 000		50 000		1 200
	71	01			Active fixe	50 000	50 000	50 000	50 000	50 000		50 000		1 200
	71	01	02		Masini, echipamente si mijloace de transport									211
	71	01	03		Mobilier, aparatura birouca si alte active corporale	50 000	50 000	50 000	50 000	50 000		50 000		1 088
	71	01	30		Alte active fixe (inclusiv reparatii capitale)									12 871
6702					CHELTUURA, RECREERE SI RELIGIE	9 083 336	7 686 136	9 083 336	7 686 136	7 686 136		7 686 136		1 088
	01				CHELTUELI CURENTE	7 455 136	6 255 136	7 455 136	6 255 136	6 255 136		6 255 136		1 088
	56				TITLUL VIII PROIECTE CU FINANTARE DIN FONDURI EXTERNE NERAMBURSABILE (FEN)									1 088
	56				FONDURI EXTERNE NERAMBURSABILE (FEN)									1 088
	56				POSTAJDERARE									1 088
	56				Programa finantata din Fondul European de Dezvoltare Regionala (FEDR), aferente	7 200 000	6 000 000	7 200 000	6 000 000	6 000 000		6 000 000		1 088

Categorii	Sub-categorii	Particularizari	Aruncari	Denumiri indicatori	Credite de angajament		Credite bugetare		Angajamente bugetare	Angajamente legale	Plati efectuate	Angajamente legale de plata	Credite efective
					aprobat la finele perioadei de raportare	trimestriale cumulate	aprobat la finele perioadei de raportare	trimestriale cumulate					
B					1	2	3	4	5	6	7	8	9
01	01	01	01	Alusuri, echipamente si mijloace de transport									
01	01	01	01	Mobilier, aparatura, birou si alte active corporale									
01	01	01	01	Alte active fixe (inclusiv reparatii capitale)									
excedent de venit - venit de...							-8.50a-468	-7.50a-400					

Conducatorul institutiei,


Chelaru Florin



Conducatorul compartimentului financiar-contabil

Creditor General

Visa Florin



sol. de raportare trimestriala

10/10


Cupa- tot	Sub- capitole tot	Pa- ra- graf	Gr- pa/ lit ca-	Al- ti- ca-	Denumire indicator	Prevederi bugetare aprobate la finele perioadei de raportare	Prevederi bugetare trimestriale cumulate	Drepturi constatate			Incasari realizate	Stingeri pe alte cai decat incasari	Drepturi constatate de incasat
								Total, din care:	din anii precedenti	din anul curent			
A						1	2	3=4+5	4	5	6	7	8=3-6-7
B													
					10101 VENTURI-VENTURI PROPRII(SUBVENȚII)	6.447.750	4.856.150	4.647.489	141.056	4.506.413	4.506.887		510.582
					11 VENTURI CURENTE	1.447.750	1.068.650	876.952	141.056	735.896	736.376		110.582
					111 VENTURI NEFISCALE	1.447.750	1.068.650	876.952	141.056	735.896	736.376		141.582
					1111 VENTURI DIN PROPRIETATE				105	-105			
					11111 Venituri din concesiuni și închirieri				105	-105			
					111111 Alte venituri din concesiuni și închirieri de către institutiile publice				105	-105			
					11112 VANZARI DE BUNURI SI SERVICII	1.447.750	1.068.650	876.952	140.951	736.001	736.376		110.582
					111121 VENTURI DIN PRESTARI DE SERVICII SI ALTE ACTIVITATI	118.000	88.900	59.013	16.757	42.256	47.510		11.481
					1111211 Alte venituri din prestari de servicii si alte activitati	118.000	88.900	59.013	16.757	42.256	47.510		11.481
					111122 DIVERSE VENTURI	1.260.000	910.000	748.189	124.194	623.995	619.094		210.097
					1111221 Alte venituri	1.260.000	910.000	748.189	124.194	623.995	619.094		120.099
					1111222 TRANSFERURI VOLUNTARE, ALTELE DECAT SUBVENȚIILE	69.750	69.750	69.750		69.750	69.750		69.750
					11112221 Donatii si sponsorizari	69.750	69.750	69.750		69.750	69.750		69.750
					1111223 OPERATIUNI FINANCIARE			114.978		114.978	114.978		114.978
					11112231 INCASARI DIN RAMBURSAREA IMPRUMUTURILOR ACORDATE			114.978		114.978	114.978		114.978
					Suma utilizate din excedentul anului precedent pentru efectuarea de cinceluri			114.978		114.978	114.978		114.978
					Suma utilizate de administratiile			114.978		114.978	114.978		114.978

Cuprinsul capitole coordonator	Pa. Coor. An- uale	Denumire indicator	Prevederi bugetare aprobate la finele perioadei de raportare	Prevederi bugetare trimestriale cumulate	Drepturi constatate		Incasari realizate	Stingeri pe alte titluri decat incasari	Bucuresti constatare de incasari
					Total din care:	din anii precedenti			
B			1	2	3=4+5	4	5	6	7
Total div. executiei anului precedent					114.000		114.000		114.000
Inclusiv subtracsiunea de functionare					3.025.500		3.025.500		3.025.500
PS - SIKVJENIE			3.020.000	3.287.500	3.025.500		3.025.500		3.025.500
SI - SIKVJENIE			3.020.000	3.287.500	3.025.500		3.025.500		3.025.500
Sine anii pentru institutiile publice			3.020.000	3.287.500	3.025.500		3.025.500		3.025.500

EXAMINATORUL INSTITUTULUI
JURIDICILOR SI ECONOMICE

SECRETOR GENERAL,
VASIU FLORINA

SECRETOR GENERAL,
CEZARIA ADRIANA



SOF 5001/010 CANTONAMENTUL
JURIDICILOR SI ECONOMICE



ANEXA 3.1

JUDETUL CONSTANTA

CONTUL DE EXECUTIE AL INSTITUTIILOR PUBLICE FINANTATE
DIN VENITURI PROPRII SI SUBVENTII DIN BUGETUL LOCAL - VENITURI
SECTIUNEA DE FUNCTIONARE
30.09.2025

Capi- tot	Sub- cap- tot	Pa- ca- tot	Gr- pa / titlu col at	Ar- ge- nt col at	Denumire indicator	Prevederi bugetare aprobate in finele perioadei de raportare		Prevederi bugetare trimestriale cumulate	Drepturi constatate		Incasari realizate	Stingeri pe alte cai decat incasari	Drepturi constatate de incasat
						1	2		Total, din care:	din anii precedenti			
A						B							
0001	10				RELAII - VENITURI-VENITURI PROPRII-SUBVENTII	6.447.750	4.856.150	4.647.469	141.056	4.506.413	4.506.887		141.882
6002					VENITURI CURENTE	1.447.750	1.048.650	876.952	141.056	735.896	716.376		141.582
2000					VENITURI NEFISCALE	1.447.750	1.048.650	876.952	141.056	735.896	716.176		141.582
3000					VENITURI DIN PROPRIETATE				105	-105			
3010					VENITURI DIN PROPRIETATE				105	-105			
105					VENITURI din concesiuni si inchirieri				105	-105			
30					Alte venituri din concesiuni si inchirieri de catre institutiile publice				105	-105			
5000	10				VENITURI DE VANZARI DE BIUNURI SI SERVICII	1.447.750	1.068.650	876.952	140.951	736.001	716.376		141.682
5010					VENITURI DIN PRESTARI DE SERVICII SI ALTE ACTIVITATI	118.000	88.900	59.013	16.757	42.256	47.516		141.481
50					Alte venituri din prestari de servicii si alte activitati	118.000	88.900	59.013	16.757	42.256	47.516		141.481
6010					DIVANSE VENITURI	1.260.000	910.000	748.189	124.194	623.995	619.094		141.699
60					Alte venituri	1.260.000	910.000	748.189	124.194	623.995	619.094		141.699
7010					TRANSAFERURI VOLUNTARE, ALTELE DECAT SUBVENTIILE	69.750	69.750	69.750		69.750	69.750		
01					Primiti si sponsorizari	69.750	69.750	69.750		69.750	69.750		
1000	10				OPERATIUNI FINANCIARE					114.978	114.978		
1010					TRANZACII DIN RAMBURSAREA IMPRUMUTURILOR ACORDATE					114.978	114.978		
15					Sume utilizate din excedentul anului precedent pentru efectuarea de cheltuieli					114.978	114.978		
					Sume utilizate de administratie					114.978	114.978		

01

Categoriile capitolelor (oficiile)	Subcapitolele (oficiile)	Paștile (oficiile)	Denumirea indicatorilor	Prevederile bugetare aprobate la finele perioadelor de raportare		Prevederi bugetare trimestriale cumulate	Drepturile constatate			Incasari realizate	Stingeri pe altele decat finantarea	Drepturile constatate de incasat
				1	2		Total, din care:	din anii precedenti	din anul curent			
B				3=4+5		4	5	6	6-3-6-			
b) altele decat excedentul anului precedent pentru sectiunile de functionare												
			INSTITUTUL NATIONAL DE STATISTICA	1.000.000	1.787.500	0	1.1.978	1.000.000				
			SERVITIUL DE LA AFACERILE ADMINISTRATIVE	1.500.000	3.787.500	0	3.653.509	3.653.509				
			Subtotal pentru institutul public	2.500.000	5.575.000	0	4.852.009	4.852.009				

INSTITUTUL NATIONAL DE STATISTICA
 SERVICIUL DE LA AFACERILE ADMINISTRATIVE
 ARHIVATOR GENERAL
 ARHIVATOR EXECUTIV
 CURSUL
 CORNIA ADINA
 SIF SERVICIU CONTABILITATE
 TUA BUCURESTI



JUDETUL CONSTANTA

CONTUL DE EXECUTIE AL INSTITUTIILOR PUBLICE FINANTATE
DIN VENITURI PROPRII SI SUBVENTII DIN BUGETUL LOCAL - CHELTUIELI
30.09.2025

Cupa- tot	Sub- capit- tot	Pa- ra- graf	A- de- ces	Ab- ne- at	Denumire indicator	Credite de angajament			Credite bugetare			Angajamente legale	Plati efectuate	Angajamente legale de planif	Cheltuieli efective		
						aprobate la finele de raportare		aprobate la finele de raportare		Angajamente bugetare	Angajamente legale					7	
						1	2	3	4								5
					B												
					A												
5010					TOTAL CHELTUIELI DIN VENITURI PROPRII												
6510					SI SUBVENTII												
	01				INVATAMANT												
					Invatamant secundar												
					Invatamant secundar inferior												
					Invatamant secundar superior												
					Servicii auxiliare pentru educatie												
					Intenatie si cantine pentru elevi												
6710					CULTURA, RECREERE SI RELIGIE												
					Servicii recreative si sportive												
					Sport												

Categoriile de capitaluri	Categoriile de capitaluri	Categoriile de capitaluri	Denumirea indicatorilor	Credite de angajament			Credite bugetare		Angajamente bugetare	Angajamente legale	Plata efectivă	Amortamente legale pe plan	Credite efective
				aprobat la finele perioadei de raportare	trimestriale cumulate	aprobat la finele perioadei de raportare	trimestriale cumulate						
A	B			1	2	3	4	5	6	7	8	9	
10 01 01	B		Salaria de baza	940 012		940 012	705 512	940 012	940 012	693	50 000	643	
10 01 1	B		Indemnizatii plătite unor persoane din afara entitatii	2 474 000		2 474 000	1 856 000	2 474 000	2 474 000	1 805	1 000 000	2 805 000	
10 01 1	B		Indemnizatii de hrana	40 000		40 000	40 000	40 000	40 000	27	27 000	27 000	
10 01 10	B		Alte drepturi salariale in bani	8 000		8 000	6 000	8 000	8 000	6	6 000	6 000	
10 02	B		Chefeltele salariale in natura	18 000		18 000	18 000	18 000	18 000	5	5 000	5 000	
10 02 06	B		Vouchere de vacanta	18 000		18 000	18 000	18 000	18 000	5	5 000	5 000	
10 03	B		Contributii	24 000		24 000	18 000	24 000	24 000	13	13 000	13 000	
10 03 0	B		Contributia asiguratorie pentru munca	24 000		24 000	18 000	24 000	24 000	13	13 000	13 000	
20	B		PLATA DE BUNURI SI SERVICII	1 575 988		1 575 988	1 213 988	1 575 988	1 575 988	1 213	8 000	1 221 988	
20 01	B		Chiria si servicii	1 575 988		1 575 988	1 213 988	1 575 988	1 575 988	1 213	8 000	1 221 988	
20 01 0	B		Localitati alimentare si forta motora	200 000		200 000	150 000	200 000	200 000	150	150 000	150 000	
20 01 04	B		Apă caldă și salubritate	20 000		20 000	15 000	20 000	20 000	15	15 000	15 000	
20 01 05	B		Carburanti și lubrifianti	20 000		20 000	15 000	20 000	20 000	15	15 000	15 000	
20 01 30	B		Alte bunuri și servicii pentru întreținere și funcționare	1 355 988		1 355 988	1 013 988	1 355 988	1 355 988	1 013	6 000	1 019 988	
20	B		ACTIVITATEA DE CAPITAL										
70	B		ITLUL XV ACTIVE NEFINANCIARE										
70 01	B		Active fixe										
70 01 01	B		Masini, echipamente și mijloace de transport										
70 01 01	B		Alte active fixe (inclusiv reparatii capitale)										

Conducatorul institutiei:

Chelaru Florin

Conducatorul compartimentului financiar-contabil

Simona Cristescu

18

C. cap.	Sub- cap.	Pa- ca- ta- le pa- tri- m.	Al- bu- re- lul	Denumire indicator	Credite de angajament				Credite bugetare			Angajamente legale de plată	Plată efectivă	Angajamente legale de plată	< la buch de riva	
					aprobate la finele perioadei de raportare		trimestriale cumulate		aprobate la finele perioadei de raportare							trimestriale cumulate
					1	2	3	4	5	6	7					
B																
06	18	01	01	Fondurile naționale	270.087	270.087	270.087	270.087	270.087	270.087	270.087	270.087	270.087	270.087	270.087	
06	18	01	02	FRANSPORTUR	99.174	99.174	99.174	99.174	99.174	99.174	99.174	99.174	99.174	99.174	99.174	
06	18	01	03	CAPITALE CURENTE	99.174	99.174	99.174	99.174	99.174	99.174	99.174	99.174	99.174	99.174	99.174	
06	18	01	04	CHIEF VII PROIECTE CU FINANTARE DIN	99.174	99.174	99.174	99.174	99.174	99.174	99.174	99.174	99.174	99.174	99.174	
06	18	01	05	FONDURILE TERNE NEAMBORSABILE (FTN)	99.174	99.174	99.174	99.174	99.174	99.174	99.174	99.174	99.174	99.174	99.174	
06	18	01	06	POSTALISARP	99.174	99.174	99.174	99.174	99.174	99.174	99.174	99.174	99.174	99.174	99.174	
06	18	01	07	Programa Inanitate din Fondul European	99.174	99.174	99.174	99.174	99.174	99.174	99.174	99.174	99.174	99.174	99.174	
06	18	01	08	Programa Inanitate Regionala (PIR)4, acțiunile	99.174	99.174	99.174	99.174	99.174	99.174	99.174	99.174	99.174	99.174	99.174	
06	18	01	09	Capitalul financiar 2021-2027	99.174	99.174	99.174	99.174	99.174	99.174	99.174	99.174	99.174	99.174	99.174	
06	18	01	10	Finanțare bugetară	99.174	99.174	99.174	99.174	99.174	99.174	99.174	99.174	99.174	99.174	99.174	



Conducatorul institutiei:

GENERAL FADOLU



Conducatorul compartimentului
financiar-contabil

BRIGETOR GENERAL,
URSU FACILIA



2021-2027

2021-2027

11

CONTUL DE EXECUȚIE AL IMPRUMUTURILOR INTERNE
SECȚIUNEA DE DEZVOLTARE
30.09.2025

ANEXA 5.2

Căpitol	Subcapitol	Fără grad	Compartiment	Alte neclassif.	Denumire indicator	Credite de angajament			Credite bugetare			Angajamente legale	Plati efectuate	Angajamente legale de plată	Chetăți efective			
						1	2	3	4	5	6					7	8=6-7	9
5087					B													
					CREDITE INTERNE	412.139	412.139	412.139	412.139	412.139	412.139	412.139	69.811	42.365	42.365			
					CHIEȚIILE CURENTE	412.139	412.139	412.139	412.139	412.139	412.139	412.139	69.811	42.365	42.365			
					TITLUL VIII PROIECTE CU FINANȚARE DIN FONDURI EXTERNE NERAMBURSABILE (FEN)													
					POSTADERARE	412.139	412.139	412.139	412.139	412.139	412.139	412.139	69.811	42.066	42.066			
					Programa finanțată din Fondul European de Dezvoltare Regională (FEDR), aferente cadrului financiar 2021-2027													
					Finanțare națională	412.139	412.139	412.139	412.139	412.139	412.139	412.139	69.811	42.066	42.066			
6507					INVATAMANT	412.139	412.139	412.139	412.139	412.139	412.139	412.139	69.811	42.365	42.365			
					CHIEȚIILE CURENTE	42.878	42.878	42.878	42.878	42.878	42.878	42.878	27.746	18.127	18.127			
					TITLUL VIII PROIECTE CU FINANȚARE DIN FONDURI EXTERNE NERAMBURSABILE (FEN)													
					POSTADERARE	42.878	42.878	42.878	42.878	42.878	42.878	42.878	27.746	18.127	18.127			
					Programa finanțată din Fondul European de Dezvoltare Regională (FEDR), aferente cadrului financiar 2021-2027													
					Finanțare națională	42.878	42.878	42.878	42.878	42.878	42.878	42.878	27.746	18.127	18.127			
6707					CULTURA, RECREEREA ȘI RELIGIE	270.087	270.087	270.087	270.087	270.087	270.087	270.087	27.087	270.087	270.087			
					CHIEȚIILE CURENTE	270.087	270.087	270.087	270.087	270.087	270.087	270.087	27.087	270.087	270.087			
					TITLUL VIII PROIECTE CU FINANȚARE DIN FONDURI EXTERNE NERAMBURSABILE (FEN)													
					POSTADERARE	270.087	270.087	270.087	270.087	270.087	270.087	270.087	27.087	270.087	270.087			
					Programa finanțată din Fondul European de Dezvoltare Regională (FEDR), aferente cadrului financiar 2021-2027													
					Finanțare națională	270.087	270.087	270.087	270.087	270.087	270.087	270.087	27.087	270.087	270.087			

Categorie	Sub-categorie	Poziție	Cod	Ab	Ab	Denumire indicator	Credite de angajament			Credite bugetare		Angajamente bugetare	Angajamente legale	Plafon efectuate	Angajamente la termen de plată	Credite efectuate
							aprobat la finele perioadei de raportare	trimestrale cumulate	aprobat la finele perioadei de raportare	trimestrale cumulate						
1	2	3	4	5	6	7	8	9	10	11	12	13	14	15	16	
B																
01	01	01	01	01	01	Finanțare națională	270.087	270.087	270.087	270.087	270.087	270.087	270.087	270.087	270.087	270.087
01	01	01	01	01	01	TRANSNORFUND	09.174	09.174	09.174	09.174	09.174	09.174	09.174	09.174	09.174	09.174
01	01	01	01	01	01	FONDULUI CURSULUI	09.174	09.174	09.174	09.174	09.174	09.174	09.174	09.174	09.174	09.174
01	01	01	01	01	01	FONDULUI VEHICULETE CU REMORCĂRI	09.174	09.174	09.174	09.174	09.174	09.174	09.174	09.174	09.174	09.174
01	01	01	01	01	01	FONDURILE EXTERNE NEAMBARSABILE (FENI)	09.174	09.174	09.174	09.174	09.174	09.174	09.174	09.174	09.174	09.174
01	01	01	01	01	01	INSTANȚĂRI	09.174	09.174	09.174	09.174	09.174	09.174	09.174	09.174	09.174	09.174
01	01	01	01	01	01	Programa financiară din Fondul European	09.174	09.174	09.174	09.174	09.174	09.174	09.174	09.174	09.174	09.174
01	01	01	01	01	01	de Dezvoltare Regională (ERDF) aferentă	09.174	09.174	09.174	09.174	09.174	09.174	09.174	09.174	09.174	09.174
01	01	01	01	01	01	credite financiare (ERDF) - 2014	09.174	09.174	09.174	09.174	09.174	09.174	09.174	09.174	09.174	09.174
01	01	01	01	01	01	Finanțare națională	09.174	09.174	09.174	09.174	09.174	09.174	09.174	09.174	09.174	09.174

Conducătorul instituției,

CRISTINA FLOREAN

Conducătorul compartimentului financiar-contabil

SECRETAR GENERAL,

URSUL FLOREAN

[Redacted signature box]

SECRETAR GENERAL,

URSUL FLOREAN

[Redacted signature box]

SECRETAR GENERAL,
URSUL FLOREAN

1.000



ANEXA 6

Signature Not Verified

Digitally signed by Ministerul
Finanțelor Publice
Date: 2025.11.05 13:44:54 EET
Reason: Document MFP**BILANT CONSOLIDAT**
nivel Ordonator Principai de Credite

La luna: SEP-2025

CUI Institutie Publica: 4618382

Institutie publica: ORAS NAVODARI

Sector bugetar: 02

Sursa finantare:

A
C
D
E
G

--lei--

Cod rand	DENUMIRE INDICATORI	Sold la începutul perioadei	Sold la sfârșitul perioadei
A	B	1	2
01	ACTIVE	X	X
02	Active necurente	X	X
03	Active fixe necorporale	738.831,13	708.917,81
04	Active fixe corporale	3.617.113.722,33	3.621.686.294,05
05	Active financiare	33.606.403,18	33.606.403,18
06	Creante necurente	4.053.068,04	4.064.513,04
07	Total active necurente (rd.03+04+05+06)	3.655.511.524,68	3.660.066.128,08
08	Active curente	X	X
09	Stocuri	13.008.846,99	13.989.954,95
10	Creante	104.900.976,99	99.211.383,29
11	Active financiare	0,00	6.823.784,00
12	Disponibilitati	29.370.962,73	54.339.625,07
13	Alte valori si avansuri de trezorerie	275.564,00	43.629,58
14	Cheltuieli în avans	0,00	0,00
15	Total active curente (rd.09+10+11+12+13+14)	147.556.350,71	174.408.376,89
16	Total active (rd.07+15)	3.803.067.875,39	3.834.474.504,97
17	DATORII	X	X
18	Datorii necurente	X	X
19	Datorii comerciale si alte datorii	2.632,00	1.632,00
20	Imprumuturi pe termen lung	19.442.017,47	15.559.562,52



Cod rand	DENUMIRE INDICATORI	Sold la începutul perioadei	Sold la sfârșitul perioadei
21	Provizioane	50.967,93	50.967,93
22	Total datorii necurente (rd.19+20+21)	19.495.617,40	15.612.162,45
23	Datorii curente	X	X
24	Datorii comerciale si alte datorii	75.704.745,41	55.719.742,64
25	Imprumuturi pe termen scurt	0,00	8.101.856,00
26	Salariile, contributi si alte drepturi sociale	3.917.396,39	3.645.107,88
27	Venituri în avans	0,00	1,00
28	Provizioane	0,00	0,00
29	Total datorii curente (rd.24+25+26+27+28)	79.622.141,80	67.466.707,52
30	Total datorii (rd.22+29)	99.117.759,20	83.078.869,97
31	Active nete (total active minus total datorii) (rd.16-30)=(rd.36)	3.703.950.116,19	3.751.395.635,00
32	CAPITALURI PROPRII	X	X
33	Rezerve, fonduri	3.442.165.051,23	3.460.751.878,72
34	Rezultatul reportat	228.180.350,37	264.788.114,36
35	Rezultatul patrimonial al exercitiului	33.604.714,59	25.855.641,92
36	TOTAL CAPITALURI PROPRII (rd.33+/-34+/-35)	3.703.950.116,19	3.751.395.635,00



ANEXA 7

Signature Not Verified

Digitally signed by Ministerul
Finanțelor Publice
Date: 2025.11.05 13:57:05 EET
Reason: Document MFP

Contul de rezultat patrimonial Consolidat

nivel Ordonator Principal de Credite

La luna: SEP-2025

CUI Instructiune: 4618382

Instructiune: ORAS NAVODARI

Sector bugetar: 02

Sursa finantare:

A

D

E

G

--lei--

Cod rand	DENUMIRE INDICATORI	An Precedent	An Curent
A	B	1	2
01	VENITURI	X	X
02	Venituri din impozite, taxe si contributii	106.229.177,66	114.610.585,34
03	Venituri din vinzare de bunuri si servicii	928.556,64	738.682,37
04	Finantari nerambursabile	19.019.512,31	-2.377.376,45
05	Subventii primite	7.870.158,75	5.141.108,26
06	Transferuri	15.000,00	49.750,00
07	Dobanzi	60,19	10,30
08	Dividende		
09	Diferente de curs valutar	1.231,54	0,00
10	Alte venituri	15.821.897,53	23.603.908,00
11	Total venituri rd.11= (rd.02+rd.03+rd.04+rd.05 +rd.06+rd.07+rd.08+ rd.09+rd.10)	149.885.594,62	141.766.667,82
12	CHELTUIELI	X	X
13	Salariile, contributii si alte drepturi sociale	31.967.812,99	31.990.028,79
14	Bunuri si servicii	55.174.740,39	48.028.357,77
15	Subventii acordate	-1.388,62	12.358,16
16	Transferuri	1.513.229,45	144.114,73
17	Asistenta sociala	4.552.455,85	5.022.743,99
18	Cheltuieli de capital	209.676,30	20.311.571,14
19	Cheltuieli cu amortizarea si deprecierea	1.611.506,02	1.600.384,87

FXB-SFP-003



Cod rand	DENUMIRE INDICATORI	An Precedent	An Curent
20	Cheltuieli cu provizioanele		
21	Diferente de curs valutar	594,85	0,00
22	Dobanzi	759.449,28	608.250,56
23	Alte cheltuieli	4.467.056,48	8.193.215,89
24	Total cheltuieli rd.24= (rd.13+rd.14 +rd.15 +rd.16+rd.17+rd.18+rd.19+ rd.20+rd.21+rd.22+rd.23)	100.255.132,99	115.911.025,90
25	Rezultatul patrimonial al exercitiului (excedent/ deficit) (rd.11- 24)	49.630.461,63	25.855.641,92



MINISTERUL FINANTELOR

Anexa 30 PLATI RESTANTE
si situatia numarului de posturi CONSOLIDAT
nivel Ordonator Principal de Credite

Perioada raportare: SEP-2025

CIF entitate publica: 4618382

SECTIUNEA A – Informatii generale
Denumire entitate publica: **ORAS NAVODARI**

Sector Bugetar: **02.Bugetul local (administratie locala)**

SECTIUNEA B – A.Integral de la buget – SECTIUNEA B – Plati restante

- lei -

Cod rand	Denumirea indicatorilor	Sold la inceputul anului	Sold la finele perioadei	
			TOTAL	Din care: aferent sumelor
A	B	1	2	3
1	PLATI RESTANTE-TOTAL	1.442,76	0,00	0,00
2	-sub 30 de zile - (rd.9+16+23+30+37+44+51+58+77+84)	1.442,76	0,00	0,00
3	-peste 30 de zile - (rd.10+17+24+31+38+45+52+59+78+85)	0,00	0,00	0,00
4	-peste 60 de zile - (rd.11+18+25+32+39+46+53+60+79+86)	0,00	0,00	0,00
5	-peste 90 de zile - (rd.12+19 +26+33+40+47+54+61+80+87)	0,00	0,00	0,00
6	-peste 120 zile - (rd.13+20+ 27+34+41+48+55+62+81+88)	0,00	0,00	0,00
7	-peste 1 an - (rd.14+21+28+35+42+49+56+63+82+89)	0,00	0,00	0,00
8	Plati restante catre furnizori, creditorii din operatii comerciale	1.442,76	0,00	0,00
9	-sub 30 de zile	1.442,76	0,00	0,00

10	-peste 30 de zile		0,00	0,00	0,00	0,00
11	-peste 60 de zile		0,00	0,00	0,00	0,00
12	-peste 90 de zile		0,00	0,00	0,00	0,00
13	-peste 120 zile		0,00	0,00	0,00	0,00
14	-peste 1 an		0,00	0,00	0,00	0,00
15	Plati restante catre furnizori, creditorii din operatii comerciale din		0,00	0,00	0,00	0,00
16	-sub 30 de zile		0,00	0,00	0,00	0,00
17	-peste 30 de zile		0,00	0,00	0,00	0,00
18	-peste 60 de zile		0,00	0,00	0,00	0,00
19	-peste 90 de zile		0,00	0,00	0,00	0,00
20	-peste 120 zile		0,00	0,00	0,00	0,00
21	-peste 1 an		0,00	0,00	0,00	0,00
22	Plati restante fata de bugetul general consolidat (ct.4310100,		0,00	0,00	0,00	0,00
23	-sub 30 de zile		0,00	0,00	0,00	0,00
24	-peste 30 de zile		0,00	0,00	0,00	0,00
25	-peste 60 de zile		0,00	0,00	0,00	0,00
26	-peste 90 de zile		0,00	0,00	0,00	0,00
27	-peste 120 zile		0,00	0,00	0,00	0,00
28	-peste 1 an		0,00	0,00	0,00	0,00
29	Plati restante fata de salariatii (drepturi salariale) (ct.4210000,ct.		0,00	0,00	0,00	0,00
30	-sub 30 de zile		0,00	0,00	0,00	0,00
31	-peste 30 de zile		0,00	0,00	0,00	0,00
32	-peste 60 de zile		0,00	0,00	0,00	0,00
33	-peste 90 de zile		0,00	0,00	0,00	0,00
34	-peste 120 zile		0,00	0,00	0,00	0,00
35	-peste 1 an		0,00	0,00	0,00	0,00
36	Plati restante fata de alte categorii de persoane (ct.4220100, ct.		0,00	0,00	0,00	0,00
37	-sub 30 de zile		0,00	0,00	0,00	0,00
38	-peste 30 de zile		0,00	0,00	0,00	0,00
39	-peste 60 de zile		0,00	0,00	0,00	0,00
40	-peste 90 de zile		0,00	0,00	0,00	0,00
41	-peste 120 zile		0,00	0,00	0,00	0,00
42	-peste 1 an		0,00	0,00	0,00	0,00

72	% diminuire arierate	1.874.658,52	0,00	1.874.658,52	0,00	405.783,23	0,00	0,00	0,00
----	----------------------	--------------	------	--------------	------	------------	------	------	------

FXB-SFP-019 1