



BILANT CONSOLIDAT
 nivel Ordonator Principal de Credite

La luna: MAR-2025

CUI Instructie Publica: 4618382

Instructie publica: ORAS NAVODARI

Sector bugetar: 02
 Sursa finantare:

A
 C
 D
 E
 G

Cod rand	DENUMIRE INDICATORI	Sold la inceputul perioadei	Sold la sfârșitul perioadei
A	B	1	2
01	ACTIVE	X	X
02	Active necurente	X	X
03	Active fixe necorporale	738.331,13	675.671,98
04	Active fixe corporale	3.617.113.722,33	3.617.495.043,01
05	Active financiare	33.606.403,18	33.606.403,18
06	Creante necurente	4.053.068,04	4.064.513,04
07	Total active necurente (rd.03+04+05+06)	3.655.511.524,68	3.655.841.631,21
08	Active curente	X	X
09	Stocuri	13.008.846,99	12.867.796,03
10	Creante	104.900.976,99	132.462.271,55
11	Active financiare	0,00	4.168.806,00
12	Disponibilitati	29.370.962,73	62.715.799,72
13	Alte valori si avansuri de trezorerie	275.564,00	37.332,00
14	Cheltuieli in avans	0,00	0,00
15	Total active curente (rd.09+10+11+12+13+14)	147.556.350,71	212.252.005,30
16	Total active (rd.07+15)	3.803.067.875,39	3.868.093.636,51
17	DATORII	X	X
18	Datorii necurente	X	X
19	Datorii comerciale si alte datorii	2.632,00	1.632,00
20	Imprumuturi pe termen lung	19.442.017,47	16.830.166,32
21	Provizioane	50.967,93	50.967,93
22	Total datorii necurente (rd.19+20+21)	19.495.617,40	16.882.766,25
23	Datorii curente	X	X
24	Datorii comerciale si alte datorii	75.704.745,41	75.664.611,52
25	Imprumuturi pe termen scurt	0,00	6.097.116,30

26	Salarii, contributii si alte drepturi sociale	3.917.396,39	3.798.977,10
27	Venturi in avans		
28	Provizioane	0,00	0,00
29	Total datorii curente <small>(rd.24+25+26+27+28)</small>	79.622.141,80	85.560.704,92
30	Total datorii (rd.22+29)	99.117.759,20	102.443.471,17
31	Active nete (total active minus total datorii) (rd.16-30)=(rd.36)	3.703.950.116,19	3.765.650.165,34
32	CAPITALURI PROPRII	X	X
33	Rezerve, fonduri	3.442.165.051,23	3.441.575.988,57
34	Rezultatul reportat	228.180.350,37	263.111.137,55
35	Rezultatul patrimonial al exercitiului	33.604.714,59	60.963.039,22
36	TOTAL CAPITALURI PROPRII <small>(rd.33+34+35)</small>	3.703.950.116,19	3.765.650.165,34



Contul de rezultat patrimonial consolidat

nivel Ordonator Principal de Credite

La luna: MAR-2025

CUI Instructie: 4618382

Instructie: ORAS NAVODARI

Sector bugetar: 02
Sursa finantare:

A
D
E
G

--lei--

Cod rand	DENUMIRE INDICATORI	An Precedent	An Curent
A	B	1	2
01	VENITURI	X	X
02	Venituri din impozite, taxe si contributii	74.589.917,41	70.225.412,87
03	Venituri din vanzare de bunuri si servicii	311.232,40	222.930,53
04	Finantari nerambursabile	20.529.743,41	2.051,34
05	Subventii primite	5.097.521,49	1.571.012,22
06	Transferuri	0,00	10.000,00
07	Dobanzi	45,83	3,40
08	Dividende		
09	Diferente de curs valutar		
10	Alte venituri	7.291.130,23	16.311.599,34
11	Total venituri rd. 11 = (rd.02+rd.03+rd.04+rd.05	107.819.590,77	88.343.009,70
12	CHELTUIELI	X	X
13	Salarii, contributii si alte drepturi	10.228.194,50	10.682.863,00
14	Bunuri si servicii	13.171.172,41	12.016.492,92
15	Subventii acordate	2.299,14	5.021,32
16	Transferuri	669.016,00	1.035.537,55
17	Asistenta sociala	1.193.474,00	1.738.197,99
18	Cheltuieli de capital	158.557,41	0,00
19	Cheltuieli cu amortizarea si deprecierea	538.697,92	527.917,56
20	Cheltuieli cu provizioanele		
21	Diferente de curs valutar	0,01	0,00
22	Dobanzi	192.253,97	164.789,11
23	Alte cheltuieli	1.216.337,82	1.209.151,03
24	Total cheltuieli rd. 24 = (rd. 13+rd. 14 +rd. 15 +rd. 16+rd. 17+rd. 18+rd. 19+ rd.20+rd.21+rd.22+rd.23)	27.370.003,18	27.379.970,48
25	Rezultatul patrimonial al exercitiului (excedent/ deficit) (rd.11-24)	80.449.587,59	60.963.039,22

Cod rand	Denumirea indicatorilor	Sold la inceputul anului	TOTAL	Sold la finele perioadei	Mesaj validare linie
B	A	1	2	3	4
1	PLATI RESTANTE-TOTAL	1.442,76	262.550,03	262.550,03	
2	-sub 30 de zile -	1.442,76	7.414,03	7.414,03	
3	-peste 30 de zile -	0,00	255.136,00	255.136,00	
4	-peste 60 de zile -	0,00	0,00	0,00	
5	-peste 90 de zile - (rd.12+19	0,00	0,00	0,00	
6	+26+33+40+47+54+61+80+87)	0,00	0,00	0,00	
7	-peste 120 zile - (rd.13+20+	0,00	0,00	0,00	
8	27+34+41+48+55+62+81+88)	0,00	0,00	0,00	
9	-peste 1 an -	0,00	0,00	0,00	
10	(rd.14+21+28+35+42+49+56+63+82+89)	0,00	0,00	0,00	
11	Plati restante catre furnizori, creditorii din	1.442,76	7.414,03	7.414,03	
12	operatii comerciale (cl.4010100, cl.4030100,				
13	cl.4620101, cl.4620109)				
14	(rd.9+10+11+12+13+14), din care:				
15	-sub 30 de zile	1.442,76	7.414,03	7.414,03	
16	-peste 30 de zile				
17	-peste 30 de zile		255.136,00	255.136,00	

- lei -

SECTIUNEA B – A.Integral de la buget – Plati restante

Denumire entitate publica: **ORAS NAVODARI**
 Sector Bugetar: **02.Bugetul local (administratie locala)**
 CIF entitate publica: **4618382**

SECTIUNEA A – Informatii generale

Formular Valid

Recipisa ForexBug pentru declaratia : 880252084

Situatie financiara rectificativa: NU

Data intocmirii: 03.04.2025

Perioada raportare: MAR-2025

ANEXA 30

Recipisa ForexBug: PLATI RESTANTE si situatia numarului de posturi



Reason: DocuSign MFP
 Date: 2025.04.03 10:07:10 EEST
 Digitally signed by Ministerul
 Financelor Publice
 MINISTERUL FINANTELOR

Cod rand	Denumirea indicatorilor	Sold la inceputul anului	TOTAL		Mesaj validare linie
			Sold la finele perioadei	Din care:	
A		3		4	
		angajate cu prevederi bugetare			
		afarent			
		sumelor			
		angajate cu			
		prevederi			
		bugetare			
18	-peste 60 de zile				
19	-peste 90 de zile				
20	-peste 120 zile				
21	-peste 1 an				
22	Plati restante fata de bugetul general consolidat (cl.4310100, cl.4310200, cl.4310300, cl.4310400, cl.4310500, cl.4310700, cl.4370100, cl.4370200, cl.4370300, cl.4420300, cl.4440000, cl.4480100) (rd.23+24+25+26+27+28), din care:	0,00	0,00	0,00	
23	-sub 30 de zile				
24	-peste 30 de zile				
25	-peste 60 de zile				
26	-peste 90 de zile				
27	-peste 120 zile				
28	-peste 1 an				
29	Plati restante fata de salarii (drepturi salariale) (cl.4210000, cl.4260100, cl.4270100, cl.4270301, cl.4280101) (rd.30+31+32+33+34+35), din care:	0,00	0,00	0,00	
30	-sub 30 de zile				
31	-peste 30 de zile				
32	-peste 60 de zile				
33	-peste 90 de zile				
34	-peste 120 zile				
35	-peste 1 an				
36	Plati restante fata de alte categorii de persoane (cl.4220100, cl.4220200, cl.4240000, cl.4260200, cl.4270200, cl.4270302, cl.4290000, cl.4380000) (rd.37+38+39+40+41+42), din care:	0,00	0,00	0,00	
37	-sub 30 de zile				
38	-peste 30 de zile				
39	-peste 60 de zile				
40	-peste 90 de zile				
41	-peste 120 zile				
42	-peste 1 an				
43	Creditori bugetari (cl.4670100, cl.4670200, cl.4670300, cl.4670400, cl.4670500, cl.4670900) (rd.44+45+46+47+48+49), din care:	0,00	0,00	0,00	
44	-sub 30 de zile				
45	-peste 30 de zile				
46	-peste 60 de zile				
47	-peste 90 de zile				
48	-peste 120 zile				
49	-peste 1 an				
50	Imprumuturi nerambursate la scadenta (cl.1610100, cl.1620100, cl.1630100, cl.1640100, cl.1650100, cl.1670101, cl.1670102, cl.1670103, cl.1670108, cl.1670109, cl.1690100, cl.5190101, cl.5190102, cl.5190104, cl.5190105, cl.5190106, cl.5190108, cl.5190109, cl.5190110)	0,00	0,00	0,00	

Cod rand	Denumirea indicatorilor	1	2	3	4
Cod rand	Denumirea indicatorilor	Sold la inceputul anului	TOTAL		
			Sold la finele perioadei	Din care:	angajate cu prevederi bugetare
Mesaj validare linie					
89	-peste 1 an				
88	-peste 120 zile				
87	-peste 90 de zile				
86	-peste 60 de zile				
85	-peste 30 de zile				
84	-sub 30 de zile				
83	Plati restante - drepturi de natura salariala stabilite prin acte administrative emise de conducatorii institutiilor publice, suplimentare fata de cele stabilite prin legislatia specifica (ct 4200102)?(rd.84+rd.85+rd.86+rd.87+rd.88+rd.89), din care:	0,00	0,00	0,00	
82	-peste 1 an				
81	-peste 120 zile				
80	-peste 90 de zile				
79	-peste 60 de zile				
78	-peste 30 de zile				
77	-sub 30 de zile				
76	Plati restante - drepturi de natura salariala reprezentand sume prevazute prin hotarari judecatoresti devenite executorii?(ct. 4200101)?(rd. 77+rd.78+rd.79+rd.80+rd.81+rd.82), din care:	0,00	0,00	0,00	
63	-peste 1 an				
62	-peste 120 zile				
61	-peste 90 de zile				
60	-peste 60 de zile				
59	-peste 30 de zile				
58	-sub 30 de zile				
57	Dobanzi restante, din care: (afacente celor de la rd.50): (ct.1680100, ct. 1680200, ct. 1680300, ct. 1680400, ct.1680500,ct.1680701, ct.1680702, ct.1680703, ct. 1680708, ct.1680709, ct.5180604, ct. 5180605, ct.5180606, ct.5180608, ct. 5180609, ct.5180800) (rd. 58+59+ 60+61+62+63), din care:	0,00	0,00	0,00	
56	-peste 1 an				
55	-peste 120 zile				
54	-peste 90 de zile				
53	-peste 60 de zile				
52	-peste 30 de zile				
51	-sub 30 de zile				
	(rd.51+52+53+54+55+56), din care:				
	ct.5190180, ct.5190190)				

Nr. rd.	Explicatie	Plati restante		Plati restante aferente programelor nationale		Plati restante aferente fondurilor externe nerambursabile postaderare		Plati restante aferente fondurilor externe nerambursabile postaderare (sursa 08/D)	
		total	din care: arterate	total	din care: arterate	total	din care: arterate	total	din care: arterate
		0	1	2	2.1	3	3.1	4	4.1
70	Sold la finele lunii precedente - Sinteza platilor restante si arterate (lei)	255.136,00	0,00	0,00					
71	Sold la finele perioadei -- Sinteza platilor restante si arterate (lei)	262.550,03	0,00	0,00					
72	% diminuare arterate luna raportare (rd.72=1-rd.71/rd.70)x100 -- Integral de la buget - Sinteza platilor restante si arterate (lei)	1.874.658,52	0,00	1.874.658,52		405.783,23			

Sinteza platilor restante si arterate (lei)

Cod rand	Denumire indicatori	Numar posturi la finele lunii de raportare
64	Numar de posturi aprobate (finantate)	17,00
65	Numar de posturi ocupate	14,00
66	Numar de posturi vacante	3,00
67	Numar mediu de posturi remunerate	14,00

Indicator : 665050

Cod rand	Denumire indicatori	Numar posturi la finele lunii de raportare
64	Numar de posturi aprobate (finantate)	43,00
65	Numar de posturi ocupate	43,00
66	Numar de posturi vacante	0,00
67	Numar mediu de posturi remunerate	43,00
68	Numar de posturi ocupate de persoane care cumuleaza pensia cu salariul	4,00
69	Numar de consilieri locali	0,00

Indicator : 610304

Cod rand	Denumire indicatori	Numar posturi la finele lunii de raportare
64	Numar de posturi aprobate (finantate)	8,00
65	Numar de posturi ocupate	8,00
66	Numar de posturi vacante	0,00
67	Numar mediu de posturi remunerate	8,00
68	Numar de posturi ocupate de persoane care cumuleaza pensia cu salariul	1,00
69	Numar de consilieri locali	0,00

Indicator : 545000

Cod rand	Denumire indicatori	Numar posturi la finele lunii de raportare
64	Numar de posturi aprobate (finantate)	139,00
65	Numar de posturi ocupate	123,00
66	Numar de posturi vacante	16,00
67	Numar mediu de posturi remunerate	123,00
68	Numar de posturi ocupate de persoane care cumuleaza pensia cu salariul	5,00
69	Numar de consilieri locali	18,00

Indicator : 510103

Cod rand	Denumire indicatori	Numar posturi la finele lunii de raportare
64	Numar de posturi aprobate (finantate)	64,00
65	Numar de posturi ocupate	35,00
66	Numar de posturi vacante	29,00
67	Numar mediu de posturi remunerate	35,00
68	Numar de posturi ocupate de persoane care cumuleaza pensia cu salariul	0,00
69	Numar de consilieri locali	0,00

Indicator : 685050

Cod rand	Denumire indicatori	Numar posturi la finele lunii de raportare
64	Numar de posturi aprobate (finantate)	10,00
65	Numar de posturi ocupate	10,00
66	Numar de posturi vacante	0,00
67	Numar mediu de posturi remunerate	10,00
68	Numar de posturi ocupate de persoane care cumuleaza pensia cu salariul	0,00
69	Numar de consilieri locali	0,00

Indicator : 681502

Cod rand	Denumire indicatori	Numar posturi la finele lunii de raportare
64	Numar de posturi aprobate (finantate)	185,00
65	Numar de posturi ocupate	172,00
66	Numar de posturi vacante	13,00
67	Numar mediu de posturi remunerate	172,00
68	Numar de posturi ocupate de persoane care cumuleaza pensia cu salariul	18,00
69	Numar de consilieri locali	0,00

Indicator : 680502

Cod rand	Denumire indicatori	Numar posturi la finele lunii de raportare
64	Numar de posturi aprobate (finantate)	18,00
65	Numar de posturi ocupate	18,00
66	Numar de posturi vacante	0,00
67	Numar mediu de posturi remunerate	18,00
68	Numar de posturi ocupate de persoane care cumuleaza pensia cu salariul	0,00
69	Numar de consilieri locali	0,00

Indicator : 670503

68	Numar de posturi ocupate de persoane care cumuleaza pensia cu salariul	0,00
69	Numar de consilieri locali	0,00

Cod rand	Denumire indicatori	Numar posturi la finele lunii de raportare
64	Numar de posturi aprobate (finantate)	5,00
65	Numar de posturi ocupate	4,00
66	Numar de posturi vacante	1,00
67	Numar mediu de posturi remunerate	3,00
68	Numar de posturi ocupate de persoane care cumuleaza pensia cu salariul	0,00
69	Numar de consilieri locali	0,00

Indicator : 705000

Capi-Sub-Par-Grupa-Art-Alit -ra- pa / titlu col -at	Denumire indicator	Prevederi bugetare aprobate la finele perioadei de raportare	Prevederi bugetare trimestriale cumulate	Drepturi constatate					Incasari realizate	Stingeri pe alte cai decat incasari	Drepturi constatate de incasat
				Total, din care:	din anii precedenti	din anul curent	6	7			
A		1	2	3=4+5	4	5	6	7	8=3-6-7		
0001 02	TOTAL VENITURI-BUGET LOCAL	208 565 135	61 998 894	143 789 005	53 062 678	90 726 327	60 320 237	525 946	82 942 822		
0002	I. VENITURI CURENTE	146 485 290	47 795 009	129 861 937	44 210 348	85 651 589	55 971 187	525 946	73 364 804		
0003	A. VENITURI FISCALE	128 564 687	40 852 009	97 605 876	26 980 974	70 624 902	46 797 917		50 807 959		
0004	A1. IMPOZIT PE VENIT, PROFIT SI CASTIGURI DIN CAPITAL	48 561 000	12 150 000	11 308 065		11 308 065	11 308 065				
0300 02	A1.2 IMPOZIT PE VENIT, PROFIT SI CASTIGURI DIN CAPITAL DE LA PERSOANE FIZICE	48 561 000	12 150 000	11 308 065		11 308 065	11 308 065				
0302	IMPOZIT PE VENIT	3 500 000	1 700 000	1 255 915		1 255 915	1 255 915				
18	Impozitul pe veniturile din transferul proprietatilor imobiliare din patrimoniul personal	3 500 000	1 700 000	1 255 915		1 255 915	1 255 915				
0402	COTE SI SUME DEFALCATE DIN IMPOZITUL PE VENIT	45 061 000	10 450 000	10 052 150		10 052 150	10 052 150				
0402 01	Sume repartizate din Fondul la dispozitia Consiliului Judecian	43 161 000	10 000 000	9 625 861		9 625 861	9 625 861				
05		1 900 000	450 000	426 289		426 289	426 289				
0700 02	A3 IMPOZITE SI TAXE PE PROPRIETATE	44 494 707	18 094 707	67 413 535	20 459 472	46 954 063	27 185 323		40 228 212		
0702	IMPOZITE SI TAXE PE PROPRIETATE	44 494 707	18 094 707	67 413 535	20 459 472	46 954 063	27 185 323		40 228 212		
01	Impozit si taxa pe cladiri	29 669 732	11 669 732	40 802 855	14 068 684	35 734 171	19 420 551		30 382 304		
01	Impozit pe cladiri de la persoane fizice	13 470 518	5 470 518	15 867 016	4 294 254	11 572 762	7 245 379		8 621 637		
0702 01 02	Impozit si taxa pe cladiri de la persoane juridice	16 199 214	6 199 214	33 935 839	9 774 430	24 161 409	12 175 172		21 760 667		
0702 02	Impozit si taxa pe teren	12 124 975	5 274 975	16 350 014	6 336 045	10 013 969	6 539 311		9 810 703		
01	Impozit pe terenuri de la persoane fizice	4 939 336	2 139 336	5 004 075	1 620 535	3 383 540	2 120 595		2 883 480		

Capi- tol	Sub- capi- tol	Pa- ra- gra- ful	Gr- pa / Titlu col	Ar- ti- ne- at	Alp- ne- at	Denumire indicator	Prevederi bugetare aprobate la finele perioadei de raportare	Prevederi bugetare trimestriale cumulate	Drepturi constatate					Incasari realizate	Singeri pe alte cai decat incasari	Drepturi constatate de incasat
									Total, din care:	din anii precedenti	din anul curent	3=4+5	4			
A						B	1	2	3=4+5	4	5	6	7	8=3-6-7		
0702	02	02				Impoziti si taxa pe teren de la persoane juridice	6 635 639	2 935 639	10 826 106	4 536 850	6 289 256	4 182 804		6 643 302		
0702	02	03				Impozitul pe terenul extravilan + Restante anii anteriori din impozitul pe terenul agricol	550 000	200 000	519 833	178 660	341 173	235 912		283 921		
0702	03					Taxe judiciare de timbru si altele	200 000	150 000	238 800	54 713	184 087	205 073		33 727		
0702	50					Taxe de timbru	2 500 000	1 000 000	1 021 866	30	1 021 836	1 020 388		1 478		
1000	02					Alte impozite si taxe pe proprietate	33 480 720	9 607 302	17 059 769	6 340 320	10 719 449	7 058 700		10 001 069		
1102	02					SUMA DEFALCATE DIN TVA	25 277 000	6 753 000	3 788 501		3 788 501	3 788 501				
						Suma defalcate din taxa pe valoarea adaugata pentru finantarea cheltuielilor descentralizate la nivelul comunelor, oraselor, municipiilor, sectoarelor si Municipiului Bucuresti	18 409 000	5 033 510	3 554 750		3 554 750	3 554 750				
1102	06					Suma defalcate din taxa pe valoarea adaugata pentru echilibrarea bugetelor locale	5 934 000	1 483 500								
1102	09					Suma defalcate din taxa pe valoarea adaugata pentru finantarea invatamantului particular si a confesional	934 000	235 990	233 751		233 751	233 751				
1202	07					ALTE IMPOZITE SI TAXE GENERALE PE BUNURI SI SERVICII			788	9 845	-9 057	394		394		
1502	07					Taxe hoteliere	4 302	4 302	788	9 845	-9 057	394		394		
						TAXE PE SERVICII SPECIFICE	4 302	4 302	43 056	26 598	16 458	141		42 915		
						Impozit pe spectacole	4 302	4 302	43 056	26 598	16 458	141		42 915		

Capi-Sub-Par-Grupa-Art-Alte-tol capi-ra-pa-ti-ne-tol graf Titlu col at	Denumire indicator	Prevederi bugetare aprobate la finele perioadei de raportare	Prevederi bugetare trimestriale cumulate	Drepturi constatate			Incasari realizate	Stingeri pe alte cai decat incasari	Drepturi constatate de incasat
				Total, din care:	din ani precedenti	din anul curent			
A	B	1	2	3=4+5	4	5	6	7	8=3-6-7
1602	TAXE PE UTILIZAREA BUNURILOR, AUTORIZAREA UTILIZARII BUNURILOR SAU PE DESFASURAREA DE ACTIVITATI	8 199 418	2 850 000	13 227 424	6 303 877	6 923 547	3 269 664		9 957 760
1602 02	Impozit pe mijloace de transport	7 430 000	2 500 000	12 545 378	6 222 680	6 322 698	2 798 839		9 746 539
01	Impozit pe mijloacele de transport deţinute de persoane fizice*)	5 000 000	1 500 000	9 712 831	5 039 251	4 673 580	2 144 727		7 568 104
1602 02 02	Impozit pe mijloace de transport deţinute persoane de juridice*)	2 430 000	1 000 000	2 832 547	1 183 429	1 649 118	654 112		2 178 435
1602 03	Taxe si tarife pentru eliberarea de licente si autorizatii de functionare	500 000	250 000	326 740		326 740	326 569		171
1602 50	Alte taxe pe utilizarea bunurilor, autorizarea utilizarii bunurilor sau pe desfasurare de activitati	269 418	100 000	355 306	81 197	274 109	144 256		211 050
1800 02	A6 ALTE IMPOZITE SI TAXE FISCALE	1 828 260	1 000 000	1 824 507	181 182	1 643 325	1 245 829		578 678
1802	ALTE IMPOZITE SI TAXE FISCALE	1 828 260	1 000 000	1 824 507	181 182	1 643 325	1 245 829		578 678
50	Alte impozite si taxe	1 828 260	1 000 000	1 824 507	181 182	1 643 325	1 245 829		578 678
2900 02	C. VENITURI NEFISCALE	18 120 603	6 943 000	32 256 061	17 229 374	15 026 687	9 173 270	525 946	22 556 845
3000	C1 VENITURI DIN PROPRIETATE	5 000 000	1 500 000	5 426 532	2 063 024	3 363 508	2 323 220		3 103 312
3002	VENITURI DIN PROPRIETATE	5 000 000	1 500 000	5 426 532	2 063 024	3 363 508	2 323 220		3 103 312
05	Venituri din concesiuni si inchirieri	5 000 000	1 500 000	5 426 532	2 063 024	3 363 508	2 323 220		3 103 312
30	Alte venituri din concesiuni si inchirieri de catre institutiile publice	5 000 000	1 500 000	5 426 532	2 063 024	3 363 508	2 323 220		3 103 312
3300 02	C2 VANZARI DE BIJURI SI SERVICII	13 120 603	5 443 000	26 829 529	15 166 350	11 663 179	6 850 050	525 946	19 453 533
3302	VENITURI DIN PRESTARI DE SERVICII SI ALTE ACTIVITATI	97 000	33 000	617 153	589 035	28 118	26 088	525 946	65 119
3302 08	Venituri din prestari de servicii			5 928		5 928	5 928		

Capi-Sub- Pa- Gru- Ar- Al- toi capi- ra- pa / toi graf Titlu col ati	Denumire indicator	Prevederi bugetare aprobrate la finele perioadei de raportare	Prevederi bugetare trimestriale cumulate	Drepturi constatate			Incasari realizate	Stingeri pe alte cai decat incasari	Drepturi constatate de incasat
				Total, din care:	din ani precedenti	din anul curent			
A				3=4+5	4	5	6	7	8=3-6-7
3302 10	Contributia parintilor sau sustinatorilor legali pentru intretinerea copiilor in crese	1	2	3=4+5	4	5	6	7	8=3-6-7
3302 12	Contributia persoanelor beneficiare ale cainelor de ajutor social	50.000	20.000	9.964	9.964	13.904	13.904		9.964
3302 13	Contributia de intretinere a persoanelor asistate	12.000	3.000	1.879		1.879	1.879		
3302 28	Venturi din recuperarea cheltuielilor de judecata, impunatii si despagubiri	35.000	10.000	59.532	53.125	6.407	4.377		55.155
3302 50	Alte venituri din prestari de servicii si alte activitati			525.946	525.946			525.946	
3402	VENITURI DIN TAXE ADMINISTRATIVE, ELIBERARI PERMISE	15.000	15.000	18.657	14	18.643	17.820		837
3402 50	Alte venituri din taxe administrative, eliberari permise	15.000	15.000	18.657	14	18.643	17.820		837
3502	AMENZI, PENALITATI SI CONFISCARI	2.540.000	710.000	12.568.000	10.965.076	1.602.924	739.246		11.828.754
3502 01	Venturi din amenzi si alte sanctiuni aplicate potrivit dispozitiilor legale	2.500.000	700.000	8.369.048	6.810.626	1.558.422	686.716		7.682.332
3502 01 02	Venturi din amenzi si alte sanctiuni aplicate de catre alte institutii de specialitate								
3502 02	Penalitati pentru nedepunere sau depunere cu intarziere declaratai de impozite si taxe	2.500.000	700.000	8.369.048	6.810.626	1.558.422	686.716		7.682.332
3502 50	Alte amenzi, penalitati si confiscari	40.000	10.000	189.007	144.505	44.502	52.530		136.477
3602	DIVERSE VENITURI	10.408.603	4.685.000	4.009.945	4.009.945	10.013.494	6.066.896		4.009.945
				13.625.719	3.612.225				7.558.823

Capi- tol	Sub- capi- tol	Pa- gra- fiu	Gr- pa- ti- col	Ar- ti- col	Al- ne- at	Denumire indicator	Prevederi bugetare aprobat la finele perioadei de raportare	Prevederi bugetare trimestriale cumulate	Drepturi constatate			Incasari realizate	Singeri pe alte cai decat incasari	Drepturi constatate de incasat
									Total, din care:	din ani precedenti	din anul curent			
A						B								
3602	06					Taxe speciale	1	2	3-4+5	4	5	6	7	8-3-6-7
	14					Venturi din recuperarea cheltuielilor efectuate in cursul procesului de executare silita	10 083 294	4 500 000	12 370 057	2 580 432	9 789 625	5 859 540		6 510 517
	50					Alte venituri	135 309	35 000	135 661	148 329	7 332	13 259		142 402
	3702	03				Vasaminte din sectiunea de functionare pentru finantarea sectiunii de dezvoltare a bugetului local (cu semnal minus)	250 000	150 000	1 100 001	883 464	216 537	194 097		905 904
	3702	04				Vasaminte din sectiunea de functionare II. VENTURI DIN CAPITAL	-6 932 296	-2 000 000	11 069 540	8 852 330	2 217 210	1 491 522		9 578 018
	3900	02				VENTURI DIN VALORIFICAREA UNOR BUNURI	6 932 296	2 000 000	11 069 540	8 852 330	2 217 210	1 491 522		9 578 018
	3902	03				Venturi din vanzarea locuintelor construite din fondurile statului	1 427 932	1 427 932	11 069 540	8 852 330	2 217 210	1 491 522		9 578 018
	3902	07				Venturi din vanzarea unor bunuri apartinand domeniului privat al statului sau al unitatilor administrative-teritoriale	6 185 168	5 738 361	6 185 168	5 738 361	446 807	6 140		6 179 028
	4000	02				III OPERATIUNI FINANCIARE	1 427 932	1 427 932	4 884 372	3 113 969	1 770 403	1 485 382		3 398 990
	4002					INCASARI DIN RAMBURSAREA IMPRUMUTURILOR ACORDATE	4 168 806	4 168 806	4 168 806	4 168 806	4 168 806	4 168 806		4 168 806
	4002	11				Sume din excedentul anului precedent pentru acoperirea golurilor temporare de casa ale sectiunii de functionare	4 168 806	4 168 806	4 168 806	4 168 806	4 168 806	4 168 806		4 168 806
	4002	14				Sume din excedentul bugetului local utilizate pentru finantarea cheltuielilor sectiunii de dezvoltare	600 000	600 000	600 000	600 000	600 000	600 000		600 000
							3 568 806	3 568 806	3 568 806	3 568 806	3 568 806	3 568 806		3 568 806

Capi- tol	Sub- capi- tol	Pa- ra- graf	Pa- tu / Titlu	Ar- ti- col	Al- ne- at	Denumire indicator	Prevederi bugetare aprobrate la finele perioadei de raportare	Prevederi bugetare trimestriale cumulate	Drepturi constatate			Incasari realizate	Stingeri pe alte cai decat incasari	Drepturi constatate de incasat
									Total, din care:	din ani precedenti	din anul curent			
A						B	1	2	3=4+5	4	5	6	7	8=3-6-7
4100	02					IV SUBVENTII	44 928 145	8 217 539	905 048		905 048	905 048		
4200						SUBVENTII DE LA ALTE NIVELE ALE ADMINISTRATIEI PUBLICE	44 928 145	8 217 539	905 048		905 048	905 048		
4202	34					SUBVENTII DE LA BUGETUL DE STAT	6 023 606	1 324 000	820 644		820 644	820 644		
						Subventii pentru acordarea ajutorului pentru incalzirea locuintei si a suplimentului pentru energie alocate pentru consumul de combustibili solizi si/sau petroleri								
4202	65					Finantarea Programului National de Dezvoltare Locala	150 000	50 000	27 384		27 384	27 384		
4202	66					Subventii din bugetul de stat alocate conform contractelor incheiate cu directiile de sanatate publica	500 000							
4202	69					Subventii de la bugetul de stat catre bugetele locale necesare sustinerii derularii proiectelor finantate din fonduri externe nerambursabile (FEN) postaderare, aferente perioadei de programare 2014-2020	2 281 000	574 000	434 226		434 226	434 226		
4302	34					SUBVENTII DE LA ALTE ADMINISTRATII	3 092 606	700 000	359 034		359 034	359 034		
						Sume alocate din bugetul ANCPJ pentru finantarea lucrarilor de inregistrare sistematica din cadrul Programului national de cadastru si carte funciara	38 904 539	6 893 539	84 404		84 404	84 404		
4302	48					Sume alocate din PNRR aferente componentei imprumuturi	88 400	88 400	84 404		84 404	84 404		
							21 638 424	3 907 424						

Capi- tot	Sub- capi- tot	Pa- ra- gra- fi	Cru- pa / Titlu col	Ar- ti- col	Al- ne- at	Denumire indicator	Prevederi bugetare aprobrate la finele perioadei de raportare	Prevederi bugetare trimestriale cumulate	Drepturi constatate			Incasari realizate	Singeri pe alte cai decat incasari	Drepturi constatate de incasat
									Total, din care:	din anii precedenti	din anul curent			
A						B	1	2	3=4+5	4	5	6	7	8=3-6-7
4302	48	01	03			Fonduri din imprunm rambursabil	18 183 550	3 283 550						
						Sume aferente TVA	3 454 874	623 874						
	49					Sume alocate din PNRR aferente asistenței financiare nerambursabile	17 177 715	2 897 715						
4302	49	01	03			Fonduri europene nerambursabile	14 435 054	2 435 054						
						Sume aferente TVA	2 742 661	462 661						
4702	04					SUME IN CURS DE DISTRIBUIRE			4 951	4 951	4 951	4 951		
						Sume incasate pentru bugetul local in contul unic, in curs de distribuire								
4802						SUME PRIMITE DE LA UE/ALTI DONATORI IN CONTUL PLATILOR EFECTUATE SI PREFINANATARI			4 951	4 951	4 951	4 951		
						AFERENTE CADRULUI FINANCIAR 2014-2020	15 723 768	4 558 414	-2 221 277	-2 221 277	-2 221 277	-2 221 277		
4802	01	02				Fondul European de Dezvoltare Regionala(FEDR)	15 723 768	4 558 414	-2 221 277	-2 221 277	-2 221 277	-2 221 277		
						Sume primite in contul platilor efectuate in ani anteriori	15 723 768	4 558 414	2 347 529	2 347 529	2 347 529	2 347 529		
4802	01	03				Prefinantare			-4 568 806	-4 568 806	-4 568 806	-4 568 806		

Ordinator de credite,

Florin

Director general,

Ursu Florin

Self serv. buget - contabilitate,

Ion Claudiu



Ursu

CONTUL DE EXECUTIE AL BUGETULUI LOCAL - VENITURI
SECTIUNEA DE FUNCTIONARE
31.03.2025

Pag. 1 -lei-

Capi-Sub- Pa- Gru- Ar- Mi- tol capi- ra- pa / ti- ne- tol graf titlu col at	Denumire indicator	Prevederi bugetare aprobate la finele perioadei de raportare	Prevederi bugetare trimestriale cumulate	Drepturi constatate			Incasari realizate	Stingeri pe alte cai decat incasari	Drepturi constatate de incasat
				Total, din care:	din anii precedenti	din anul current			
A		1	2	3=4+5	4	5	6	7	8=3-6-7
0001 02	TOTAL VENITURI-BUGET LOCAL.	142 072 394	46 507 409	131 012 902	44 210 348	86 802 554	57 122 152	525 946	73 364 804
0002	I. VENITURI CURENTE	139 552 994	45 795 009	129 861 937	44 210 348	85 651 589	55 971 187	525 946	73 364 804
0003	A. VENITURI FISCALE	128 364 687	40 852 009	97 605 876	26 980 974	70 624 902	46 797 917		50 807 959
0004	A1 IMPOZIT PE VENIT, PROFIT SI CASTIGURI DIN CAPITAL	48 561 000	12 150 000	11 308 065		11 308 065	11 308 065		
0300	A1.2 IMPOZIT PE VENIT, PROFIT SI CASTIGURI DIN CAPITAL DE LA PERSOANE FIZICE	48 561 000	12 150 000	11 308 065		11 308 065	11 308 065		
0302	IMPOZIT PE VENIT	3 500 000	1 700 000	1 255 915		1 255 915	1 255 915		
18	Impozitul pe veniturile din transferul proprietatilor imobiliare din patrimoniul personal	3 500 000	1 700 000	1 255 915		1 255 915	1 255 915		
0402	COTE SI SUME DEFALCATE DIN IMPOZITUL PE VENIT	45 061 000	10 450 000	10 052 150		10 052 150	10 052 150		
01	Cote defalcate din impozitul pe venit	43 161 000	10 000 000	9 625 861		9 625 861	9 625 861		
05	Sume repartizate din Fondul la dispozitia Consiliului Judetean	1 900 000	450 000	426 289		426 289	426 289		
0700 02	A3 IMPOZITE SI TAXE PE PROPRIETATE	44 494 707	18 094 707	67 413 535	20 459 472	46 954 063	27 185 323		40 228 212
0702	IMPOZITE SI TAXE PE PROPRIETATE	44 494 707	18 094 707	67 413 535	20 459 472	46 954 063	27 185 323		40 228 212
01	Impozit si taxa pe cladiri	29 669 732	11 669 732	49 802 855	14 068 684	35 734 171	19 420 551		30 382 304
01	Impozit pe cladiri de la persoane fizice	13 470 518	5 470 518	15 867 016	4 294 254	11 572 762	7 245 379		8 621 637
02	Impozit si taxa pe cladiri de la persoane juridice	16 199 214	6 199 214	33 935 839	9 774 430	24 161 409	12 175 172		21 760 667
02	Impozit si taxa pe teren	12 124 975	5 274 975	16 350 014	6 336 045	10 013 969	6 539 311		9 810 703
01	Impozit pe terenuri de la persoane fizice	4 939 336	2 139 336	5 004 075	1 620 535	3 383 540	2 120 595		2 883 480


Capi- tol	Sub- capi- tol	Pa- ra- graf	Gru- pa / Titlu col	Ar- ti- cole	Al- te	Denumire indicator	Prevederi bugetare aprobrate la finele perioadei de raportare	Prevederi bugetare trimestriale cumulate	Drepturi constatate			Incasari realizate	Stingeri pe alte cai decat incasari	Drepturi constatate de incasat
									Total, din care:	din ani precedenti	din anul current			
A						B	1	2	3=4+5	4	5	6	7	8=3-6-7
0702	02	02				Impozit si taxa pe teren de la persoane juridice	6 635 639	2 935 639	10 826 106	4 536 850	6 289 256	4 182 804		6 643 302
	03					Impozitul pe terenul extravilan + Restante ani anteriori din impozitul pe terenul agricol	550 000	200 000	519 833	178 660	341 173	235 912		283 921
	03					Taxe judiciare de timbru si altele								
	50					taxe de timbru	200 000	150 000	238 800	54 713	184 087	205 073		33 727
	1000	02				Alte impozite si taxe pe proprietate	2 500 000	1 000 000	1 021 866	30	1 021 836	1 020 388		1 478
	1102	02				A4 IMPOZITE SI TAXE PE BUNURI SI SERVICII SUME DECALCATE DIN TVA	33 480 720	9 607 302	17 059 769	6 340 320	10 719 449	7 058 700		10 001 069
	02					Suma defalcate din taxa pe valoarea adaugata pentru finantarea cheftu- rilor descentralizate la nivelul comunelor, oraselor, municipiilor, sectoarelor si Municipiului Bucuresti	25 277 000	6 753 000	3 788 501		3 788 501	3 788 501		
	06					Suma defalcate din taxa pe valoarea adaugata pentru echilibrarea bugetelor locale	5 934 000	1 483 500						
	09					Suma defalcate din taxa pe valoarea adaugata pentru finantarea invatamantului particular si a confesional	18 409 000	5 033 510	3 554 750		3 554 750	3 554 750		
	1202					ALTE IMPOZITE SI TAXE GENERALE PE BUNURI SI SERVICII	934 000	235 990	233 751		233 751	233 751		
	07					Taxe hoteliere			788	9 845	-9 057	394		394
	1502					TAXE PE SERVICII SPECIFICE	4 302	4 302	788	9 845	-9 057	394		394
	01					Impozit pe spectacole	4 302	4 302	43 056	26 598	16 458	141		42 915
							4 302	4 302	43 056	26 598	16 458	141		42 915

Capi- tol	Sub- capi- tol	Pa- ra- graf	Gra- pa / Titlu col	Alf- ne- at	Denumire indicator	Prevederi bugetare aprobate la finele perioadei de raportare	Prevederi bugetare trimestriale cumulate	Drepturi constatate			Incasari realizate	Singeri pe alte cai decat incasari	Drepturi constatate de incasat
								Total, din care:	din anii precedenti	din anul curent			
A						1	2	3=4+5	4	5	6	7	8=3+6-7
1602					TAXE PE UTILIZAREA BUNURILOR, AUTORIZAREA UTILIZARII BUNURILOR SAU PE DESFASURAREA DE ACTIVITATI								
	02				Impoziti pe mijloacele de transport	8 199 418	2 850 000	13 227 424	6 303 877	6 923 547	3 209 664		9 957 760
		01			Impoziti pe mijloacele de transport deținute de persoane fizice*)	7 430 000	2 500 000	12 545 378	6 222 680	6 322 698	2 798 839		9 746 539
			02		Impozit pe mijloace de transport deținute persoane de juridice*)	5 000 000	1 500 000	9 712 831	5 039 251	4 673 580	2 144 727		7 568 104
	03				Taxe si tarife pentru eliberarea de licente si autorizatii de functionare	2 430 000	1 000 000	2 832 547	1 183 429	1 649 118	654 112		2 178 435
	50				Alte taxe pe utilizarea bunurilor, autorizarea utilizarii bunurilor sau pe desfasurare de activitati	500 000	250 000	326 740		326 740	326 569		171
	1800	02			A6. ALTE IMPOZITE SI TAXE FISCALE	269 418	100 000	355 306	81 197	274 109	144 256		211 050
	1802				ALTE IMPOZITE SI TAXE FISCALE	1 828 260	1 000 000	1 824 507	181 182	1 643 325	1 245 829		578 678
		50			Alte impozite si taxe	1 828 260	1 000 000	1 824 507	181 182	1 643 325	1 245 829		578 678
	2900	02			C. VENITURI NEFISCALE	11 188 307	4 943 000	32 256 061	17 229 374	15 026 687	9 173 270		525 946
	3000				C1. VENITURI DIN PROPRIETATE	5 000 000	1 500 000	5 426 532	2 063 024	3 363 508	2 323 220		3 103 312
	3002				VENITURI DIN PROPRIETATE	5 000 000	1 500 000	5 426 532	2 063 024	3 363 508	2 323 220		3 103 312
		05			Venturi din concesiuni si inchirieri	5 000 000	1 500 000	5 426 532	2 063 024	3 363 508	2 323 220		3 103 312
			30		Alte venituri din concesiuni si inchirieri de catre institutiile publice								
	3300	02			C2. VANZARI DE BUNURI SI SERVICII	5 000 000	1 500 000	5 426 532	2 063 024	3 363 508	2 323 220		3 103 312
	3302				VENITURI DIN PRESTARI DE SERVICII SI ALTE ACTIVITATI	6 188 307	3 443 000	26 829 529	15 166 350	11 663 179	6 850 050		19 453 533
					Venturi din prestari de servicii	97 000	33 000	617 153	589 035	28 118	26 088		525 946
								5 928		5 928			65 119

Capi- toi	Sub- ra- gra- Titlu col	Pa- ra- pa / ti- col	Ar- ti- ne- at	Denumire indicator	Prevederi bugetare aprobate la finele perioadei de raportare	Prevederi bugetare trimestriale cumulate	Drepturi constatate			Incasari realizate	Singeri pe alte cai decat incasari	Drepturi constatate de incasat
							Total, din care:	din anii precedenti	din anul curent			
A				B								
3302 10				Contributia parintilor sau sustinatorilor legali pentru intretinerea copiilor in crise	1	2	3=4+5	4	5	6	7	8=3+6-7
12				Contributia persoanelor beneficiare ale cantinelor de ajutor social	50.000	20.000	9.964 13.904	9.964	13.904	13.904		9.964
13				Contributia de intretinere a persoanelor asistate	12.000	3.000	1.879		1.879	1.879		
28				Venturi din recuperarea cheltuielilor de judecata, imputatii si despagubiri	35.000	10.000	59.532	53.125	6.407	4.377		55.155
50				Alte venituri din prestari de servicii si alte activitati							525.946	
3402				VENITURI DIN TAXE ADMINISTRATIVE, ELIBERARI PERMISE	15.000	15.000	18.657	14	18.643	17.820		837
50				Alte venituri din taxe administrative, eliberari permise	15.000	15.000	18.657	14	18.643	17.820		837
3502				AMENZI, PENALITATI SI CONFISCARI	2.540.000	710.000	12.568.000	10.965.076	1.602.924	739.246		11.828.754
01				Venturi din amenzi si alte sanctiuni aplicate potrivit dispozitiilor legale	2.500.000	700.000	8.360.048	6.810.626	1.558.422	686.716		7.682.332
02				Venturi din amenzi si alte sanctiuni aplicate de catre alte institutii de specialitate	2.500.000	700.000	8.360.048	6.810.626	1.558.422	686.716		7.682.332
02				Penaltati pentru nedepunere sau depunere cu intarziere declaratiei de impozite si taxe	40.000	10.000	189.007	144.505	44.502	52.530		136.477
50				Alte amenzi, penaltati si confiscari DIVERSE VENITURI	10.468.603	4.685.000	4.009.945	4.009.945	10.013.494	6.066.896		4.009.945
3602							13.625.719	3.612.225				7.558.823

Capi- toi	Sub- capi- toi	Pa- ra- gra- ful	Gru- pa / Titlu col	Ar- ti- col	Alf- ne- at	Denumire indicator	Prevederi bugetare aprobate la finele perioadei de raportare	Prevederi bugetare trimestriale cumulate	Drepturi constatate			Incasari realizate	Singeri pe alte cat decat incasari	Drepturi constatate de incasat
									Total, din care:	din anii precedenti	din anul current			
A							1	2	3=4+5	4	5	6	7	8=3-6-7
4202	66					conform contractelor incheiate cu directiile de sanatate publica SUBVENTII DE LA ALTE ADMINISTRATII	2.281.000	574.000	434.226		434.226	434.226		
4302						Suma alocata din bugetul ANCP1 pentru finantarea lucrarilor de inregistrare sistematica din cadrul Programului national de cadastru si cartea funciara	88.400	88.400	84.404	84.404	84.404	84.404		
4702	04					SUME IN CURS DE DISTRIBUTIE Suma incasata pentru bugetul local in contul unic in curs de distribuire	88.400	88.400	4.951	4.951	4.951	4.951		

Ordonaator de credite,
Chelaru Petru
Director general,
Urso Florin
Sef Serviciu buget-contabilitate,
Jan Claudia



Capi- tol	Sub- capi- tol	Pa- ra- gra- ful	Ar- ti- col	Alf- ne- at	Denumire indicator	Prevederi bugetare aprobate la finele perioadei de raportare	Prevederi bugetare trimestriale cumulate	Drepturi constatate			Incasari realizate	Singeri pe alte cai decat incasari	Drepturi constatate de incasat
								Total, din care:	din anii precedenti	din anul curent			
A						1	2	3=4+5	4	5	6	7	8=3+6-7
4202	65				Dezvoltare Locala	500 000							
	69				Subventii de la bugetul de stat catre bugetele locale necesare sustinerii derularii proiectelor finantate din fonduri externe nerambursabile (FEN) postaderare, aferente perioadei de programare 2014-2020	3 092,606	700 000	359 034		359 034			
4302	48				SUBVENTII DE LA ALTE ADMINISTRATII	38 816 139	6 805 139						
					Sume alocate din PNRR aferente componentei imprumuturi	21 638 424	3 907 424						
	01				Fonduri din imprumut rambursabil	18 183 550	3 283 550						
	03				Sume aferente TVA	3 454 874	623 874						
	49				Sume alocate din PNRR aferente asistenței financiare nerambursabile	17 177 715	2 897 715						
	01				Fonduri europene nerambursabile	14 435 034	2 435 034						
	03				Sume aferente TVA	2 742 661	462 661						
4802					SUME PRIMITE DE LA UE/ALTI DONATORI IN CONTUL PLATILOR EFECTUATE SI PREFINANȚARI	15 723 768	4 558 414	-2 221 277		-2 221 277			
	01				AFERENTE CADRULUI FINANCIAR 2014-2020	15 723 768	4 558 414	-2 221 277		-2 221 277			
	02				Fondul European de Dezvoltare Regionala(FEER)	15 723 768	4 558 414	-2 221 277		-2 221 277			
	03				Sume primite in contul platilor efectuate in anii anteriori	15 723 768	4 558 414	2 347 529		2 347 529			
					Prefinanțare			-4 568 806		-4 568 806			

Ordinator general credite,
Chelaru Florin

Director general
Urșu Florin

Sef serv. buget-contabilitate,
Dan claudia



Capi- tol	Sub- capi- tol	Pa- ra- gra- ful	Gru- pa / Titlu col	Ar- ti- ne- at	Denumire indicator	Credite de angajament		Credite bugetare		Angajamente bugetare	Angajamente legale	Plati efectuate	Angajamente legale de plati	Cheltuieli efective	
						1 aprobat la finele perioadei de raportare	2 trimestriale cumulate	3 aprobat la finele perioadei de raportare	4 trimestriale cumulate						
						A									
						B	1	2	3	4	5	6	7	8=6-7	9
5002					TOTAL CHELTUIELI	74.799.206	19.475.352	234.601.996	66.882.761	101.722.221	101.722.221	25.380.729	76.341.492	25.988.557	
5100	02				Partea I-a-SERVICIIL PUBLICE GENERALE	292.000		38.198.000	8.801.000	23.471.610	23.471.610	5.401.075	18.070.535	5.350.582	
5102					AUTORITATI PUBLICE SI ACTIUNI EXTERNE	242.000		34.825.000	8.182.000	22.091.610	22.091.610	4.940.526	17.151.084	4.885.874	
	01				Autoritati executive si legislative	242.000		34.825.000	8.182.000	22.091.610	22.091.610	4.940.526	17.151.084	4.885.874	
					Autoritati executive	242.000		34.825.000	8.182.000	22.091.610	22.091.610	4.940.526	17.151.084	4.885.874	
5402					ALTE SERVICII PUBLICE GENERALE	50.000		2.077.000	451.000	1.212.000	1.212.000	295.147	916.853	305.306	
	05				Fond de rezerva bugetara la dispozitia autoritatilor locale			100.000							
5402	10				Servicii publice comunitare de evidenta a persoanelor	50.000		1.297.000	321.000	1.082.000	1.082.000	246.169	835.831	256.328	
5402	50				Alte servicii publice generale			680.000	130.000	130.000	130.000	48.978	81.022	48.978	
5502					TRANZACTII PRIVIND DATORIA PUBLICA SI IMPRUMUTURI			1.296.000	168.000	168.000	168.000	165.402	2.598	165.402	
6000	02				Partea I-a- APARARE, ORDINE PUBLICA SI SIGURANTA NATIONALA	2.921.904	200.000	15.611.104	3.220.200	7.754.400	7.754.400	1.527.746	6.226.654	1.524.110	
6102					ORDINE PUBLICA SI SIGURANTA NATIONALA	2.921.904	200.000	15.611.104	3.220.200	7.754.400	7.754.400	1.527.746	6.226.654	1.524.110	
	03				Ordine publica	12.000		7.057.000	1.731.000	6.265.200	6.265.200	1.518.761	4.746.437	1.523.106	
					Politie comunitara	12.000		7.057.000	1.731.000	6.265.200	6.265.200	1.518.761	4.746.437	1.523.106	
	04				Protectie civila si protectia contra incendilor (protectie civila nonmilitara)		200.000	8.554.104	1.489.200	1.489.200	1.489.200	8.983	1.480.217	1.004	
6500	02				Partea III-a-CHELTUIELI SOCIAL-CULTURALE	28.478.185	8.532.235	74.992.375	19.998.448	34.940.525	34.940.525	8.082.248	26.858.277	8.349.677	
6502					INVATAMANT	21.004.849	6.627.099	29.249.349	8.626.110	8.551.819	8.551.819	1.136.255	7.415.564	1.096.680	
	03				Invatamant prescolar si primar			1.977.000	450.378	512.932	512.932	338.332	174.600	365.828	
					Invatamant prescolar			1.977.000	450.378	512.932	512.932	338.332	174.600	365.828	
	01				Invatamant secundar										
04					Invatamant secundar	151.086	34.986	4.821.986	1.408.406	1.271.561	1.271.561	697.076	574.485	618.256	

Capitol	Subcapitol	Paragraf	Grupa / Titlu	Articol	Alte nec	Credite de angajament				Credite bugetare				Angajamente bugetare	Angajamente legale	Plati efectuate	Angajamente legale de platit	Cheltuieli efective
						aprobat la finele perioadei de raportare	trimestriale cumulate	aprobat la finele perioadei de raportare	trimestriale cumulate	1	2	3	4					
A						B												
6502	01					Invatamant secundar inferior	18 250		3 553 000	1 072 843	881 511	881 511	485 467	396 044	433 652			
	02					Invatamant secundar superior	132 836	34 986	1 268 986	335 563	390 050	390 050	211 609	178 441	184 604			
	13					Invatamant anteprescolar			118 000	32 273	32 273	32 273	26 215	6 058	28 651			
	50					Alte cheltuieli in domeniul invatamantului	20 853 763	6 592 113	22 332 363	6 735 053	6 735 053	6 735 053	74 632	6 660 421	83 945			
6602	08					SANATATE	50 000		2 472 000	598 000	2 257 000	2 257 000	451 707	1 805 293	449 324			
	50					Alte cheltuieli in domeniul sanatatii	50 000		2 397 000	580 000	2 239 000	2 239 000	435 251	1 803 749	432 435			
	50					Alte institutii si actiuni sanitare			75 000	18 000	18 000	18 000	16 456	1 544	16 889			
	50					CULTURA, RECREERE SI RELIGIE	7 423 336	1 905 136	18 783 336	4 910 648	5 742 879	5 742 879	1 592 809	4 150 070	1 601 034			
	03					Servicii culturale									9			
	06					Casa de cultura									9			
	05					Servicii recreative si sportive	1 923 336	605 136	11 490 336	3 395 648	4 227 879	4 227 879	1 452 107	2 775 772	1 460 323			
	01					Sport			5 118 000	1 307 512	1 307 512	1 307 512	1 046 695	260 817	1 025 258			
	03					Intrtinere gradini publice, parcuri zone verzi, baze sportive si de agrement	1 923 336	605 136	6 372 336	2 088 136	2 920 367	2 920 367	405 412	2 514 955	435 065			
6702	06					Servicii religioase			900 000									
	50					Alte servicii in domeniile culturii, recreerii si religiei	5 500 000	1 300 000	6 393 000	1 315 000	1 515 000	1 515 000	140 702	1 374 298	140 702			
6802	04					ASIGURARI SI ASISTENTA SOCIALA			24 487 690	5 863 690	18 388 827	18 388 827	4 901 477	13 487 350	5 202 639			
	05					Asistenta sociala in caz de boli si invaliditati			513 000	125 000	484 225	484 225	3 546	480 679	21 500			
	05	02				Asistenta sociala in caz de invaliditate			15 082 690	3 709 690	11 090 690	11 090 690	3 580 177	7 510 513	3 696 195			
	06					Asistenta sociala pentru familie si copii			1 404 000	332 000	1 130 000	1 130 000		1 130 000	53 947			

Categori- ol	Sub- categori- ol	Pa- ra- graf	Gru- pa / Titlu	Ar- ti- col	Alte- ne- tit	Denumire indicator	Credite de angajament		Credite bugetare		Angajamente bugetare	Angajamente legale	Plati efectuate	Angajamente legale de platit	Cheltuieli efective
							1 aprobrate la finele perioadei de raportare	2 trimestriale cumulate	3 aprobrate la finele perioadei de raportare	4 trimestriale cumulate					
						A									
						B									
8000	02					Partea V-a ACTIUNI ECONOMICE	15.016.117	6.066.117	39.708.417	14.315.917	14.315.917	14.315.917	3.627.111	10.688.806	4.387.831
8002						ACTIUNI GENERALE ECONOMICE, SI DE MUNCA			550.000	450.000	450.000	450.000	88.538	361.462	400.361
8002	01					Actiuni generale economice si comerciale			550.000	450.000	450.000	450.000	88.538	361.462	400.361
		06				Prevenire si combatere inundațiilor si epheturi			350.000	350.000	350.000	350.000		350.000	311.823
8002	01	10				Programe de dezvoltare regionala si sociala			200.000	100.000	100.000	100.000	88.538	11.462	88.538
8402						TRANSPORTURI	15.016.117	6.066.117	35.671.417	12.863.917	12.863.917	12.863.917	3.536.573	9.327.344	3.020.897
		03				Transport rutier	15.016.117	6.066.117	35.671.417	12.863.917	12.863.917	12.863.917	3.536.573	9.327.344	3.020.897
		01				Drumuri si poduri	550.000	550.000	1.378.766	757.190	757.190	757.190	207.184	550.006	3.020.897
		03				Strazi	14.466.117	5.516.117	34.292.657	12.106.727	12.106.727	12.106.727	3.329.389	8.777.338	966.573
8702						ALTE ACTIUNI ECONOMICE			3.487.000	1.002.000	1.002.000	1.002.000	2.000	1.000.000	966.573
		04				Turism			3.487.000	1.002.000	1.002.000	1.002.000	2.000	1.000.000	966.573

Cant- tol	Sub- capi- tol	Pa- ra- graf	Gru- pa / Titlu	Ar- ti- col	Alh- ne- at	Denumire indicator	Credite de angajament		Credite bugetare		Angajamente bugetare	Angajamente legale	Plati efectuate	Angajamente legale de platit	Cheltuieli efective	
							1 aprobrate la finele perioadei de raportare	2 trimestriale cumulate	3 aprobrate la finele perioadei de raportare	4 trimestriale cumulate						
5002							TOTAL CHELTUIELI	74.799.206	19.475.352	234.601.996	66.882.761	101.722.221	101.722.221	25.380.729	76.341.492	25.988.557
01							CHELTUIELI CURENTE	54.957.257	12.646.237	210.907.047	59.345.846	94.299.555	94.299.555	24.306.482	69.993.073	25.748.978
10							TITLUL I CHELTUIELI DE PERSONAL			47.125.150	11.763.869	47.125.150	47.125.150	10.292.396	36.832.760	9.871.128
10 01							Cheltuieli salariale in bani			45.318.150	11.282.869	45.318.150	45.318.150	9.874.912	35.443.238	9.532.454
10 01 01							Salarii de baza			37.820.000	9.534.000	37.820.000	37.820.000	8.675.713	29.144.287	8.275.483
10 01 05							Sporuri pentru conditii de munca			4.082.000	1.038.000	4.082.000	4.082.000	731.417	3.350.583	715.567
10 01 12							Indemnizatii platite unor persoane din afara unitatii			338.000	90.000	338.000	338.000	84.780	253.220	84.780
10 01 13							Drepturi de delegare			15.000	2.000	15.000	15.000		15.000	
10 01 15							Alocatii pentru transportul la si de la locul de munca			690.150	161.869	690.150	690.150	57.865	632.285	57.865
10 01 17							Indemnizatii de hrana			1.774.000	457.000	1.774.000	1.774.000	325.137	1.448.863	330.805
10 01 30							Alte drepturi salariale in bani			599.000	599.000	599.000	599.000	67.954	599.000	67.954
10 02							Cheltuieli salariale in natura			750.000	206.000	750.000	750.000	203.391	546.609	130.186
10 02 02							Norme de hrana			200.000	200.000	200.000	200.000	198.425	1.575	130.186
10 02 06							Vouchere de vacanta			550.000	6.000	550.000	550.000	4.966	545.034	
10 03							Contributii			1.057.000	275.000	1.057.000	1.057.000	214.087	842.913	208.488
10 03 07							Contributia asiguratorie pentru munca			1.057.000	275.000	1.057.000	1.057.000	214.087	842.913	208.488
20							TITLUL II BUNURI SI SERVICII			1.057.000	275.000	1.057.000	1.057.000	214.087	842.913	208.488
20 01							Bunuri si servicii			52.996.040	19.518.839	19.439.058	19.439.058	7.195.156	12.243.902	7.394.169
20 01 01							Furnituri de birou			575.219	241.778	233.318	233.318	6.258	227.060	61.089
20 01 02							Materiale pentru curatenie			641.396	152.808	152.524	152.524	14.716	137.808	77.763
20 01 03							Incalzit, iluminat si forta motrica			5.146.300	2.021.687	2.004.248	2.004.248	1.111.119	893.129	1.106.544
20 01 04							Apr. canal si salubritate			15.313.536	6.338.509	6.333.307	6.333.307	3.558.142	2.775.165	3.537.070
20 01 05							Carburanti si lubrifianti			453.000	101.000	101.000	101.000	17.010	83.990	50.002
20 01 06							Piese de schimb			99.000	16.000	16.000	16.000	1.554	14.446	1.554

Capi- tol	Sub- capi- tol	Pa- ra- graf	Gra- pa / Titlu	Ar- ti- col	Ali- ne- at	Denumire indicator	Credite de angajament		Credite bugetare		Angajamente bugetare	Angajamente legale	Plati efectuate	Angajamente legale de plati	Cheltuieli efective	
							1 aprobat la finele perioadei de raportare	2 trimestriale cumulate	3 aprobat la finele perioadei de raportare	4 trimestriale cumulate						
						A	B	1	2	3	4	5	6	7	8-6-7	9
				20	01	07	Transport	127.000		127.000						
				20	01	08	Posta, telecomunicatii, radio, tv, internet	1.069.241	349.455	1.069.241	342.615	342.615	342.615	89.994	252.621	102.650
				20	01	09	Materiale si prestari de servicii cu caracter functional	17.785.944	5.118.659	17.785.944	5.118.659	5.112.367	5.112.367	1.416.824	3.695.543	1.472.112
				20	01	30	Alte bunuri si servicii pentru intretinere si functionare	11.785.404	5.178.943	11.785.404	5.178.943	5.143.679	5.143.679	979.539	4.164.140	985.295
				20	02		Reparatii curente	17.906.040	6.943.000	17.906.040	6.943.000	6.693.000	6.693.000	2.981.620	3.711.380	3.104.585
				20	03		Hrana	501.000	145.000	501.000	145.000	145.000	145.000	73.325	71.675	69.590
				20	03	01	Hrana pentru oameni	501.000	145.000	501.000	145.000	145.000	145.000	73.325	71.675	69.590
				20	04		Medicamente si materiale sanitare	77.000	20.000	77.000	20.000	20.000	20.000		20.000	
				20	04	01	Medicamente	38.000	10.000	38.000	10.000	10.000	10.000		10.000	
				20	04	02	Materiale sanitare	22.000	5.000	22.000	5.000	5.000	5.000		5.000	
				20	04	04	Dezinfectanti	17.000	5.000	17.000	5.000	5.000	5.000		5.000	
				20	05		Bunuri de natura obiectelor de inventar	2.559.370	1.386.735	2.559.370	1.386.735	1.372.535	1.372.535	14.753	1.357.782	
				20	05	01	Uniforme si echipament	5.000		5.000						
				20	05	30	Alte obiecte de inventar	2.554.370	1.386.735	2.554.370	1.386.735	1.372.535	1.372.535	14.753	1.357.782	
				20	06		Deplasari, deplasari, transferari	313.500	101.637	313.500	101.637	100.254	100.254	6.357	93.897	5.447
				20	06	01	Deplasari interne, deplasari, transferari	286.500	101.637	286.500	101.637	100.254	100.254	6.357	93.897	5.447
				20	06	02	Deplasari in strainatate	27.000		27.000						
				20	11		Carti, publicatii si materiale documentare	4.000		4.000						
				20	13		Pregatire profesionala	301.500	30.414	301.500	30.414	27.850	27.850	4.771	23.079	4.771
				20	14		Protectia muncii	192.000	20.073	192.000	20.073	19.930	19.930	11.982	7.948	12.648
				20	23		Preventia si combaterea inundatiilor si ingheturilor	350.000	350.000	350.000	350.000	350.000	350.000		350.000	311.823

Capi- tol	Sub- capi- tol	Pa- ra- graf	Gra- pa / Tritu- col	Ar- ti- col	Al- ne- at	Denumire indicator	Credite de angajament		Credite bugetare		Angajamente bugetare	Angajamente legale	Plati efectuate	Angajamente legale de platit	Cheltuieli efective								
							aprobat la finele perioadei de raportare	trimestrale cumulate	aprobat la finele perioadei de raportare	trimestrale cumulate													
A						B									1	2	3	4	5	6	7	8-6-7	9
						FONDURI EXTERNE NERAMBURSABILE		1	2	3	4	5	6	7	8-6-7	9							
						CADRULUI FINANCIAR 2014-2020 SI DIN	290 122	290 122	290 122	290 122	290 122	290 122	290 122		290 122	3 112							
						FONDUL DE MODERNIZARE																	
						Programe din Fondul European de Dezvoltare																	
						Regiunea (FEDR)	290 122	290 122	290 122	290 122	290 122	290 122	290 122		290 122	3 112							
						Finantarea nationala										793							
						Finantarea externa nerambursabila										2 319							
						58 01 01																	
						58 01 02																	
						Cheltuieli nedeligibile	290 122	290 122	290 122	290 122	290 122	290 122	290 122		290 122	3 112							
						58 01 03										184 153							
						TITLUL XI ALTE CHELTUIELI																	
						59 12																	
						Sustinerea cultelor																	
						59 17																	
						Despagubiri civile																	
						59 40																	
						Sume aferente persoanelor cu handicap																	
						neincadrate																	
						59 44																	
						Impozite, taxe si amenzii datorate																	
						bugetului general consolidat																	
						60																	
						TITLUL XII PROIECTE CU FINANTARE																	
						DIN SUMELE REPREZENTAND ASISTENTA																	
						FINANCIARA NERAMBURSABILA																	
						AFERENTA PNRR	17 177 715	2 897 715	17 177 715	2 897 715	2 897 715	2 897 715	2 897 715		2 897 715								
						60 01																	
						Fonduri europene nerambursabile	14 435 054	2 435 054	14 435 054	2 435 054	2 435 054	2 435 054	2 435 054		2 435 054								
						60 03																	
						Sume aferente TVA	2 742 661	462 661	2 742 661	462 661	462 661	462 661	462 661		462 661								
						61																	
						TITLUL XIII PROIECTE CU FINANTARE																	
						DIN SUMELE AFERENTE COMPONENTEI																	
						DE IMPRUMUT A PNRR	21 638 423	3 907 423	21 638 423	3 907 423	3 907 423	3 907 423	3 907 423		3 907 423								
						61 01																	
						Fonduri din imprumut rambursabil	18 183 550	3 283 550	18 183 550	3 283 550	3 283 550	3 283 550	3 283 550		3 283 550								
						61 03																	
						Sume aferente TVA	3 454 873	623 873	3 454 873	623 873	623 873	623 873	623 873		623 873								

Capi- tol	Sub- capi- tol	Pa- ra- graf	Cru- pa / Titlu	Ar- ti- col	Al- ne- at	Denumire indicator	Credite de angajament		Credite bugetare		Angajamente bugetare	Angajamente legale	Plati efectuate	Angajamente legale de plati	Cheltuieli efective
							aprobat la finele perioadei de raportare	trimestriale cumulate	aprobat la finele perioadei de raportare	trimestriale cumulate					
A						B									
						1	2	3	4	5	6	7	8=6-7	9	
70						CHELTUIELI DE CAPITAL	19 841 949	6 829 095	19 841 949	6 829 095	6 829 095	6 829 095	545 726	6 283 369	239 579
71						TITLUL XV ACTIVE NEFINANCIARE	19 841 949	6 829 095	19 841 949	6 829 095	6 829 095	6 829 095	545 726	6 283 369	239 579
71	01					Active fixe	19 841 949	6 829 095	19 841 949	6 829 095	6 829 095	6 829 095	545 726	6 283 369	239 579
71	01	01				Constructii	9 531 929	4 706 795	9 531 929	4 706 795	4 706 795	4 706 795	166 667	4 540 128	77 033
71	01	02				Masini, echipamente si mijloace de transport	1 577 616		1 577 616						52 420
71	01	03				Mobilier, aparatura birouca si altele									
71	01	30				active corporale	758 254		758 254						34 160
71	01	30				Alte active fixe (inclusiv reparatii capitale)	7 974 150	2 122 300	7 974 150	2 122 300	2 122 300	2 122 300	379 059	1 743 241	75 966
79						OPERATIUNI FINANCIARE									
81						TITLUL XIX RAMBURSARI DE CREDITE									
81	02					Rambursari de credite interne									
81	02	05				Rambursari de credite aferente datoriei publice interne locale			3 853 000		707 820		642 770	65 050	
84						PLATI EFECTUATE IN ANII PRECEDENTI SI RECUPERATE IN ANUL CURENT									
85						TITLUL XXI PLATI EFECTUATE IN ANII PRECEDENTI SI RECUPERATE									
85	01					IN ANUL CURENT									
85	01	01				Plati efectuate in anii precedenti si recuperate in anul curent									
85	01	01				Plati efectuate in anii precedenti si recuperate in anii precedenti si recuperate in anul curent (SF)									
5100	02					Partea I-a SERVICII PUBLICE GENERALE	292 000		38 198 000	8 801 000	23 471 610	23 471 610	5 401 075	18 070 535	5 356 582
5102						AUTORITATI PUBLICE SI ACTIUNI EXTERNE	242 000		34 825 000	8 182 000	22 091 610	22 091 610	4 940 526	17 151 084	4 885 874

Capi- tol	Sub- capi- tol	Pa- ra- graf	Cru- pa / Titlu col	Al- me- at	Denumire indicator	Credite de angajament		Credite bugetare		Angajamente bugetare	Angajamente legale	Plati efectuate	Angajamente legale de plati	Cheltuieli efective
						1 aprobat la finele perioadei de raportare	2 trimestriale cumulate	3 aprobat la finele perioadei de raportare	4 trimestriale cumulate					
		A			B	1	2	3	4	5	6	7	8=6-7	9
			01		CHELTUIELI CURENTE			34.583.000	8.182.000	22.138.000	22.138.000	4.986.916	17.151.084	4.842.564
			10		TITLUL I CHELTUIELI DE PERSONAL			18.556.000	4.600.000	18.556.000	18.556.000	4.109.134	14.446.866	3.831.459
			10	01	Cheltuieli salariale in bani			18.026.000	4.487.000	18.026.000	18.026.000	4.018.345	14.007.655	3.747.148
			10	01	Salarii de baza			15.054.000	3.716.000	15.054.000	15.054.000	3.465.108	11.588.892	3.198.202
			10	01	Sporuri pentru conditii de munca			1.973.000	500.000	1.973.000	1.973.000	376.413	1.596.587	367.178
			10	01	Indemnizatii pliate unor persoane din afara unitatii			338.000	90.000	338.000	338.000	84.780	253.220	84.780
			10	01	Drepturi de delegare			5.000	1.000	5.000	5.000		5.000	
			10	01	Alocatii pentru transportul la si de la locul de munca			133.000	40.000	133.000	133.000		133.000	
			10	01	Indemnizatii de hrana			523.000	140.000	523.000	523.000	92.044	430.956	96.988
			10	02	Cheltuieli salariale in natura			110.000	3.000	110.000	110.000	2.978	107.022	
			10	02	Vouchere de vacanta			110.000	3.000	110.000	110.000	2.978	107.022	
			10	03	Contributii			420.000	110.000	420.000	420.000	87.811	332.189	84.311
			10	03	Contributia asiguratorie pentru munca			420.000	110.000	420.000	420.000	87.811	332.189	84.311
			20		TITLUL II BUNURI SI SERVICII			9.227.000	2.382.000	2.382.000	2.382.000	699.007	1.682.993	826.952
			20	01	Bunuri si servicii			7.029.000	2.041.000	2.041.000	2.041.000	590.192	1.450.808	731.929
			20	01	Furnituri de birou			310.000	210.000	210.000	210.000	4.147	205.853	47.620
			20	01	Materiale pentru curatenie			70.000						10.812
			20	01	Incalzit, iluminat si forta motrica			250.000	100.000	100.000	100.000	39.121	60.879	41.121
			20	01	Apa, canal si salubritate			40.000	11.000	11.000	11.000	1.390	9.610	1.390
			20	01	Carburanti si lubrifianti			70.000	20.000	20.000	20.000	4.766	15.240	4.165
			20	01	Piese de schimb			20.000						
			20	01	Transport			35.000						
			20	01	Posta, telecomunicatii, radio, tv, internet			900.000	300.000	300.000	300.000	70.138	229.862	84.272

Categori- capit- ol	Sub- categori- ol	Par- graf	Gra- da / Titlu	Ar- ti- col	Al- ne- al	Denumire indicator	Credite de angajament		Credite bugetare		Angajamente bugetare	Angajamente legale	Plati efectuate	Angajamente legale de plati	Cheltuii efective
							1 aprobat la finele perioadei de raportare	2 trimestriale cumulate	3 aprobat la finele perioadei de raportare	4 trimestriale cumulate					
A							B								
						neincadrate	1	2	3	4	5	6	7	8=6-7	9
						70	242.000		800.000	200.000	200.000	200.000	165.805	34.195	165.805
						71	242.000		242.000						43.310
						71 01	242.000		242.000						43.310
						71 01 02									
						71 01 03									4.945
						71 01 30	20.000		20.000						13.367
						84	222.000		222.000						24.998
						85									
						85 01									
						85 01 01									
						5402									
						01	50.000		2.077.000	451.000	1.212.000	1.212.000	295.147	916.853	305.306
						10			2.027.000	451.000	1.212.000	1.212.000	295.147	916.853	302.548
						10 01			1.021.000	260.000	1.021.000	1.021.000	236.349	784.651	278.341
						10 01 01			989.000	253.000	989.000	989.000	231.148	757.852	233.096
						10 01 05			833.000	210.000	833.000	833.000	199.118	633.882	201.637
						10 01 17			125.000	35.000	125.000	125.000	25.520	99.480	24.860
									31.000	8.000	31.000	31.000	6.510	24.490	6.599

Capi- tol	Sub- capi- tol	Pa- ra- ol Titlu	Gra- pa / Titlu col	Ar- bi- ne- at	Denumire indicator	Credite de angajament		Credite bugetare		Angajamente bugetare	Angajamente legale	Plati efectuate	Angajamente legale de plati	Cheltuieli efective
						1 aprobate la finele perioadei de raportare	2 trimestriale cumulate	3 aprobate la finele perioadei de raportare	4 trimestriale cumulate					
					A									
					B									
					10 02	Cheltuieli salariale in natura				7.000	7.000		7.000	
					10 02 06	Vouchere de vacanta				7.000	7.000		7.000	
					10 03	Contributii				25.000	25.000	5.201	19.799	5.245
					10 03 07	Contributia asiguratorie pentru munca				7.000	7.000	5.201	19.799	5.245
					20	TITLUL II BUNURI SI SERVICII				25.000	25.000	58.758	132.202	64.207
					20 01	Bunuri si servicii				191.000	191.000	58.758	102.202	64.207
					20 01 01	Furnituri de birou				161.000	161.000	58.758		1.135
					20 01 02	Materiale pentru curatenie				20.000	20.000			2.223
					20 01 03	Incalzit, iluminat si forta motrica				12.000	12.000	8.112	3.888	8.112
					20 01 04	Apa, canal si salubritate				2.000	2.000	399	1.601	399
					20 01 08	Posta, telecomunicatii, radio, tv, internet				8.000	8.000		8.000	
					20 01 09	Materiale si prestari de servicii cu caracter functional				139.000	139.000	50.287	88.713	50.287
					20 01 30	Alte bunuri si servicii pentru intretinere si functionare				1.000	1.000			2.051
					20 02	Reparatii curente				240.000	240.000		30.000	
					20 05	Bunuri de natura obiectelor de inventar				10.000	10.000			
					20 05 30	Alte obiecte de inventar				10.000	10.000			
					20 13	Pregatire profesionala				20.000	20.000			
					50	TITLUL V FONDURI DE REZERVA				100.000	100.000			
					50 04	Fond de rezerva bugetara la dispozitia autoritatilor locale				100.000	100.000			
					70	CHELTUIELI DE CAPITAL				50.000	50.000			2.758
					71	TITLUL XV ACTIVE NEFINANCIARE				50.000	50.000			2.758
					71 01	Active fixe				50.000	50.000			2.758

Capi- tol	Sub- capi- tol	Pa- ra- graf	Cru- pa / Titlu col	Ar- ti- col	Ali- ne- at	Denumire indicator	Credite de angajament		Credite bugetare		Angajamente bugetare	Angajamente legale	Plati efectuate	Angajamente legale de plati	Cheltuii efective
							1 aprobat la finele perioadei de raportare	2 trimestriale cumulate	3 aprobat la finele perioadei de raportare	4 trimestriale cumulate					
		A				B	1	2	3	4	5	6	7	8-6-7	9
			10	02	02	Norme de hrana			200.000	200.000	200.000	200.000	198.425	1.575	130.186
			10	02	06	Vouchere de vacanta			35.000	35.000	35.000	35.000		35.000	
			10	03		Contributii			141.000	37.000	141.000	141.000	28.154	112.846	26.942
			10	03	07	Contributia asiguratorie pentru munca			141.000	37.000	141.000	141.000	28.154	112.846	26.942
			20			TITLUL II BUNURI SI SERVICII			6.588.200	1.456.200	1.456.200	1.456.200	42.240	1.413.960	78.404
			20	01		Bunuri si servicii			5.087.000	234.000	234.000	234.000	24.118	209.882	56.652
			20	01	01	Furnituri de birou			20.000	1.000	1.000	1.000	571	429	571
			20	01	02	Materiale pentru curatenie			15.000						1.264
			20	01	03	Incalzit, iluminat si forta motrica			37.000	10.000	10.000	10.000	8.696	1.304	8.696
			20	01	04	Apa, canal si salubritate			3.000	1.000	1.000	1.000	305	695	397
			20	01	05	Carburanti si lubrifianti			273.000	56.000	56.000	56.000		56.000	31.178
			20	01	06	Piese de schimb			70.000	10.000	10.000	10.000		10.000	
			20	01	08	Posta, telecomunicatii, radio, tv, internet			10.000	3.000	3.000	3.000		3.000	
			20	01	09	Materiale si prestari de servicii cu caracter functional			4.470.000	118.000	118.000	118.000	8.032	109.968	8.032
			20	01	30	Alte bunuri si servicii pentru intretinere si functionare			189.000	35.000	35.000	35.000	6.514	28.486	6.514
			20	02		Reparatii curente			130.000	13.000	13.000	13.000	12.559	450	16.180
			20	05		Bunuri de natura obiectelor de inventar			1.271.200	1.189.200	1.189.200	1.189.200		1.189.200	
			20	05	30	Alte obiecte de inventar			1.271.200	1.189.200	1.189.200	1.189.200		1.189.200	
			20	13		Pregatire profesionala			20.000						1.189.200
			20	30		Alte cheltuieli			80.000	20.000	20.000	20.000	5.572	14.438	5.572
			20	30	03	Prime de asigurare non-viata			80.000	20.000	20.000	20.000	5.572	14.428	5.572
			70			CHELTUIELI DE CAPITAL			2.921.904	200.000	200.000	200.000	8.983	191.017	23.223
			71			TITLUL XV ACTIVE NERINANCIARE			2.921.904	200.000	200.000	200.000	8.983	191.017	23.223

Capi- tol	Sub- capi- tol	Pa- ra- gra- ful	Cru- pa / Titlu col	Al- tre ne- al	Denumire indicator	Credite de angajament		Credite bugetare		Angajamente bugetare	Angajamente legale	Plati efectuate	Angajamente legale de platit	Cheltuieli efective
						1 aprobate la finele perioadei de raportare	2 trimestriale cumulate	3 aprobate la finele perioadei de raportare	4 trimestriale cumulate					
A						1	2	3	4	5	6	7	8=6-7	9
71	01		01		Active fixe	2.921.904	200.000	2.921.904	200.000	200.000	200.000	8.983	191.017	23.223
71	01		01		Constructii	1.405.134	200.000	1.405.134	200.000	200.000	200.000	8.983	191.017	
71	01		02		Masini, echipamente si mijloace de transport	1.412.616		1.412.616						19.882
71	01		03		Mobilier, aparatura birou si altele									
71	01		30		active corporale	92.154		92.154						1.004
					Alte active fixe									
					(inclusiv reparatii capitale)	12.000		12.000						2.337
84					PLATI EFECTUATE IN ANII PRECEDENTI SI RECUPERATE IN ANUL CURENT									
85					Titlul XXI PLATI EFECTUATE IN ANII PRECEDENTI SI RECUPERATE IN ANUL CURENT									
85	01				Plati efectuate in anii precedenti si recuperate in anul curent									
85	01		01		Plati efectuate in anii precedenti si recuperate in anul curent (SF)									
6500	02				Partea III-a CHELTUIELI SOCIAL-CULTURALE	28.478.185	8.532.235	74.992.375	19.998.448	-2.800	-2.800	8.082.248	26.858.277	8.349.677
6502					INVATAMANT	21.004.849	6.627.099	29.249.349	8.626.110	8.551.819	8.551.819	1.136.255	7.415.564	1.096.680
	01				CHELTUIELI CURENTE	19.837.422	6.599.422	27.945.322	8.598.433	8.524.142	8.524.142	1.136.255	7.387.887	1.096.680
	10				TITLUL I CHELTUIELI DE PERSONAL									
	10		01		Cheltuieli salariale in bani			418.150	84.869	418.150	418.150	57.865	360.285	57.865
	10		01	15	Alocatii pentru transportul la si de la locul de munca			418.150	84.869	418.150	418.150	57.865	360.285	57.865
	20				TITLUL II BUNURI SI SERVICII			5.427.750	1.320.322	965.251	965.251	670.712	294.539	651.137
	20		01		Bunuri si servicii			3.446.040	1.023.663	943.882	943.882	657.296	286.586	619.521

Capi- tol	Sub- capi- tol	Pa- ra- tol gral	Cru- pa / Titlu col	Ar- bi- col	Al- ne- at	Denumire indicator	Credite de angajament		Credite bugetare		Angajamente bugetare	Angajamente legale	Plati efectuate	Angajamente legale de platit	Cheltuieli efective	
							1 aprobat la finele perioadei de raportare	2 trimestriale cumulate	3 aprobat la finele perioadei de raportare	4 trimestriale cumulate						
A						B										
20	01	01				Furnituri de birou	182.219	28.778	28.778	20.318	20.318	1.540	18.778	10.240		
20	01	02				Materiale pentru curatenie	256.396	37.808	37.808	37.524	37.524	14.716	22.808	26.038		
20	01	03				Incalziri, iluminati si forta motrica	1.051.300	414.687	414.687	397.248	397.248	327.354	69.894	292.608		
20	01	04				Apn, canal si salubritate	308.536	89.333	89.333	84.131	84.131	64.195	19.936	67.577		
20	01	07				Transport	70.000									
20	01	08				Posta, telecomunicati, radio, tv, internet	110.241	33.455	33.455	26.615	26.615	19.856	6.759	18.378		
20	01	09				Materiale si prestari de servicii cu caracter functional	403.944	113.659	113.659	107.367	107.367	86.969	20.398	70.411		
20	01	30				Alte bunuri si servicii pentru intretinere si functionare	1.063.404	305.943	305.943	270.679	270.679	142.666	128.013	134.269		
20	02					Reparatii curente	856.040	250.000	250.000							
20	05	01				Uniforme si echipament	199.170	17.535	17.535	3.335	3.335	1.800	1.535			
20	05	30				Alte obiecte de inventar	3.000									
20	06					Deplasari, deplasari, transferari	196.170	17.535	17.535	3.335	3.335	1.800	1.535	117		
20	06	01				Deplasari interne, deplasari, transferari	16.500	1.637	1.637	254	254	117	137	117		
20	11					Carti, publicatii si materiale documentare	16.500	1.637	1.637	254	254	117	137	117		
20	13					Pregatire profesionala	4.000									
20	14					Protectia muncii	35.500	10.414	10.414	7.850	7.850	4.771	3.079	4.771		
20	30					Alte cheltuieli	42.000	10.073	10.073	9.930	9.930	6.728	3.202	6.728		
20	30	30				Alte cheltuieli cu bunuri si servicii	828.500	7.000	7.000							
55						TITLUL VII ALTE TRANSFERURI	828.500	7.000	7.000							
55	01					A. Transferuri interne	934.000	235.990	235.990	235.990	235.990	233.749	2.241	233.749		
55	01	63				Finantarea invatamantului particular	934.000	235.990	235.990	235.990	235.990	233.749	2.241	233.749		

Categori- toil	Sub- categori- toil	Par- graf	C/CR- pa / Titlu	Af- ti- col	Alti- ne- at	Denumire indicator	Credite de angajament		Credite bugetare		Angajamente bugetare	Angajamente legale	Plati efectuate	Angajamente legale de plati	Cheltuieli efective	
							1 aprobat la finele perioadei de raportare	2 trimestrate cumulate	3 aprobat la finele perioadei de raportare	4 trimestrate cumulate						
A						B										
56						sau confesional acreditat	1	2	3	4	5	6	7	8=6-7	9	
						TITLUL VIII PROIECTE CU FINANTARE DIN FONDURI EXTERNE NERAMBURSABILE (FEN)										
						POSTADERARE	4 407 180	3 307 180	4 407 180	3 307 180	3 307 180	3 307 180	233 749	3 307 180	233 749	
56	48					Programe finantate din Fondul European de Dezvoltare Regionala (FEDR), aferente cadrelui financiar 2021-2027	4 407 180	3 307 180	4 407 180	3 307 180	3 307 180	3 307 180	561 077	3 307 180	561 077	
56	48	01				Finantare nationala	661 077	561 077	661 077	561 077	561 077	561 077	173 929	561 077	173 929	
56	48	02				Finantare externa nerambursabila	3 746 103	2 746 103	3 746 103	2 746 103	2 746 103	2 746 103	68 514	2 746 103	68 514	
57	02					TITLUL VIII ASISTENTA SOCIALA										
57	02					Ajutoare sociale	1 328 000	357 830	1 328 000	357 830	305 329	305 329	173 929	305 329	173 929	
57	02	01				Ajutoare sociale in numerar	786 000	214 890	786 000	214 890	162 389	162 389	99 297	162 389	99 297	
57	02	02				Ajutoare sociale in natura	502 000	132 000	502 000	132 000	132 000	132 000	68 514	132 000	68 514	
57	02	03				Tichete de cresa si tichete sociale pentru gradinita	40 000	10 940	40 000	10 940	10 940	10 940	6 118	10 940	6 118	
58						TITLUL X PROIECTE CU FINANTARE DIN FONDURI EXTERNE NERAMBURSABILE										
						CADRUL UI FINANCIAR 2014-2020 SI DIN FONDUL DE MODERNIZARE	34 986	34 986	34 986	34 986	34 986	34 986		34 986		
58	01					Programe din Fondul European de Dezvoltare Regionala (FEDR)	34 986	34 986	34 986	34 986	34 986	34 986		34 986		
58	01	03				Cheltuieli neeligibile	34 986	34 986	34 986	34 986	34 986	34 986		34 986		
60						Titlu XII PROIECTE CU FINANTARE DIN SUMELE REPREZENTAND ASISTENTA FINANCIARA NERAMBURSABILA AFERENTA PNRR	8 736 980	1 596 980	8 736 980	1 596 980	1 596 980	1 596 980		1 596 980		

Capi- tol	Sub- capi- tol	Pa- ra- graf	Gr- pa / Titlu col	Ar- ti- col	Al- ne- at	Denumire indicator	Credite de angajament			Credite bugetare		Angajamente bugetare	Angajamente legale	Plati efectuate	Angajamente legale de platit	Cheltuieli efective
							1 aprobat la finele perioadei de raportare	2 trimestriale cumulate	3 aprobat la finele perioadei de raportare	4 trimestriale cumulate	5					
A						B										
60	01					Fonduri europene nerambursabile	7.342.000	1.342.000	7.342.000	1.342.000	1.342.000	1.342.000		1.342.000		
60	03					Sume aferente TVA	1.394.980	254.980	1.394.980	254.980	1.342.000	254.980		1.342.000		
61						Titlul XIII PROIECTE CU FINANTARE DIN SUMELE AFERENTE COMPONENTEI DE IMPRUMUT A PNRR	6.658.276	1.660.276	6.658.276	1.660.276	1.660.276	1.660.276		1.660.276		
61	01					Fonduri din imprumut rambursabil	5.595.190	1.395.190	5.595.190	1.395.190	1.395.190	1.395.190		1.395.190		
61	03					Sume aferente TVA	1.063.086	265.086	1.063.086	265.086	265.086	265.086		265.086		
70						CHELTUIELI DE CAPITAL	1.167.427	27.677	1.167.427	27.677	27.677	27.677		27.677		
71						TITLUL XV ACTIVE NEFINANCIARE	1.167.427	27.677	1.167.427	27.677	27.677	27.677		27.677		
71	01					Active fixe	1.167.427	27.677	1.167.427	27.677	27.677	27.677		27.677		
71	01	01				Constructii	27.677	27.677	27.677	27.677	27.677	27.677		27.677		
71	01	03				Mobilier, aparatura birouca si alte active corporale	74.100	27.677	74.100	27.677	27.677	27.677		27.677		
71	01	30				Alte active fixe (inclusiv reparatii capitale)	1.065.650		1.065.650							
79						OPERATIUNI FINANCIARE	136.600		136.600							
81						TITLUL XIX RAMBURSARI DE CREDITE										
81	02					Rambursari de credite interne			136.600							
81	02	05				Rambursari de credite aferente datoriei publice interne locale			136.600							
6602						SANATATE	50.000		2.472.000	598.000	2.257.000	2.257.000		2.257.000		
01						CHELTUIELI CURENTE			2.422.000	598.000	2.257.000	2.257.000		2.257.000		
10						TITLUL I CHELTUIELI DE PERSONAL			2.216.000	557.000	2.216.000	2.216.000		2.216.000		
10	01					Cheltuieli salariale in bani			2.153.000	544.000	2.153.000	2.153.000		2.153.000		
10	01	01				Salarii de baza			1.826.000	460.000	1.826.000	1.826.000		1.826.000		
10	01	05				Sporuri pentru conditii de munca			262.000	67.000	262.000	262.000		262.000		

Capi- tol	Sub- capi- tol	Pa- ra- graf	Gru- pa / Titlu	Ar- ti- col	Al- ne- at	Denumire indicator	Credite de angajament		Credite bugetare		Angajamente bugetare	Angajamente legale	Plati efectuate	Angajamente legale de platit	Cheltuii efective	
							1 aprobat la finele perioadei de raportare	2 trimestriale cumulate	3 aprobat la finele perioadei de raportare	4 trimestriale cumulate						
A						B										
10	01	17				Indemnizatiu de hrana			65.000	17.000	65.000	65.000	11.537	53.463	11.473	
10	02					Cheltuii salariale in natura			14.000		14.000	14.000		14.000		
10	02	06				Vouchere de vacanta			14.000		14.000	14.000		14.000		
10	03					Contributii			49.000	13.000	49.000	49.000	9.535	39.465	9.480	
10	03	07				Contributia asiguratorie pentru munca			49.000	13.000	49.000	49.000	9.535	39.465	9.480	
20						TITLUL II BUNURI SI SERVICII			206.000	41.000	41.000	41.000	18.072	22.928	18.072	
20	01	01				Bunuri si servicii			106.000	24.000	24.000	24.000	18.072	5.928	18.072	
20	01	01				Furnituri de birou			5.000							
20	01	03				Incalzit, iluminat si forta motrica			38.000	16.000	16.000	16.000	15.836	164	15.836	
20	01	04				Apa, canal si salubritate			12.000	2.000	2.000	2.000	620	1.380	620	
20	01	06				Piese de schimb			3.000							
20	01	09				Materiale si prestari de servicii cu caracter functional			10.000	3.000	3.000	3.000	1.616	1.384	1.616	
20	01	30				Alte bunuri si servicii pentru intretinere si functionare			38.000	3.000	3.000	3.000		3.000		
20	04					Medicamente si materiale sanitare			65.000	17.000	17.000	17.000		17.000		
20	04	01				Medicamente			28.000	7.000	7.000	7.000		7.000		
20	04	02				Materiale sanitare			20.000	5.000	5.000	5.000		5.000		
20	04	04				Dezinfectanti			17.000	5.000	5.000	5.000		5.000		
20	05					Bunuri de natura obiectelor de inventar			35.000							
20	05	30				Alte obiecte de inventar			35.000							
70						CHELTUIELI DE CAPITAL			50.000						433	
71						TITLUL XV ACTIVE NEFINANCIARE			50.000						433	
71	01					Active fixe			50.000						433	
71	01	02				Masini, echipamente si mijloace de transport			50.000						70	

Capi- tol	Sub- capi- tol	Pa- ra- graf	Cru- pa / Titlu	Ar- te- col	Ali- at	Denumire indicator	Credite de angajament		Credite bugetare		Angajamente bugetare	Angajamente legale	Plati efectuate	Angajamente legale de plati	Cheltuieli efective
							1 aprobat la finele perioadei de raportare	2 trimestriale cumulate	3 aprobat la finele perioadei de raportare	4 trimestriale cumulate					
			A												
			71	01	03	Mobilier, aparatura birouita si alie	50.000		50.000						
			71	01	30	active corporale									
						Alte active fixe									
						(inclusiv reparatii capitale)									
6702						CUL.TURA, RECREERE SI RELIGIE	7.423.336	1.905.136	18.783.336	4.910.648	5.742.879	5.742.879	1.592.809	4.150.070	1.601.034
			01			CHELTUIELI CURENTE	5.755.136	1.555.136	17.050.136	4.495.648	5.336.648	5.336.648	1.601.578	3.735.070	1.583.979
			10			TITLUL I CHELTUIELI DE PERSONAL			1.199.000	358.000	1.199.000	1.199.000	333.671	865.329	311.801
			10	01		Cheltuieli salariale in bani			1.158.000	350.000	1.158.000	1.158.000	326.350	831.650	304.940
			10	01	01	Salarii de baza			960.000	300.000	960.000	960.000	291.760	668.240	264.633
			10	01	05	Sporuri pentru conditii de munca			144.000	36.000	144.000	144.000	25.302	118.698	29.038
			10	01	17	Indemnizatii de hrana			54.000	14.000	54.000	54.000	9.288	44.712	11.269
			10	02		Cheltuieli salariale in natura			12.000		12.000	12.000		12.000	
			10	02	06	Vouchere de vacanta			12.000		12.000	12.000		12.000	
			10	03		Contributii			29.000	8.000	29.000	29.000	7.331	21.679	6.861
			10	03	07	Contributia asiguratorie pentru munca			29.000	8.000	29.000	29.000	7.331	21.679	6.861
			20			TITLUL II BUNURI SI SERVICII			4.196.000	1.306.000	1.306.000	1.306.000	242.909	1.063.091	247.180
			20	01		Bunuri si servicii			3.185.000	1.126.000	1.126.000	1.126.000	80.510	1.045.490	106.478
			20	01	05	Carburanti si lubrifianti			100.000	25.000	25.000	25.000	12.250	12.750	14.749
			20	01	06	Piese de schimb			1.000	1.000	1.000	1.000	550	450	550
			20	01	09	Materiale si prestari de servicii cu caracter functional			2.420.000	950.000	950.000	950.000	64.130	885.870	87.599
			20	01	30	Alte bunuri si servicii pentru intretinere si functionare			664.000	150.000	150.000	150.000	3.580	146.420	3.580
			20	02		Reparatii curente			40.000						
			20	05		Bunuri de natura obiectelor de inventar			30.000						
			20	05	30	Alte obiecte de inventar			30.000						

Capi- tol	Sub- capi- tol	Pa- ra- graf	Titlu col	Al- ne- at	Denumire indicator	Credite de angajament		Credite bugetare		Angajamente bugetare	Angajamente legale	Plati efectuate	Angajamente legale de plati	Cheltuii efective
						1 aprobat la finele perioadei de raportare	2 trimestriale cumulate	3 aprobat la finele perioadei de raportare	4 trimestriale cumulate					
A						1	2	3	4	5	6	7	8=6-7	9
20	30				Alte cheltuieli			941.000	180.000	180.000	180.000	162.399	17.601	140.702
20	30		30		Alte cheltuieli cu bunuri si servicii			941.000	180.000	180.000	180.000	162.399	17.601	140.702
51					TITLUL VI TRANSFERURI INTRE UNITATI ALE ADMINISTRATIEI PUBLICE									
51	01				Transferuri curente			5.000.000	1.276.512	1.276.512	1.276.512	1.024.998	251.514	1.024.998
51	01		01		Transferuri catre institutiile publice			5.000.000	1.276.512	1.276.512	1.276.512	1.024.998	251.514	1.024.998
56					TITLUL VIII PROIECTE CU FINANTARE DIN FONDURI EXTERNE NERAMBURSABILE (FEN)									
56	48				POSTADERARE			5.500.000	1.300.000	1.300.000	1.300.000		1.300.000	
56	48				Programe finantate din Fondul European de Dezvoltare Regionala (FEDR), aferente cadruului financiar 2021-2027			5.500.000	1.300.000	1.300.000	1.300.000		1.300.000	
56	48	01			Finantare nationala			825.000	125.000	125.000	125.000		125.000	
56	48	02			Finantare externa nerambursabila			4.675.000	1.175.000	1.175.000	1.175.000		1.175.000	
58					TITLUL X PROIECTE CU FINANTARE DIN FONDURI EXTERNE NERAMBURSABILE CADRULUI FINANCIAR 2014-2020 SI DIN FONDUL DE MODERNIZARE									
58	01				Programa din Fondul European de Dezvoltare Regionala (FEDR)			255.136	255.136	255.136	255.136		255.136	
58	01	03			Cheltuieli necalificate			255.136	255.136	255.136	255.136		255.136	
59					TITLUL XI ALTE CHELTUIELI			255.136	255.136	255.136	255.136		255.136	
59	12				Sustinerea culeilor			900.000						
70					CHELTUIELI DE CAPITAL									
71					TITLUL XV ACTIVE NEFINANCIARE									
71	01				Active fixe			1.668.200	350.000	350.000	350.000		350.000	17.055

Capi- tol	Sub- capi- tol	Pa- ra- graf	Titlu	Arti- cu- la	Alte den- uiri	Denumire indicator	Credite de angajament		Credite bugetare		Angajamente bugetare	Angajamente legale	Plati efectuate	Angajamente legale de platit	Cheltuieli efective	
							1 aprobat la finele perioadei de raportare	2 trimestriale cumulate	3 aprobat la finele perioadei de raportare	4 trimestriale cumulate						
A							B	1	2	3	4	5	6	7	8=6-7	9
71	01	02				Masini, echipamente si mijloace de transport	165 000	350 000	165 000	350 000	350 000	350 000	4 901 477	13 487 350	5 202 639	
71	01	03				Mobilier, aparatura birou si alte active corporale	36 000	36 000	36 000	36 000	36 000	36 000	3 434 547	13 241 453	3 389 904	
71	01	30				Alte active fixe										
						(inclusiv reparatii capitale)	1 467 200	350 000	1 467 200	350 000	350 000	350 000	-8 769	65 000	65 000	
79						OPERATIUNI FINANCIARE										
81						TITLUL XIX RAMBURSARI DE CREDITE										
81	02					Rambursari de credite interne	65 000	65 000	65 000	65 000	65 000	65 000	3 361 068	12 582 932	3 318 402	
81	02	05				Rambursari de credite aferente datoriei publice interne locale										
84						PLATI EFECTUATE IN ANII PRECEDENTI SI RECUPERATE IN ANUL CURENT										
85						Titlul XXI PLATI EFECTUATE IN ANII PRECEDENTI SI RECUPERATE IN ANUL CURENT										
85	01					PLATI efectuate in anii precedenti si recuperate in anul curent										
85	01	01				PLati efectuate in anii precedenti si recuperate in anul curent (SF)										
6802	01					ASIGURARI SI ASISTENTA SOCIALA	24 487 690	5 863 699	24 487 690	5 863 699	18 388 827	18 388 827	4 901 477	13 487 350	5 202 639	
	10					CHELTUIELI CURENTE	24 487 690	5 863 699	24 487 690	5 863 699	18 441 690	18 441 690	4 954 340	13 487 350	5 200 182	
	10	01				TITLUL I CHELTUIELI DE PERSONAL	16 676 000	4 098 000	16 676 000	4 098 000	16 676 000	16 676 000	3 434 547	13 241 453	3 389 904	
	10	01				Chesterul salariale in bani	15 944 000	4 001 000	15 944 000	4 001 000	15 944 000	15 944 000	3 361 068	12 582 932	3 318 402	
	10	01	01			Salarii de baza	13 965 000	3 502 000	13 965 000	3 502 000	13 965 000	13 965 000	3 050 672	10 914 328	3 012 160	
	10	01	05			Sporuri pentru conditi de munca	831 000	211 000	831 000	211 000	831 000	831 000	112 116	718 884	108 946	

Capi- tol	Sub- capi- tol	Pa- ra- graf	Cru- pa / Titlu col	Alf- ne- at	Denumire indicator	Credite de angajament		Credite bugetare		Angajamente bugetare	Angajamente legale	Plati efectuate	Angajamente legale de plati	Cheltuieli efective
						1 aprobat la finele perioadei de raportare	2 trimestriale cumulate	3 aprobat la finele perioadei de raportare	4 trimestriale cumulate					
A						B								
10	01	13			Drepturi de delegare	10.000	1.000	10.000	1.000	10.000	10.000		10.000	
10	01	15			Alocatii pentru transportul la si de la locul de munca	80.000	20.000	80.000	20.000	80.000	80.000		80.000	
10	01	17			Indemnizati de hrana	1.058.000	267.000	1.058.000	267.000	1.058.000	1.058.000	198.200	859.720	197.206
10	02				Cheltuieli salariale in natura	362.000	3.000	362.000	3.000	362.000	362.000	1.988	360.012	
10	02	06			Vouchere de vacanta	362.000	3.000	362.000	3.000	362.000	362.000	1.988	360.012	
10	03				Contributii	370.000	94.000	370.000	94.000	370.000	370.000	71.491	298.509	71.502
10	03	07			Contributia asiguratorie pentru munca	370.000	94.000	370.000	94.000	370.000	370.000	71.491	298.509	71.502
20					TITLUL II BUNURI SI SERVICII	1.478.000	269.000	269.000	269.000	269.000	269.000	141.704	127.296	161.732
20	01				Bunuri si servicii	596.000	121.000	121.000	121.000	121.000	121.000	68.379	52.621	92.142
20	01	01			Furnituri de birou	33.000								21.290
20	01	02			Materiale pentru curatenie	65.000	81.000	81.000	81.000	81.000	81.000	53.670	27.330	53.670
20	01	03			Incalzit, iluminat si forta motrica	200.000	13.000	13.000	13.000	13.000	13.000	3.373	9.627	5.846
20	01	04			Apa, canal si salubritate	45.000								
20	01	07			Transport	22.000								
20	01	08			Posta, telecomunicatii, radio, tv, internet	19.000	5.000	5.000	5.000	5.000	5.000		5.000	
20	01	09			Materiale si prestari de servicii cu caracter functional	155.000	19.000	19.000	19.000	19.000	19.000	11.336	7.664	11.336
20	01	30			Alte bunuri si servicii pentru intretinere si functionare	57.000	3.000	3.000	3.000	3.000	3.000		3.000	
20	02				Reparatii curente	90.000								
20	03				Hrana	501.000	145.000	145.000	145.000	145.000	145.000	73.325	71.675	69.590
20	03	01			Hrana pentru oamni	501.000	145.000	145.000	145.000	145.000	145.000	73.325	71.675	69.590
20	04				Medicamente si materiale sanitare	10.000	3.000	3.000	3.000	3.000	3.000		3.000	
20	04	01			Medicamente	8.000	3.000	3.000	3.000	3.000	3.000		3.000	

Capi- tol	Sub- capi- tol	Pa- ra / Tytu- lul	Ar- ti- col	Al- ne- at	Denumire indicator	Credite de angajament		Credite bugetare		Angajamente bugetare	Angajamente legale	Plati efectuate	Angajamente legale de plati	Cheltuii efective
						1 aprobat la finele perioadei de raportare	2 trimestriale cumulate	3 aprobat la finele perioadei de raportare	4 trimestriale cumulate					
A						B								
58	01	02			Finantarea externa nerambursabila									
70					CHELTUIELI DE CAPITAL									2.319
71					TITLUL XV ACTIVE NEFINANCIARE									2.457
71	01				Active fixe									2.457
71	01	03			Mobilier, aparatura birouca si alte active corporale									2.311
71	01	30			Alte active fixe (inclusiv reparatii capitale)									146
84					PLATI EFECTUATE IN ANII PRECEDENTI SI RECUPERATE IN ANUL CURENT									
85					Titlu XXI PLATI EFECTUATE IN ANII PRECEDENTI SI RECUPERATE IN ANUL CURENT									
85	01				Plati efectuate in anii precedenti si recuperate in anul curent									
85	01	01			Plati efectuate in anii precedenti si recuperate in anul curent (SF)									
7000	02				Partea IV-a SERVICII SI DEZVOLTARE PUBLICA, LOCUINTE, MEDIU SI APE	28.091.000	4.677.000	66.092.100	20.547.196	21.239.769	21.239.769	6.742.549	14.497.220	6.370.357
7002					LOCUINTE, SERVICII SI DEZVOLTARE PUBLICA	21.241.000	3.537.000	42.715.100	12.285.020	12.977.593	12.977.593	2.338.821	10.638.772	2.154.152
	01				CHELTUIELI CURENTE	17.900.367	2.787.367	37.702.367	11.387.367	12.083.367	12.083.367	1.813.957	10.269.410	2.046.605
	10				TITLUL I CHELTUIELI DE PERSONAL			938.000	242.000	938.000	938.000	207.866	730.134	188.456
	10	01			Cheltuiet salariale in bani			905.000	236.000	905.000	905.000	203.292	701.708	184.309
	10	01	01		Salarii de baza			749.000	196.000	749.000	749.000	175.722	573.278	158.723
	10	01	05		Sporuri pentru conditii de munca			113.000	29.000	113.000	113.000	20.092	92.908	18.406
	10	01	17		Indemnizatii de hrana			43.000	11.000	43.000	43.000	7.478	35.522	7.180

Capi- tol	Sub- capi- tol	Pa- ra- graf	Cru- pa / Titlu	Ar- ti- col	Al- ne- at	Denumire indicator	Credite de angajament		Credite bugetare		Angajamente bugetare	Angajamente legale	Plati efectuate	Angajamente legale de platit	Cheltuieli efective
							1 aprobat la finele perioadei de raportare	2 trimestriale cumulate	3 aprobat la finele perioadei de raportare	4 trimestriale cumulate					
A							B								
	10	02				Cheltuieli salariale in natura									
	10	02		06		Vouchere de vacanta									
	10	03				Contributii									
	10	03		07		Contributia asiguratorie pentru munca									
	20					TITLUL II BUNURI SI SERVICII									
	20	01				Bunuri si servicii									
	20	01		01		Furnituri de birou									
	20	01		02		Materiale pentru curatenie									
	20	01		03		Incalzit, iluminat si forta motrica									
	20	01		04		Apa, canal si salubritate									
	20	01		05		Carburanti si lubrifianti									
	20	01		06		Piese de schimb									
	20	01		09		Materiale si prestari de servicii cu caracter functional									
	20	01		30		Alte bunuri si servicii pentru intretinere si functionare									
	20	02				Reparatii curente									
	20	05				Bunuri de natura obiectelor de inventar									
	20	05		30		Alte obiecte de inventar									
	20	30				Alte cheltuieli									
	20	30		03		Prime de asigurare non-viata									
	40					TITLUL IV SUBVENTII									
	40	30				Alte subventii									
	56					TITLUL VIII PROIECTE CU FINANTARE DIN FONDURI EXTERNE NERAMBURSABILE (FEN) POSTADERARE									

Capi- tol	Sub- capi- tol	Pa- ra- gra- ful	Ciri- pa / Titlu	Ar- ti- col	Ab- ne- at	Denumire indicator	Credite de angajament		Credite bugetare		Angajamente bugetare	Angajamente legale	Plati efectuate	Angajamente legale de platit	Cheltuieli efective
							1 aprobat la finele perioadei de raportare	2 trimestriale cumulate	3 aprobat la finele perioadei de raportare	4 trimestriale cumulate					
A							B								
						(inclusiv reparatii capitale)	1.685.000	400.000	1.685.000	400.000	400.000	400.000	374.647	25.359	28.522
						OPERATIUNI FINANCIARE									
						TITLUL XIX RAMBURSARI DE CREDITE									
						Rambursari de credite interne	1.672.100	148.020	1.672.100	148.020	148.020	148.020	148.007	13	13
						Rambursari de credite datoriei publice interne locale	1.672.100	148.020	1.672.100	148.020	148.020	148.020	148.007	13	13
						PLATI EFECTUATE IN ANII PRECEDENTI SI RECUPERATE IN ANUL CURENT									
						Titlul XXI PLATI EFECTUATE IN ANII PRECEDENTI SI RECUPERATE IN ANUL CURENT									
						Plati efectuate in anii precedenti si recuperate in anul curent									
						Plati efectuate in anii precedenti si recuperate in anul curent (SF)									
						7402	6.850.000	1.140.000	23.377.000	8.262.176	-3.427	-3.427	-3.427	3.858.448	4.216.205
						PROTECTIA MEDIULUI									
						CHELTUIELI CURENTE	5.520.515	760.515	22.047.515	7.882.691	7.882.691	7.882.691	4.251.681	3.631.010	4.214.100
						TITLUL II BUNURI SI SERVICII									
						Bunuri si servicii			16.422.000	7.122.176	7.122.176	7.122.176	4.251.681	2.870.495	4.214.100
						Materiale pentru curatenie			16.372.000	7.122.176	7.122.176	7.122.176	4.251.681	2.870.495	4.214.100
						Apa, canal si salubritate			190.000	100.000	100.000	100.000		100.000	9.990
						Materiale si prestari de servicii cu caracter functional			13.945.000	5.977.176	5.977.176	5.977.176	3.433.217	2.543.959	3.385.646
						Alte bunuri si servicii pentru intretinere si functionare			375.000	205.000	205.000	205.000	180.462	24.538	180.462
						Bunuri de natura obiectelor de inventar			1.862.000	840.000	840.000	840.000	638.002	201.998	638.002
						20 05			50.000						

Capi- tol	Sub- capi- tol	Pa- ra- graf	Gra- pa / Titlu	Ar- te- col	Al- ne- at	Denumire indicator	Credite de angajament			Credite bugetare		Angajamente bugetare	Angajamente legale	Plati efectuate	Angajamente legale de plati	Cheltuieli efective
							1 aprobat la finele perioadei de raportare	2 trimestriale cumulate	3 aprobat la finele perioadei de raportare	4 trimestriale cumulate	5					
A						B	1	2	3	4	5	6	7	8-6-7	9	
	20	05	30			Alte obiecte de inventar			50.000							
	55					TITLUL VII ALTE TRANSFERURI			105.000							
	55	01				A. Transferuri interne			105.000							
	55	01	84			Sume reprezentand stimulenti pentru casarea autovehiculelor uzate			105.000							
	60					Trialul XII PROIECTE CU FINANTARE DIN SUMELE REPREZENTAND ASISTENTA FINANCIARA NERAMBURSABILA										
						AFERENTA PNRR	5.520.515	760.515	5.520.515	760.515	760.515	760.515			760.515	
	60	01				Fonduri europene nerambursabile	4.639.088	639.088	4.639.088	639.088	639.088	639.088			639.088	
	60	03				Sume alocate TVA	881.427	121.427	881.427	121.427	121.427	121.427			121.427	
	70					CHELTUIELI DE CAPITAL	1.329.485	379.485	1.329.485	379.485	379.485	379.485			379.485	2.105
	71	01				TITLUL XV ACTIVE NEFINANCIARE	1.329.485	379.485	1.329.485	379.485	379.485	379.485			379.485	2.105
	71	01	01			Active fixe	1.329.485	379.485	1.329.485	379.485	379.485	379.485			379.485	2.105
	71	01	01			Constructii	579.485	279.485	579.485	279.485	279.485	279.485			279.485	
	71	01	03			Mobilier, aparatura birou si alte active corporale										1.956
	71	01	30			Alte active fixe	750.000	100.000	750.000	100.000	100.000	100.000			100.000	149
						(inclusiv reparatii capitale)										
8000	02					Partea Va ACTIUNI ECONOMICE	15.016.117	6.066.117	39.708.417	14.315.917	14.315.917	14.315.917			3.627.111	4.387.831
8002						ACTIUNI GENERALE ECONOMICE.										
						SI DE MUNCA										
	01					CHELTUIELI CURENTE			550.000	450.000	450.000	450.000			450.000	400.361
	20					TITLUL II BUNURI SI SERVICII			350.000	350.000	350.000	350.000			350.000	311.823
	20	23				Preventia si combaterea mandsator si ingheturilor			350.000	350.000	350.000	350.000			350.000	311.823

Capi- tol	Sub- capi- tol	Pa- ra- graf	Cri- ta / Titlu	Ar- co- la	Al- te	Denumire indicator	Credite de angajament		Credite bugetare		Angajamente bugetare	Angajamente legale	Plati efectuate	Angajamente legale de plati	Cheltuieli efective
							1 aprobat la finele perioadei de raportare	2 trimestriale cumulate	3 aprobat la finele perioadei de raportare	4 trimestriale cumulate					
A						B	1	2	3	4	5	6	7	8=6-7	9
20	05					Bunuri de natura obiectelor de inventar			15.000						
20	05			30		Alte obiecte de inventar			15.000						
55						TITLUL VII ALTE TRANSFERURI			3.419.000	1.000.000	1.000.000	1.000.000		1.000.000	947.000
55	01					A. Transferuri interne			3.419.000	1.000.000	1.000.000	1.000.000		1.000.000	947.000
55	01			18		Alte transferuri curente interne			3.419.000	1.000.000	1.000.000	1.000.000		1.000.000	947.000
70						CHELTUIELI DE CAPITAL									
71						TITLUL XV ACTIVE NEFINANCIARE									
71	01					Active fixe									17.573
71	01			02		Masini, echipamente si mijloace de transport									5.184
71	01			03		Mobilier, aparatura birou si alte active corporale									10.503
71	01			30		Alte active fixe									1.886
						(inclusiv reparatii capitale)									

Conducatorul institutiei,

Conducatorul compartimentului
financiar-contabil

CONTUL DE EXECUTIE AL BUGETULUI LOCAL - CHELTUIELI
SECTIUNEA DE FUNCTIONARE
31.03.2025

Capi- tol	Sub- capi- tol	Pa- ra- graf	Titi- col	Ali- ne- at	Denumire indicator	Credite de angajament		Credite bugetare		Angajamente bugetare	Angajamente legale	Plati efectuate	Angajamente legale de plati	Cheltuii efective		
						1 aprobat la finele perioadei de raportare	2 trimestriale cumulate	3 aprobat la finele perioadei de raportare	4 trimestriale cumulate							
5002						A	B	1	2	3	4	5	6	7	8=6-7	9
					TOTAL CHELTUIELI											
	01				CHELTUIELI CURENTE			159.602.790	47.307.409	82.146.869	82.146.869	24.726.878	57.419.991	25.382.930		
	10				TITLUL I CHELTUIELI DE PERSONAL			155.749.790	46.599.589	81.553.298	81.553.298	24.198.357	57.354.941	25.382.930		
	10	01			Cheltuieli salariale in bani			47.125.150	11.763.869	47.125.150	47.125.150	10.292.390	36.832.760	9.871.128		
	10	01	01		Salarii de baza			45.318.150	11.282.869	45.318.150	45.318.150	9.874.912	35.443.238	9.532.454		
	10	01	05		Sporuri pentru conditii de munca			37.820.000	9.534.000	37.820.000	37.820.000	8.675.713	29.144.287	8.275.483		
	10	01	12		Indemnizatii platite unor persoane din afara unitatii			4.082.000	1.038.000	4.082.000	4.082.000	731.417	3.350.583	715.567		
	10	01	13		Drepturi de delegare			338.000	90.000	338.000	338.000	84.780	253.220	84.780		
	10	01	15		Alocatii pentru transportul la si de la locul de munca			15.000	2.000	15.000	15.000		15.000			
	10	01	17		Indemnizatii de hrana			690.150	161.869	690.150	690.150	57.865	632.285	57.865		
	10	01	30		Alte drepturi salariale in bani			1.774.000	457.000	1.774.000	1.774.000	325.137	1.448.863	330.805		
	10	02			Cheltuieli salariale in natura			599.000		599.000	599.000		599.000	67.954		
	10	02	02		Norme de hrana			750.000	206.000	750.000	750.000	203.391	546.609	130.186		
	10	02	06		Vouchere de vacanta			200.000	200.000	200.000	200.000	198.425	1.575	130.186		
	10	03			Contributii			550.000	6.000	550.000	550.000	4.966	545.034			
	10	03	07		Contributia asiguratorie pentru munca			1.057.000	275.000	1.057.000	1.057.000	214.087	842.913	208.488		
	20				TITLUL II BUNURI SI SERVICII			1.057.000	275.000	1.057.000	1.057.000	214.087	842.913	208.488		
	20	01			Bunuri si servicii			81.898.950	28.887.698	28.532.627	28.532.627	10.541.495	17.991.132	11.134.272		
	20	01	01		Furnituri de birou			52.996.040	19.518.839	19.439.058	19.439.058	7.195.156	12.243.902	7.394.169		
	20	01	01		Furnituri de birou			575.219	241.778	233.318	233.318	6.258	227.060	61.089		
	20	01	02		Materiale pentru curatenie			641.396	152.808	152.524	152.524	14.716	137.808	77.763		
	20	01	03		Incalziri, iluminat si forta motrica			5.146.300	2.021.687	2.004.248	2.004.248	1.111.119	893.129	1.106.544		
	20	01	04		Apa, canal si salubritate			15.313.536	6.338.509	6.333.307	6.333.307	3.558.142	2.775.165	3.537.070		
	20	01	05		Carburanti si lubrifianti			453.000	101.000	101.000	101.000	17.010	83.990	50.092		
	20	01	06		Prese de schimb			99.000	16.000	16.000	16.000	1.554	14.446	1.554		

Capi- tol	Sub- capi- tol	Pa- ra- graf	Cru- pa / Titlu col	Al- ne- at	Denumire indicator	Credite de angajament		Credite bugetare		Angajamente bugetare	Angajamente legale	Plati efectuate	Angajamente legale de plati	Cheltuieli efective
						1 aprobat la finele perioadei de raportare	2 trimestriale cumulate	3 aprobat la finele perioadei de raportare	4 trimestriale cumulate					
		A			B	1	2	3	4	5	6	7	8=6-7	9
	20	01	07		Transport	127.000								
	20	01	08		Posta, telecomunicatii, radio, tv, internet			1.069.241	349.455	342.615	342.615	89.964	252.621	102.650
	20	01	09		Materiale si prestari de servicii cu caracter functional			17.785.944	5.118.659	5.112.367	5.112.367	1.416.824	3.095.543	1.472.112
	20	01	30		Alte bunuri si servicii pentru intretinere si functionare			11.785.404	5.178.943	5.143.679	5.143.679	979.539	4.164.140	985.295
	20	02			Reparatii curente			17.906.040	6.943.000	6.693.000	6.693.000	2.981.620	3.711.380	3.104.585
	20	03			Hirana			501.000	145.000	145.000	145.000	73.325	71.675	69.590
	20	03	01		Hirana pentru oameni			501.000	145.000	145.000	145.000	73.325	71.675	69.590
	20	04			Medicamente si materiale sanitare			77.000	20.000	20.000	20.000		20.000	
	20	04	01		Medicamente			38.000	10.000	10.000	10.000		10.000	
	20	04	02		Materiale sanitare			22.000	5.000	5.000	5.000		5.000	
	20	04	04		Dezinfectanti			17.000	5.000	5.000	5.000		5.000	
	20	05			Bunuri de natura obiectelor de inventar			2.559.370	1.386.735	1.372.535	1.372.535	14.753	1.357.782	
	20	05	01		Uniforme si echipament			5.000						
	20	05	30		Alte obiecte de inventar			2.554.370	1.386.735	1.372.535	1.372.535	14.753	1.357.782	
	20	06			Deplasari, detasari, transferari			313.500	101.637	100.254	100.254	6.357	93.897	5.447
	20	06	01		Deplasari interne, detasari, transferari			286.500	101.637	100.254	100.254	6.357	93.897	5.447
	20	06	02		Deplasari in strainatate			27.000						
	20	11			Carti, publicatii si materiale documentare			4.000						
	20	13			Pregatire profesionala			301.500	30.414	27.850	27.850	4.771	23.079	4.771
	20	14			Protectia muncii			192.000	20.073	19.930	19.930	11.982	7.948	12.648
	20	23			Prevenirea si combaterea inundatiilor si ingheturilor			350.000	350.000	350.000	350.000		350.000	311.823

Capi- tol	Sub- capi- tol	Pa- ra- graf Titlu col	Ar- ti- col	Al- ne- at	Denumire indicator	Credite de angajament		Credite bugetare		Angajamente bugetare	Angajamente legale	Plati efectuate	Angajamente legale de plati	Cheltuii efective
						1 aprobat la finele perioadei de raportare	2 trimestrale cumulate	3 aprobat la finele perioadei de raportare	4 trimestrale cumulate					
A						B								
20	24		02		Comisioane si alte costuri aferente imprumuturilor	10.000	3.000	3.000	3.000	3.000	3.000	613	2.387	613
20	24		02		Comisioane si alte costuri aferente imprumuturilor interne	10.000	3.000	3.000	3.000	3.000	3.000	613	2.387	613
20	25		03		Cheltuiel judiciare si extrajudiciare derivate din actiuni in reprezentarea intereselor statului, potrivit dispozitiilor legale	175.000	50.000	50.000	50.000	50.000	50.000	21.213	28.787	21.213
20	30		01		Alte cheltuieli	6.513.500	319.000	312.000	312.000	312.000	312.000	231.705	80.295	209.413
20	30		01		Reclama si publicitate	322.000	82.000	82.000	82.000	82.000	82.000	55.740	26.260	55.145
20	30		02		Protocol si reprezentare	60.000	15.000	15.000	15.000	15.000	15.000	5.325	9.675	5.325
20	30		03		Prime de asigurare non-viaja	146.000	25.000	25.000	25.000	25.000	25.000	8.241	16.759	8.241
20	30		03		Alte cheltuieli cu bunuri si servicii	5.985.500	197.000	190.000	190.000	190.000	190.000	162.399	27.601	140.702
30	01				TITLUL III DOBANZI	1.286.000	165.000	165.000	165.000	165.000	165.000	164.789	211	164.789
30	01				Dobanzi aferente datoriei publice interne	1.286.000	165.000	165.000	165.000	165.000	165.000	164.789	211	164.789
30	01		01		Dobanzi aferente datoriei publice interne directe	1.286.000	165.000	165.000	165.000	165.000	165.000	164.789	211	164.789
40	30				TITLUL IV SUBVENTII	20.000	6.000	6.000	6.000	6.000	6.000	3.705	2.295	5.021
40	30				Alte subventii	20.000	6.000	6.000	6.000	6.000	6.000	3.705	2.295	5.021
50	04				TITLUL V FONDURI DE REZERVA	100.000								
50	04				Fond de rezerva bugetara la dispozitia autoritatilor locale	100.000								
51	01				TITLUL VI TRANSFERURI INTRE UNITATI ALE ADMINISTRATIEI PUBLICE	5.000.000	1.276.512	1.276.512	1.276.512	1.276.512	1.276.512	1.024.998	251.514	1.024.998
51	01				Transferuri curente	5.000.000	1.276.512	1.276.512	1.276.512	1.276.512	1.276.512	1.024.998	251.514	1.024.998
51	01		01		Transferuri catre institutii publice	5.000.000	1.276.512	1.276.512	1.276.512	1.276.512	1.276.512	1.024.998	251.514	1.024.998

Capi- tol	Sub- capi- tol	Pa- ra- graf	Titlu	Ar- ti- col	Ali- ne- at	Denumire indicator	Credite de angajament			Credite bugetare			Angajamente bugetare	Angajamente legale	Plati efectuate	Angajamente legale de plati	Cheltuieli efective	
							1 aprobat la finele perioadei de raportare	2 trimestriale cumulate	3 aprobat la finele perioadei de raportare	4 trimestriale cumulate	5	6						7
A							B											
55						TITLUL VII ALTE TRANSFERURI												
55	01					A Transferuri interne	4 458 000	1 235 990	4 458 000	1 235 990	1 235 990	1 235 990	1 235 990	233 749	1 002 241	1 180 749		
55	01	18				Alte transferuri curente interne	4 458 000	1 235 990	4 458 000	1 235 990	1 235 990	1 235 990	1 235 990	233 749	1 002 241	1 180 749		
55	01	63				Finantarea invatamantului particular sau confesional acreditat	3 419 000	1 000 000	3 419 000	1 000 000	1 000 000	1 000 000	1 000 000		1 000 000	947 000		
55	01	84				Sume reprezentand stimulenti pentru casarea autovehiculelor uzate	934 000	235 990	934 000	235 990	235 990	235 990	235 990	233 749	2 241	233 749		
57	02					TITLUL VIII ASISTENTA SOCIALA												
57	02					Ajutoare sociale	105 000		105 000									
57	02	01				Ajutoare sociale in numerar	7 661 690	1 854 520	7 661 690	1 854 520	1 802 019	1 802 019	1 802 019	1 552 018	250 001	1 817 820		
57	02	02				Ajutoare sociale in natura	6 575 690	1 680 580	6 575 690	1 680 580	1 628 079	1 628 079	1 628 079	1 457 976	170 103	1 544 653		
57	02	03				Tehnici de creșta și tehnici sociale pentru gradinita	1 046 000	163 000	1 046 000	163 000	163 000	163 000	163 000	87 924	75 076	267 049		
59	12					TITLUL XI AL TE CHELTUIELI												
59	12					Sustinerea cultelor	40 000	10 940	40 000	10 940	10 940	10 940	10 940	6 118	4 822	6 118		
59	17					Despagubiri civile	8 200 000	1 410 000	8 200 000	1 410 000	1 410 000	1 410 000	1 410 000	385 213	1 024 787	184 153		
59	40					Sume alocate persoanelor cu handicap neincadrate	900 000		900 000									
59	44					Impozite, taxe și amenzi datorate bugetului general consolidat	6 000 000	1 000 000	6 000 000	1 000 000	1 000 000	1 000 000	1 000 000	12 970	987 030	18 348		
79						OPERATIUNI FINANCIARE	800 000	200 000	800 000	200 000	200 000	200 000	200 000	165 805	34 195	165 805		
81	02					TITLUL XIX RAMBURSARI DE CREDITE												
81	02					Rambursari de credite interne	500 000	210 000	500 000	210 000	210 000	210 000	210 000	206 438	3 562			
81	02	05				Rambursari de credite alocate datoriei publice interne locale	3 853 000	707 820	3 853 000	707 820	707 820	707 820	707 820	642 770	65 050	65 050		
84						PLATI EFECTUATE IN ANII PRECEDENTI SI	3 853 000	707 820	3 853 000	707 820	707 820	707 820	707 820	642 770	65 050	65 050		

Capi- tol	Sub- capi- tol	Pa- ra- graf	Cru- pa / Titlu col	Ar- te- col	Alh- ne- at	Denumire indicator	Credite de angajament		Credite bugetare		Angajamente bugetare	Angajamente legale	Plati efectuate	Angajamente legale de platit	Cheltuii efective
							1 aprobate la finele perioadei de raportare	2 trimestriale cumulate	3 aprobate la finele perioadei de raportare	4 trimestriale cumulate					
A						B	1	2	3	4	5	6	7	8=6-7	9
	10	01	17			Indemnizati de hrana			31.000	8.000	31.000	31.000	6.510	24.490	6.599
	10	02				Cheltuii salariale in natura			7.000		7.000	7.000		7.000	
	10	02	06			Vouchere de vacanta			7.000		7.000	7.000		7.000	
	10	03				Contributii			25.000	7.000	25.000	25.000	5.201	19.799	5.245
	10	03	07			Contributia asiguratorie pentru munca			25.000	7.000	25.000	25.000	5.201	19.799	5.245
	20					TITLUL II BUNURI SI SERVICII			906.009	191.000	191.000	191.000	58.798	132.202	64.207
	20	01				Bunuri si servicii			636.000	161.000	161.000	161.000	58.798	102.202	64.207
	20	01	01			Furnituri de birou			15.000						1.135
	20	01	02			Materiale pentru curatenie			20.000						2.223
	20	01	03			Incalzit, iluminat si forta motrica			30.000	12.000	12.000	12.000	8.112	3.888	8.112
	20	01	04			Apa, canal si salubritate			5.000	2.000	2.000	2.000	399	1.601	399
	20	01	08			Posta, telecomunicatii, radio, tv, internet			30.000	8.000	8.000	8.000		8.000	
	20	01	09			Materiale si prestari de servicii cu caracter functional			535.000	139.000	139.000	139.000	50.287	88.713	50.287
	20	01	30			Alte bunuri si servicii pentru intretinere si functionare			1.000						2.051
	20	02				Reparatii curente			240.000	30.000	30.000	30.000		30.000	
	20	05				Bunuri de natura obiectelor de inventar			10.000						
	20	05	30			Alte obiecte de inventar			10.000						
	20	13				Pregatire profesionala			20.000						
	50					TITLUL V FONDURI DE REZERVA			100.000						
	50	04				Fond de rezerva bugetara la dispozitia autoritatilor locale			100.000						
5502	TRANZACTII PRIVIND DATORIA PUBLICA SI IMPRUMUTURI								1.296.000	168.000	168.000	168.000	165.402	2.598	165.402

Capi- tol	Sub- capi- tol	Pa- ra- gra- ful	Titlu col	Al- tre col	Al- ne- alt	Denumire indicator	Credite de angajament		Credite bugetare		Angajamente bugetare	Angajamente legale	Plati efectuate	Angajamente legale de platit	Cheltuieli efective	
							1 aprobat la finele perioadei de raportare	2 trimestriale cumulate	3 aprobat la finele perioadei de raportare	4 trimestriale cumulate						
A							B	1	2	3	4	5	6	7	8=6-7	9
	01					CHELTUIELI CURENTE	1.296.000	168.000	168.000	168.000	168.000	165.402	2.598	165.402		
	20					TITLUL II BUNURI SI SERVICII	10.000	3.000	3.000	3.000	3.000	613	2.387	613		
	20	24				Comisioane si alte costuri aferente imprunutarilor	10.000	3.000	3.000	3.000	3.000	613	2.387	613		
	20	24	02			Comisioane si alte costuri aferente imprunutarilor interne	10.000	3.000	3.000	3.000	3.000	613	2.387	613		
	30					TITLUL III DOBANZI	1.286.000	165.000	165.000	165.000	165.000	164.789	211	164.789		
	30	01				Dobanzi aferente datoriei publice interne	1.286.000	165.000	165.000	165.000	165.000	164.789	211	164.789		
	30	01	01			Dobanzi aferente datoriei publice interne directe	1.286.000	165.000	165.000	165.000	165.000	164.789	211	164.789		
6000	02					Partea II-a APARARE, ORDINE PUBLICA SI SIGURANTA NATIONALA										
						ORDINE PUBLICA SI SIGURANTA NATIONALA	12.689.200	3.020.209	7.554.400	7.554.400	7.554.400	1.518.763	6.035.637	1.500.887		
						CHELTUIELI CURENTE	12.689.200	3.020.209	7.554.400	7.554.400	7.554.400	1.518.763	6.035.637	1.500.887		
	01					TITLUL I CHELTUIELI DE PERSONAL	12.689.200	3.020.209	7.557.200	7.557.200	7.557.200	1.521.563	6.035.637	1.500.887		
	10	01				Cheltuieli salariale in bani	6.101.000	1.564.000	6.101.000	6.101.000	6.101.000	1.479.323	4.621.677	1.422.483		
	10	01	01			Salarii de baza	5.725.000	1.327.000	5.725.000	5.725.000	5.725.000	1.252.744	4.472.256	1.265.335		
	10	01	05			Sporuri pentru conditii de munca	4.433.000	1.150.000	4.433.000	4.433.000	4.433.000	1.118.050	3.314.950	1.067.318		
	10	01	15			Alocatii pentru transportul la si de la locul de munca	634.000	160.000	634.000	634.000	634.000	134.694	499.306	130.083		
	10	01	30			Alte drepturi salariale in bani	59.000	17.000	59.000	59.000	59.000		59.000			
	10	02				Cheltuieli salariale in natura	599.000	200.000	599.000	599.000	599.000	198.425	599.000	67.954		
	10	02	02			Norme de hrana	235.000	200.000	235.000	235.000	235.000	198.425	36.575	130.186		
	10	02	06			Vouchere de vacanta	200.000	200.000	200.000	200.000	200.000	198.425	1.575	130.186		
	10	03				Contributii	35.000	37.000	35.000	35.000	35.000		35.000			
	10	03	07			Contributia asiguratorie pentru munca	141.000	37.000	141.000	141.000	141.000	28.154	112.846	26.942		
							141.000	37.000	141.000	141.000	141.000	28.154	112.846	26.942		

Capi- tol	Sub- capi- tol	Pa- graf	Cru- za / Titlu	Ar- ticol	Alf- ne- at	Denumire indicator	Credite de angajament		Credite bugetare		Angajamente bugetare	Angajamente legale	Plati efectuate	Angajamente legale de platit	Cheltuieli efective
							1 aprobat la finele perioadei de raportare	2 trimestriale cumulate	3 aprobat la finele perioadei de raportare	4 trimestriale cumulate					
							A								
							B								
							recuperate in anul curent								
							Plati efectuate in anii precedenti si recuperate in anul curent (SF)								
6500	02						Partea III-a-CHELTUIELI SOCIAL-CULTURALE INVATAMANT								
6502							CHELTUIELI CURENTE	46 514 190	11 466 213	-2 800	-2 800	-2 800	8 082 249	18 326 042	8 325 077
	01						TITLUL I CHELTUIELI DE PERSONAL	8 244 500	1 999 011	1 924 720	1 924 720	1 136 254	788 465	788 465	1 096 680
	10						CHELTUIELI CURENTE	8 107 900	1 999 011	1 924 720	1 924 720	1 136 254	788 465	788 465	1 096 680
	10	01					TITLUL I CHELTUIELI DE PERSONAL	418 150	84 869	418 150	418 150	57 865	360 285	360 285	57 865
	10	01					Cheltuieli salariale in bani	418 150	84 869	418 150	418 150	57 865	360 285	360 285	57 865
	10	01					Alocatii pentru transportul la si de la locul de munca	418 150	84 869	418 150	418 150	57 865	360 285	360 285	57 865
	20						TITLUL II BUNURI SI SERVICII	5 427 750	1 320 322	965 251	965 251	670 712	294 539	631 137	
	20	01					Bunuri si servicii	3 446 040	1 023 663	943 882	943 882	657 296	286 586	619 521	
	20	01	01				Furnituri de birou	182 219	28 778	20 318	20 318	1 540	18 778	10 240	
	20	01	02				Materiale pentru curatenie	256 396	37 808	37 524	37 524	14 716	22 808	26 038	
	20	01	03				Incalzit, iluminat si forta motrica	1 051 300	414 687	397 248	397 248	327 354	69 894	292 608	
	20	01	04				Apa, canal si salubritate	308 536	89 339	84 131	84 131	64 195	19 936	67 577	
	20	01	07				Transport	70 000							
	20	01	08				Posta, telecomunicatii, radio, tv, internet	110 241	33 455	26 615	26 615	19 856	6 759	18 378	
	20	01	09				Materiale si prestari de servicii cu caracter functional	403 944	113 659	107 367	107 367	86 969	20 398	70 411	
	20	01	30				Alte bunuri si servicii pentru intretinere si functionare	1 063 404	305 943	270 679	270 679	142 666	128 013	134 269	
	20	02					Reparatii curente	856 040	250 000						
	20	05					Bunuri de natura obiectelor de inventar	199 170	17 535	3 335	3 335	1 800	1 535		
	20	05	01				Uniforme si echipament	3 000							

Capi- tol	Sub- capi- tol	Pa- ra- graf	Cru- pa / Titlu col	Al- ne- at	Denumire indicator	Credite de angajament		Credite bugetare		Angajamente bugetare	Angajamente legale	Plati efectuate	Angajamente legale de plati	Cheltuii efective
						1 aprobat la finele perioadei de raportare	2 trimestriale cumulate	3 aprobat la finele perioadei de raportare	4 trimestriale cumulate					
A						1	2	3	4	5	6	7	8=6-7	9
10					TITLUL I CHELTUIELI DE PERSONAL									
10	01				Cheltuieli salariale in bani	2.216.000		2.216.000	557.000	2.216.000	2.216.000	433.635	1.782.365	430.819
10	01	01			Salarii de baza	2.153.000		2.153.000	544.000	2.153.000	2.153.000	424.100	1.728.900	421.339
10	01	01			Sporturi pentru conditii de munca	1.826.000		1.826.000	460.000	1.826.000	1.826.000	375.283	1.450.717	372.810
10	01	05			Indemnizatii de hrana	262.000		262.000	67.000	262.000	262.000	37.280	224.720	37.056
10	01	17			Cheltuieli salariale in natura	65.000		65.000	17.000	65.000	65.000	11.537	53.463	11.473
10	02	06			Vouchere de vacanta	14.000		14.000		14.000	14.000		14.000	
10	03				Contributii	49.000		49.000	13.000	49.000	49.000	9.535	39.465	9.480
10	03	07			Contributia asiguratorie pentru munca	49.000		49.000	13.000	49.000	49.000	9.535	39.465	9.480
20					TITLUL II BUNURI SI SERVICII									
20	01				Bunuri si servicii	206.000		206.000	41.000	41.000	41.000	18.072	22.928	18.072
20	01	01			Furnituri de birou	106.000		106.000	24.000	24.000	24.000	18.072	5.928	18.072
20	01	01			Incalzit, iluminat si forta motrica	5.000		5.000						
20	01	03			Apa, canal si salubritate	38.000		38.000	16.000	16.000	16.000	15.836	164	15.836
20	01	04			Prese de schimb	12.000		12.000	2.000	2.000	2.000	620	1.380	620
20	01	09			Materiale si prestari de servicii cu caracter functional	3.000		3.000						
20	01	30			Alte bunuri si servicii pentru intretinere si functionare	10.000		10.000	3.000	3.000	3.000	1.616	1.384	1.616
20	04				Medicamente si materiale sanitare	38.000		38.000	3.000	3.000	3.000		3.000	
20	04	01			Miscamente	65.000		65.000	17.000	17.000	17.000		17.000	
20	04	02			Materiale sanitare	28.000		28.000	7.000	7.000	7.000		7.000	
20	04	04			Dezinfectanti	20.000		20.000	5.000	5.000	5.000		5.000	
20	05				Bunuri de natura obiectelor de inventar	17.000		17.000	5.000	5.000	5.000		5.000	
20	05	30			Alte obiecte de inventar	35.000		35.000						
6702					CULTURA, RECREERE SI RELIGIE	11.360.000		11.360.000	3.005.512	3.837.743	3.837.743	1.592.809	2.244.934	1.583.979

Capi- tol	Sub- capi- tol	Pa- ra- graf	Cru- pa / Titlu col	Al- te- nu- ati	Denumire indicator	Credite de angajament		Credite bugetare		Angajamente bugetare	Angajamente legale	Plati efectuate	Angajamente legale de platit	Cheltuieli efective
						1 aprobat la finele perioadei de raportare	2 trimestriale cumulate	3 aprobat la finele perioadei de raportare	4 trimestriale cumulate					
A						B								
01					CHELTUIELI CURENTE	11.295.000	2.940.512	3.781.512	3.781.512	1.601.578	2.179.934	1.583.979		
10					TITLUL I CHELTUIELI DE PERSONAL	1.199.000	358.000	1.199.000	1.199.000	333.671	865.329	311.801		
10	01				Cheltuieli salariale in bani	1.158.000	350.000	1.158.000	1.158.000	326.350	831.650	304.940		
10	01	01			Salarii de baza	960.000	300.000	960.000	960.000	291.760	668.240	264.633		
10	01	05			Sporturi pentru conditii de munca	144.000	36.000	144.000	144.000	25.302	118.698	29.038		
10	01	17			Indemnizatii de hrana	54.000	14.000	54.000	54.000	9.288	44.712	11.269		
10	02				Cheltuieli salariale in natura	12.000		12.000	12.000		12.000			
10	02	06			Vouchere de vacanta	12.000		12.000	12.000		12.000			
10	03				Contributii	29.000	8.000	29.000	29.000	7.321	21.679	6.861		
10	03	07			Contributia asiguratorie pentru munca	29.000	8.000	29.000	29.000	7.321	21.679	6.861		
20					TITLUL II BUNURI SI SERVICII	4.196.000	1.306.000	1.306.000	1.306.000	242.909	1.063.091	247.180		
20	01				Bunuri si servicii	3.185.000	1.126.000	1.126.000	1.126.000	80.510	1.045.490	106.478		
20	01	05			Carburanti si lubrifianti	100.000	25.000	25.000	25.000	12.250	12.750	14.749		
20	01	06			Presi de schimb	1.000	1.000	1.000	1.000	550	450	550		
20	01	09			Materiale si prestari de servicii cu caracter functional	2.420.000	950.000	950.000	950.000	64.130	885.870	87.599		
20	01	30			Alte bunuri si servicii pentru intretinere si functionare	664.000	150.000	150.000	150.000	3.580	146.420	3.580		
20	02				Reparatii curente	40.000								
20	05				Bunuri de natura obiectelor de inventar	30.000								
20	05	30			Alte obiecte de inventar	30.000								
20	30				Alte cheltuieli	941.000	180.000	180.000	180.000	162.399	17.601	140.702		
20	30	30			Alte cheltuieli cu bunuri si servicii	941.000	180.000	180.000	180.000	162.399	17.601	140.702		
51					TITLUL VI TRANSFERURI INTRE UNITATILE ADMINISTRATIEI PUBLICE	5.000.000	1.276.512	1.276.512	1.276.512	1.024.998	251.514	1.024.998		
51	01				Transferuri curente	5.000.000	1.276.512	1.276.512	1.276.512	1.024.998	251.514	1.024.998		

Capi- tol	Sub- capi- tol	Pa- ra- graf	Gr- pa / Titlu	Ar- ti- cul	Al- tit	Denumire indicator	Credite de angajament		Credite bugetare		Angajamente bugetare	Angajamente legale	Plati efectuate	Angajamente legale de platit	Cheltuieli efective		
							1 aprobat la finele perioadei de raportare	2 trimestriale cumulate	3 aprobat la finele perioadei de raportare	4 trimestriale cumulate							
A																	
							B										
							Transferari catre institutiile publice										
							TITLUL XI ALTE CHELTUIELI										
							Sustinerea cultelor	51	01	01	3.000.000	1.276.512	1.276.512	1.276.512	1.024.998	251.514	1.024.998
								59			900.000						
								59	12		900.000						
							OPERATIUNI FINANCIARE										
							TITLUL XIX RAMBURSARI DE CREDITE										
							Rambursari de credite interne	81			65.000	65.000	65.000	65.000	65.000	65.000	
								81	02		65.000						
							Rambursari de credite aferente datoriei publice interne locale	81	02	05	65.000	65.000	65.000	65.000	65.000	65.000	
							PLATI EFECTUATE IN ANII PRECEDENTI SI RECUPERATE IN ANUL CURENT										
								84			65.000	65.000	65.000	65.000	65.000	65.000	
							Titlul XXI PLATI EFECTUATE IN ANII PRECEDENTI SI RECUPERATE IN ANUL CURENT										
								85			-8.769	-8.769	-8.769	-8.769	-8.769		
							Plati efectuate in anii precedenti si recuperate in anul curent	85	01		-8.769	-8.769	-8.769	-8.769	-8.769		
							Plati efectuate in anii precedenti si recuperate in anul curent (SF)	85	01	01	-8.769	-8.769	-8.769	-8.769	-8.769		
							ASIGURARI SI ASISTENTA SOCIALA										
							CHELTUIELI CURENTE										
							TITLUL I CHELTUIELI DE PERSONAL										
							Cheltuieli salariale in bani	10			24.487.690	5.863.690	18.388.827	4.901.477	13.487.350	5.195.527	
								10	01		24.487.690	5.863.690	18.388.827	4.901.477	13.487.350		
							Salarii de baza	10	01	01	16.676.000	4.098.000	16.676.000	3.434.547	13.241.453	3.389.904	
							Sporuri pentru conditiile de munca	10	01	05	15.944.000	4.001.000	15.944.000	3.361.068	12.582.932	3.318.402	
							Drepturi de delegare	10	01	13	13.965.000	3.502.000	13.965.000	3.050.672	10.914.328	3.012.160	
							Alocatii pentru transportul la si de la locul de munca	10	01	15	831.000	211.000	831.000	112.116	718.884	108.946	
								10	01	15	10.000	1.000	10.000	10.000	10.000	10.000	
											20.000	80.000	80.000	80.000	80.000		

Capi- tol	Sub- capi- tol	Pa- ra- graf	Gru- pa / Titlu	Ar- ti- col	Al- ne- at	Denumire indicator	Credite de angajament		Credite bugetare		Angajamente bugetare	Angajamente legale	Plati efectuate	Angajamente legale de platit	Cheltuieli efective	
							1 aprobate la finele perioadei de raportare	2 trimestriale cumulate	3 aprobate la finele perioadei de raportare	4 trimestriale cumulate						
A						B										
10	01		17			Indemnizatu de hrana			1 058 000	267 000	1 058 000	1 058 000	198 280	859 720	197 296	
10	02					Cheltuieli salariale in natura			362 000	3 000	362 000	362 000	1 988	360 012		
10	02		06			Vouchere de vacanta			362 000	3 000	362 000	362 000	1 988	360 012		
10	03					Contributii			370 000	94 000	370 000	370 000	71 491	298 509	71 502	
10	03		07			Contributia asiguratorie pentru munca			370 000	94 000	370 000	370 000	71 491	298 509	71 502	
20						TITLUL II BUNURI SI SERVICII			1 478 000	269 000	269 000	269 000	141 704	127 296	161 732	
20	01					Bunuri si servicii			596 000	121 000	121 000	121 000	68 379	52 621	92 142	
20	01		01			Furnaturi de birou			33 000							
20	01		02			Materiale pentru curatenie			65 000							
20	01		03			Incalzit, iluminat si forta motrica			200 000	81 000	81 000	81 000	53 676	27 330	21 290	
20	01		04			Apa, canal si salubritate			45 000	13 000	13 000	13 000	3 373	9 627	5 846	
20	01		07			Transport			22 000							
20	01		08			Posta, telecomunicatii, radio, tv, internet			19 000	5 000	5 000	5 000		5 000		
20	01		09			Materiale si prestari de servicii cu caracter functional			155 000	19 000	19 000	19 000	11 336	7 664	11 336	
20	01		30			Alte bunuri si servicii pentru intretinere si functionare			57 000	3 000	3 000	3 000		3 000		
20	02					Reparatii curente			90 000							
20	03					Hrana			501 000	145 000	145 000	145 000	73 325	71 675	69 590	
20	03		01			Hrana pentru oameni			501 000	145 000	145 000	145 000	73 325	71 675	69 590	
20	04					Medicamente si materiale sanitare			10 000	3 000	3 000	3 000		3 000		
20	04		01			Medicamente			8 000	3 000	3 000	3 000		3 000		
20	04		02			Materiale sanitare			2 000							
20	05					Bunuri de natura obiectelor de inventar			71 000							
20	05		01			Uniforme si echipament			2 000							

Capi- tol	Sub- capit- tol	Pa- ra- graf	Gra- pa / Titlu col	Ar- ti- col	Al- no- al	Denumire indicator	Credite de angajament		Credite bugetare		Angajamente bugetare	Angajamente legale	Plati efectuate	Angajamente legale de platit	Cheltuieli efective	
							1 aprobat la finele perioadei de raportare	2 trimestriale cumulate	3 aprobat la finele perioadei de raportare	4 trimestriale cumulate						
A						B										
						10 01 05	Sporuri pentru conditii de munca									
						10 01 17	Indemnitati de hrana			113.000	29.000	113.000	113.000	20.092	92.908	18.406
						10 02	Cheltuieli salariale in natura			43.000	11.000	43.000	43.000	7.478	35.522	7.180
						10 02 06	Vouchere de vacanta			10.000		10.000	10.000		10.000	
						10 03	Contributii			10.000		10.000	10.000		10.000	
						10 03 07	Contributia asiguratorie pentru munca			23.000	6.000	23.000	23.000	4.574	18.426	4.147
						20	TITLUL II BUNURI SI SERVICII			23.000	6.000	23.000	23.000	4.574	18.426	4.147
						20 01	Bunuri si servicii			18.344.000	8.142.000	8.142.000	8.142.000	1.395.948	6.746.052	1.580.471
						20 01 01	Furnituri de birou			15.933.000	7.476.000	7.476.000	7.476.000	1.395.369	6.080.631	1.460.557
						20 01 02	Materiale pentru curatenie			10.000	2.000	2.000	2.000		2.000	1.523
						20 01 03	Incalzit, iluminat si forta motrica			25.000	15.000	15.000	15.000		15.000	6.146
						20 01 04	Apa, canal si salubritate			3.540.000	1.388.000	1.388.000	1.388.000	658.336	729.670	686.501
						20 01 05	Carburanti si lubrifianti			955.000	243.000	243.000	243.000	54.643	188.357	75.195
						20 01 06	Piese de schimb			10.000						
						20 01 09	Materiale si prestari de servicii cu caracter functional			5.000	5.000	5.000	5.000	1.004	3.996	1.004
						20 01 30	Alte bunuri si servicii pentru intretinere si functionare			6.448.000	2.733.000	2.733.000	2.733.000	679.565	2.053.435	686.627
						20 02	Reparatii curente			4.940.000	3.090.000	3.090.000	3.090.000	1.827	3.088.173	3.561
						20 05	Bunuri de natura obiectelor de inventar			1.965.000	615.000	615.000	615.000		615.000	119.335
						20 05 30	Alte obiecte de inventar			390.000	50.000	50.000	50.000		50.000	
						20 30	Alte cheltuieli			390.000	50.000	50.000	50.000		50.000	
						20 30 03	Prime de asigurare non-viata			56.000	1.000	1.000	1.000	579	421	579
						40	TITLUL IV SUBVENTII			56.000	1.000	1.000	1.000	579	421	579
						40 30	Alte subventii			20.000	6.000	6.000	6.000	3.705	2.295	5.021
						59	TITLUL XI ALTE CHELTUIELI			20.000	6.000	6.000	6.000	3.705	2.295	5.021
										500.000	210.000	210.000	210.000	206.438	3.562	

Capi- tol	Sub- capi- tol	Pa- ra- graf	Cru- pa / Titlu	Ar- ti- col	Alf- ne- al	Denumire indicator	Credite de angajament		Credite bugetare		Angajamente bugetare	Angajamente legale	Plati efectuate	Angajamente legale de platit	Cheltuieli efective
							1 aprobat la finele perioadei de raportare	2 trimestriale cumulate	3 aprobat la finele perioadei de raportare	4 trimestriale cumulate					
A						B	1	2	3	4	5	6	7	8=6-7	9
59						Impozite, taxe si amenzi datorate bugetului general consolidat			500.000	210.000	210.000	210.000	206.438	3.562	
79						OPERATIUNI FINANCIARE			1.672.100	148.020	148.020	148.020	148.007	13	
81						TITLUL XIX RAMBURSARI DE CREDITE			1.672.100	148.020	148.020	148.020	148.007	13	
81						Rambursari de credite interne			1.672.100	148.020	148.020	148.020	148.007	13	
81						Rambursari de credite aferente datoriei publice interne locale			1.672.100	148.020	148.020	148.020	148.007	13	
84						PLATI EFECTUATE IN ANII PRECEDENTI SI RECUPERATE IN ANUL CURENT									
85						Titlul XXI PLATI EFECTUATE IN ANII PRECEDENTI SI RECUPERATE IN ANUL CURENT									
85						Plati efectuate in anii precedenti si recuperate in anul curent									
85						Plati efectuate in anii precedenti si recuperate in anul curent (SF)									
7402						PROTECTIA MEDIULUI			16.527.000	7.122.176	7.122.176	7.122.176	-3.427	-3.427	4.214.100
						CHELTUIELI CURENTE			16.527.000	7.122.176	7.122.176	7.122.176	4.251.681	2.870.495	4.214.100
						TITLUL II BUNURI SI SERVICII			16.422.000	7.122.176	7.122.176	7.122.176	4.251.681	2.870.495	4.214.100
						Bunuri si servicii			16.372.000	7.122.176	7.122.176	7.122.176	4.251.681	2.870.495	4.214.100
						Materiale pentru curatenie			190.000	100.000	100.000	100.000	9.990	100.000	9.990
						Apa, canal si salubritate			13.945.000	5.977.176	5.977.176	5.977.176	3.433.217	2.543.959	3.385.646
						Materiale si prestari de servicii cu caracter functional			375.000	205.000	205.000	205.000	180.462	24.538	180.462
						Alte bunuri si servicii pentru intretinere si functionare			1.862.000	840.000	840.000	840.000	638.002	201.998	638.002

Categori- capit- ol	Sub- categori- ol	Pa- ra- graf	Ciri- pa / Titlu	Ar- ti- col	Alif- ne- at	Denumire indicator	Credite de angajament		Credite bugetare		Angajamente bugetare	Angajamente legale	Plati efectuate	Angajamente legale de platit	Cheltuieli efective
							1 aprobat la finele perioadei de raportare	2 trimestriale cumulate	3 aprobat la finele perioadei de raportare	4 trimestriale cumulate					
A							B								
						OPERATIUNI FINANCIARE									
			79			TITLUL XIX RAMBURSARI DE CREDITE	1 979 300	494 800	494 800	494 800	494 800	494 800	494 763	37	
			81			Rambursari de credite interne	1 979 300	494 800	494 800	494 800	494 800	494 800	494 763	37	
			81	02		Rambursari de credite aferente datoriei publice interne locale	1 979 300	494 800	494 800	494 800	494 800	494 763	37		
			81	02	05	ALTE ACTIVITATI ECONOMICE	3 487 000	1 002 000	1 002 000	1 002 000	1 002 000	1 002 000	2 000	1 000 000	949 000
			01			CHELTUIELI CURENTE	3 487 000	1 002 000	1 002 000	1 002 000	1 002 000	1 002 000	2 000	1 000 000	949 000
			20			TITLUL II BUNURI SI SERVICII	68 000	2 000	2 000	2 000	2 000	2 000	2 000	2 000	2 000
			20	01		Bunuri si servicii	68 000	2 000	2 000	2 000	2 000	2 000	2 000	2 000	2 000
			20	01	09	Materiale si prestari de servicii cu caracter functional	53 000	2 000	2 000	2 000	2 000	2 000	2 000	2 000	2 000
			20	01	30	Alte bunuri si servicii pentru intretinere si functionare	43 000								
			20	05		Bunuri de natura obiectelor de inventar	10 000	2 000	2 000	2 000	2 000	2 000	2 000	2 000	2 000
			20	05	30	Alte obiecte de inventar	15 000								
			55			TITLUL VII ALTE TRANSFERURI	3 419 000	1 000 000	1 000 000	1 000 000	1 000 000	1 000 000	1 000 000	1 000 000	947 000
			55	01		A. Transferuri interne	3 419 000	1 000 000	1 000 000	1 000 000	1 000 000	1 000 000	1 000 000	1 000 000	947 000
			55	01	18	Alte transferuri curente interne	3 419 000	1 000 000	1 000 000	1 000 000	1 000 000	1 000 000	1 000 000	1 000 000	947 000
			9902	96		excedent/delictul sectiunii	-17 530 396	-800 000					32 395 274		

Conducatorul institutiei,
PRIMAR

Conducatorul compartimentului
financiar-contabil

ll

Capi- tol	Sub- capi- tol	Pa- ra- graf	Cru- ta / Titlu	Ar- ti- col	Alp- ne- at	Denumire indicator	Credite de angajament		Credite bugetare		Angajamente bugetare	Angajamente legale	Plati efectuate	Angajamente legale de platit	Cheltuieli efective
							aprobat la finele perioadei de raportare	trimestriale cumulate	aprobat la finele perioadei de raportare	trimestriale cumulate					
A							1	2	3	4	5	6	7	8=6-7	9
B															
						DIN SUMELE REPREZENTAND ASISTENTA FINANCIARA NERAMBURSABILA									
						AFERENTA PNRR	17.177.715	2.897.715	17.177.715	2.897.715	2.897.715	2.897.715		2.897.715	
	60	01				Fonduri europene nerambursabile	14.435.054	2.435.054	14.435.054	2.435.054	2.435.054	2.435.054		2.435.054	
	60	03				Sume aferente TVA	2.742.661	462.661	2.742.661	462.661	462.661	462.661		462.661	
	61					Titlul XIII PROIECTE CU FINANTARE DIN SUMELE AFERENTE COMPONENTEI DE IMPRUMUT A PNRR	21.638.423	3.907.423	21.638.423	3.907.423	3.907.423	3.907.423		3.907.423	
	61	01				Fonduri din imprumut rambursabil	18.183.550	3.283.550	18.183.550	3.283.550	3.283.550	3.283.550		3.283.550	
	61	03				Sume aferente TVA	3.454.873	623.873	3.454.873	623.873	623.873	623.873		623.873	
	70					CHELTUIELI DE CAPITAL	19.841.949	6.829.095	19.841.949	6.829.095	6.829.095	6.829.095		6.829.095	
	71	01				TITLUL XV ACTIVE NEFINANCIARE	19.841.949	6.829.095	19.841.949	6.829.095	6.829.095	6.829.095		6.829.095	
	71	01				Active fixe	19.841.949	6.829.095	19.841.949	6.829.095	6.829.095	6.829.095		6.829.095	
	71	01				Construcții	9.531.929	4.706.795	9.531.929	4.706.795	4.706.795	4.706.795		4.706.795	
	71	01				Masini, echipamente si mijloace de transport	1.577.616		1.577.616						52.420
	71	01				Mobilier, aparatura birou si alie									34.160
	71	01				active corporale	758.254		758.254						
	71	01				Alte active fixe (inclusiv reparatii capitale)	7.974.150	2.122.300	7.974.150	2.122.300	2.122.300	2.122.300		2.122.300	
5100	02					Partea la-SERVICIU PUBLICE GENERALE	292.000		292.000						46.068
5102						AUTORITATI PUBLICE SI ACTIUNI EXTERNE	242.000		242.000						43.310
	70					CHELTUIELI DE CAPITAL	242.000		242.000						43.310
	71	01				TITLUL XV ACTIVE NEFINANCIARE	242.000		242.000						43.310
	71	01				Active fixe	242.000		242.000						43.310
	71	01				Masini, echipamente si mijloace de	242.000		242.000						43.310

Capi- tol	Sub- capi- tol	Pa- ra- graf	Cru- pa / Titlu col	Ar- ti- col	Alf- ne- at	Denumire indicator	Credite de angajament		Credite bugetare		Angajamente bugetare	Angajamente legale	Plati efectuate	Angajamente legale de plati	Cheltuii efective
							aprobat la finele perioadei de raportare	trimestriale cumulate	aprobat la finele perioadei de raportare	trimestriale cumulate					
A							1	2	3	4	5	6	7	8-6-7	9
						transport									
						Mobilier, aparatura birouca si alte active corporale	20 000		20 000						4.945
						Alte active fixe (inclusiv reparatii capitale)	222.000		222.000						13.367
5402						ALTE SERVICII PUBLICE GENERALE	50.000		50.000						24.998
						CHELTUIELI DE CAPITAL	50.000		50.000						2.758
						TITLUL XV ACTIVE NEFINANCIARE	50.000		50.000						2.758
						Active fixe	50.000		50.000						2.758
						Mobilier, aparatura birouca si alte active corporale	50.000		50.000						2.758
6000	02					Partea I-a APARARE, ORDINE PUBLICA SI SIGURANTA NATIONALA	2.921.904	200.000	2.921.904	200.000	200.000	200.000	8.983	191.017	23.223
						ORDINE PUBLICA SI SIGURANTA NATIONALA	2.921.904	200.000	2.921.904	200.000	200.000	200.000	8.983	191.017	23.223
6102						CHELTUIELI DE CAPITAL	2.921.904	200.000	2.921.904	200.000	200.000	200.000	8.983	191.017	23.223
						TITLUL XV ACTIVE NEFINANCIARE	2.921.904	200.000	2.921.904	200.000	200.000	200.000	8.983	191.017	23.223
						Active fixe	2.921.904	200.000	2.921.904	200.000	200.000	200.000	8.983	191.017	23.223
						Constructii	1.405.134	200.000	1.405.134	200.000	200.000	200.000	8.983	191.017	23.223
						Masini, echipamente si mijloace de transport	1.412.616		1.412.616						19.882
						Mobilier, aparatura birouca si alte active corporale	92.154		92.154						1.004
						Alte active fixe (inclusiv reparatii capitale)	12.000		12.000						2.337
6500	02					Partea II-a CHELTUIELI SOCIAL-CULTURALE INVATAMANT	28.478.185	8.532.235	28.478.185	8.532.235	8.532.235	8.532.235	8.532.235	8.532.235	24.600
6502						INVATAMANT	21.004.849	6.627.099	21.004.849	6.627.099	6.627.099	6.627.099	6.627.099	6.627.099	

Capi- tol	Sub- capi- tol	Pa- ra- graf	Gr- upa / Titlu col	Ar- ti- col	Al- ne- at	Denumire indicator	Credite de angajament		Credite bugetare		Angajamente bugetare	Angajamente legale	Plati efectuate	Angajamente legale de plati	Cheltuieli efective
							aprobat la finele perioadei de raportare	trimestriale cumulate	aprobat la finele perioadei de raportare	trimestriale cumulate					
A							1	2	3	4	5	6	7	8=6-7	9
01						CHELTUIELI CURENTE	19 837 422	6 599 422	19 837 422	6 599 422	6 599 422	6 599 422		6 599 422	
56						TITLUL VIII PROIECTE CU FINANTARE DIN FONDURI EXTERNE NERAMBURSABILE (FEN) POSTADERARE	4 407 180	3 307 180	4 407 180	3 307 180	3 307 180	3 307 180		3 307 180	
56	48	01				Programa finantata din Fondul European de Dezvoltare Regionala (FEDR), aferente cadrului financiar 2021-2027	4 407 180	3 307 180	4 407 180	3 307 180	3 307 180	3 307 180		3 307 180	
56	48	01				Finantare nationala	661 077	561 077	661 077	561 077	561 077	561 077		561 077	
56	48	02				Finantare externa nerambursabila	3 746 103	2 746 103	3 746 103	2 746 103	2 746 103	2 746 103		2 746 103	
58						TITLUL X PROIECTE CU FINANTARE DIN FONDURI EXTERNE NERAMBURSABILE CADRULUI FINANCIAR 2014-2020 SI DIN FONDUL DE MODERNIZARE	34 986	34 986	34 986	34 986	34 986	34 986		34 986	
58	01					Programa din Fondul European de Dezvoltare Regionala (FEDR)	34 986	34 986	34 986	34 986	34 986	34 986		34 986	
58	01	03				Cheltuieli neeligibile	34 986	34 986	34 986	34 986	34 986	34 986		34 986	
60						Titlul XII PROIECTE CU FINANTARE DIN SUMELE REPREZENTAND ASISTENTA FINANCIARA NERAMBURSABILA	8 736 980	1 596 980	8 736 980	1 596 980	1 596 980	1 596 980		1 596 980	
60	01					AFERENTA PNRR	8 736 980	1 596 980	8 736 980	1 596 980	1 596 980	1 596 980		1 596 980	
60	01					Fonduri europene nerambursabile	7 342 000	1 342 000	7 342 000	1 342 000	1 342 000	1 342 000		1 342 000	
60	03					Sume aferente TVA	1 394 980	254 980	1 394 980	254 980	254 980	254 980		254 980	
61						Titlul XIII PROIECTE CU FINANTARE DIN SUMELE AFERENTE COMPONENTEI DE IMPRUMUT A PNRR	6 658 276	1 660 276	6 658 276	1 660 276	1 660 276	1 660 276		1 660 276	
61	01					Fonduri din imprumut rambursabil	5 595 190	1 395 190	5 595 190	1 395 190	1 395 190	1 395 190		1 395 190	

Capi- tol	Sub- capi- tol	Pa- ra- graf	Titlu	Ar- ti- col	Al- ne- at	Denumire indicator	Credite de angajament		Credite bugetare		Angajamente bugetare	Angajamente legale	Plati efectuate	Angajamente legale de platit	Chetuteli efective
							aprobat la finele perioadei de raportare	trimestriale cumulate	aprobat la finele perioadei de raportare	trimestriale cumulate					
A						B									
						1	2	3	4	5	6	7	8=6-7	9	
						61 03	Sume aferente TVA	1 063 086	265 086	1 063 086	265 086	265 086		265 086	
						70	CHELTUIELI DE CAPITAL	1 167 427	27 677	1 167 427	27 677	27 677		27 677	
						71	TITLUL XV ACTIVE NEFINANCIARE	1 167 427	27 677	1 167 427	27 677	27 677		27 677	
						71 01	Active fixe	1 167 427	27 677	1 167 427	27 677	27 677		27 677	
						71 01 01	Construcții	27 677	27 677	27 677	27 677	27 677		27 677	
						71 01 03	Mobilier, aparatura birou și altele								
							active corporale								
						71 01 30	Alte active fixe	74 100		74 100					
							(inclusiv reparatii capitale)								
						6602	SANATATE	1 065 650		1 065 650					
						70	CHELTUIELI DE CAPITAL	50 000		50 000					433
						71	TITLUL XV ACTIVE NEFINANCIARE	50 000		50 000					433
						71 01	Active fixe	50 000		50 000					433
						71 01 02	Masini, echipamente și mijloace de transport								70
						71 01 03	Mobilier, aparatura birou și altele								
							active corporale								
						71 01 30	Alte active fixe	50 000		50 000					
							(inclusiv reparatii capitale)								
						6702	CULTURA, RECREERE SI RELIGIE	7 423 336	1 905 136	7 423 336	1 905 136	1 905 136		1 905 136	363
						01	CHELTUIELI CURENTE	5 755 136	1 555 136	5 755 136	1 555 136	1 555 136		1 555 136	17 055
						56	TITLUL VIII PROIECTE CU FINANTARE DIN FONDURI EXTERNE NERAMBURSABILE (PEN)								
							POSTADERARE								
						56 48	Programe finantate din Fondul European de Dezvoltare Regionala (FEDR), aferente	5 500 000	1 300 000	5 500 000	1 300 000	1 300 000		1 300 000	

Capi- tol	Sub- capi- tol	Pa- ra- graf	Cru- ta / Titlu	Ar- ti- col	Al- ne- at	Denumire indicator	Credite de angajament		Credite bugetare		Angajamente bugetare	Angajamente legale	Plati efectuate	Angajamente legale de platit	Cheltuieli efective
							1 aprobat la finele perioadei de raportare	2 trimestriale cumulate	3 aprobat la finele perioadei de raportare	4 trimestriale cumulate					
A							1	2	3	4	5	6	7	8=6-7	9
						AFFERENTA PNRR	5 520 515	760 515	5 520 515	760 515	760 515	760 515		760 515	
	60		01			Fonduri europene nerambursabile	4 639 088	639 088	4 639 088	639 088	639 088	639 088		639 088	
	60		03			Sume aferente TVA	881 427	121 427	881 427	121 427	121 427	121 427		121 427	
	70					CHELTUIELI DE CAPITAL	1 329 485	379 485	1 329 485	379 485	379 485	379 485		227 438	2 105
	71		01			TITLUL XV ACTIVE NEFINANCIARE	1 329 485	379 485	1 329 485	379 485	379 485	379 485		227 438	2 105
	71		01			Active fixe	1 329 485	379 485	1 329 485	379 485	379 485	379 485		227 438	2 105
	71		01			Constructii	579 485	279 485	579 485	279 485	279 485	279 485		127 438	2 105
	71		01			Mobilier, aparatura birouca si alie									
	71		01			active corporale									
	71		01			Alte active fixe									
	71		01			(inclusiv reparatii capitale)	750 000	100 000	750 000	100 000	100 000	100 000		100 000	149
8000	02					Partea V-a-ACTIUNI ECONOMICE	15 016 117	6 066 117	15 216 117	6 166 117	6 166 117	6 166 117		6 053 580	129 427
8002						ACTIUNI GENERALE ECONOMICE,									
						SI DE MUNCA									
	01					CHELTUIELI CURENTE	200 000	100 000	200 000	100 000	100 000	100 000		11 462	88 538
	55					TITLUL VII ALTE TRANSFERURI	200 000	100 000	200 000	100 000	100 000	100 000		11 462	88 538
	55		01			A Transferuri interne	200 000	100 000	200 000	100 000	100 000	100 000		11 462	88 538
	55		01			Programe de dezvoltare	200 000	100 000	200 000	100 000	100 000	100 000		11 462	88 538
	55		01		13	TRANSPORTURI	15 016 117	6 066 117	15 016 117	6 066 117	6 066 117	6 066 117		6 042 118	23 316
	01					CHELTUIELI CURENTE	5 943 817	943 817	5 943 817	943 817	943 817	943 817		924 230	198
8402						TITLUL VIII PROIECTE CU FINANTARE DIN									
	56					FONDURI EXTERNE NERAMBURSABILE (FEN)									
	56					POSTADERARE	5 943 817	943 817	5 943 817	943 817	943 817	943 817		924 230	19 587
	56		48			Programe finantate din Fondul European									
						de Dezvoltare Regionala (FEDR), aferente									
						cadrelor financiar 2021-2027	5 943 817	943 817	5 943 817	943 817	943 817	943 817		924 230	19 587

JUDETUL CONSTANTA


Capi- tol	Sub- capi- tol	Pa- ra- graf	Cru- pa / Titlu	Ar- ti- col	Alf- ne- at	Denumire indicator	Credite de angajament		Credite bugetare		Angajamente bugetare	Angajamente legale	Plati efectuate	Angajamente legale de plati	Cheltuieli efective
							1 aprobat la finele perioadei de raportare	2 trimestriale cumulate	3 aprobat la finele perioadei de raportare	4 trimestriale cumulate					
A							B								
5007						CREDIILE INTERNE	412.139	412.139	412.139	412.139	412.139	412.139		411.739	
6507						INVATAMANT	42.878	42.878	42.878	42.878	42.878	42.878	400	42.878	
	50					Alte cheltuieli in domeniul invatamantului	42.878	42.878	42.878	42.878	42.878	42.878	400	42.878	
6707						CULTURA, RECREERE SI RELIGIE	270.087	270.087	270.087	270.087	270.087	270.087	400	270.087	
	50					Alte servicii in domeniul culturii,	270.087	270.087	270.087	270.087	270.087	270.087	400	270.087	
						recreeri si religiei	270.087	270.087	270.087	270.087	270.087	270.087	400	270.087	
8407						TRANSPORTURI	99.174	99.174	99.174	99.174	99.174	99.174	400	98.774	
	03					Transport rutier	99.174	99.174	99.174	99.174	99.174	99.174	400	98.774	
						Strazi	99.174	99.174	99.174	99.174	99.174	99.174	400	98.774	

Capi- tol	Sub- capi- tol	Pa- ra- graf	Ciru- pa / Titlu	Ar- ti- col	Alf- ne- al	Denumire indicator	Credite de angajament		Credite bugetare		Angajamente bugetare	Angajamente legale	Plati efectuate	Angajamente legale de plati	Cheltuieli efective
							1 aprobat la finele perioadei de raportare	2 trimestriale cumulate	3 aprobat la finele perioadei de raportare	4 trimestriale cumulate					
A							B								
5007						CREDITE INTERNE	412.139	412.139	412.139	412.139	412.139	412.139			
	01					CHELTUIELI CURENTE	412.139	412.139	412.139	412.139	412.139	412.139	400	411.739	
	56					TITLUL VIII PROIECTE CU FINANTARE DIN FONDURI EXTERNE NERAMBURSABILE (FEN) POSTADERARE							400	411.739	
	56	48				Programe finantate din Fondul European de Dezvoltare Regionala (FEDR), aferente cadrelor financiar 2021-2027	412.139	412.139	412.139	412.139	412.139	412.139	400	411.739	
6507						Finantare nationala INVATAMANT	412.139	412.139	412.139	412.139	412.139	412.139	400	411.739	
	01					CHELTUIELI CURENTE	42.878	42.878	42.878	42.878	42.878	42.878	400	42.878	
	56					TITLUL VIII PROIECTE CU FINANTARE DIN FONDURI EXTERNE NERAMBURSABILE (FEN) POSTADERARE							400	42.878	
	56	48				Programe finantate din Fondul European de Dezvoltare Regionala (FEDR), aferente cadrelor financiar 2021-2027	42.878	42.878	42.878	42.878	42.878	42.878	400	42.878	
6707						Finantare nationala CULTURA, RECREERE SI RELIGIE	42.878	42.878	42.878	42.878	42.878	42.878		42.878	
	01					CHELTUIELI CURENTE	270.087	270.087	270.087	270.087	270.087	270.087		270.087	
	56					TITLUL VIII PROIECTE CU FINANTARE DIN FONDURI EXTERNE NERAMBURSABILE (FEN) POSTADERARE								270.087	
	56	48				Programe finantate din Fondul European de Dezvoltare Regionala (FEDR), aferente cadrelor financiar 2021-2027	270.087	270.087	270.087	270.087	270.087	270.087		270.087	

Capi- tol	Sub- capi- tol	Pa- ra- graf	Ciri- pa / Titlu col	Ar- ti- col	Alf- ne- at	Denumire indicator	Credite de angajament		Credite bugetare		Angajamente bugetare	Angajamente legale	Plati efectuate	Angajamente legale de plati	Cheltuieli efective	
							1 aprobat la finele perioadei de raportare	2 trimestriale cumulate	3 aprobat la finele perioadei de raportare	4 trimestriale cumulate						5
A							B									
8407	56	48	01			Finantare nationala TRANSPORTURI	270.087	270.087	270.087	270.087	270.087	270.087				
	01					CHELTUIELI CURENTE	99.174	99.174	99.174	99.174	99.174	99.174	400	270.087	98.774	
	56					TITLUL VIII PROIECTE CU FINANTARE DIN FONDURI EXTERNE NERAMBURSABILE (FEN) POSTADERARE	99.174	99.174	99.174	99.174	99.174	99.174	400	98.774		
	56	48				Programe finantate din Fondul European de Dezvoltare Regionala (FEDR), aferente cadrelor financiare 2021-2027	99.174	99.174	99.174	99.174	99.174	99.174	400	98.774		
	56	48	01			Finantare nationala	99.174	99.174	99.174	99.174	99.174	99.174	400	98.774		

Conducatorul institutiei,

Conducatorul compartimentului
financiar-contabil






**CONTUL DE EXECUTIE AL IMPRUMUTRILOR INTERNE
SECTIUNEA DE DEZVOLTARE
31.03.2025**

Capi- tol	Sub- capi- tol	Pa- ra- graf	Crio- pa / Titlu	Ar- co- l	Alb- ne- at	Denumire indicator	Credite de angajament		Credite bugetare		Angajamente bugetare	Angajamente legale	Plati efectuate	Angajamente legale de plati	Cheltuieli efective		
							1 aprobat la finele perioadei de raportare	2 trimestriale cumulate	3 aprobat la finele perioadei de raportare	4 trimestriale cumulate						5	6
A							B										
5007						CREDITE INTERNE	412.139	412.139	412.139	412.139	412.139	412.139					
	01					CHELTUIELI CURENTE	412.139	412.139	412.139	412.139	412.139	412.139	400	411.739			
	56					TITLUL VIII PROIECTE CU FINANTARE DIN FONDURI EXTERNE NERAMBURSABILE (FEN)							400	411.739			
						POSTADERARE	412.139	412.139	412.139	412.139	412.139	412.139	400	411.739			
	56	48				Programe finantate din Fondul European de Dezvoltare Regionala (FEDR), aferente cadrelui financiar 2021-2027	412.139	412.139	412.139	412.139	412.139	412.139	400	411.739			
						INVATAMANT	412.139	412.139	412.139	412.139	412.139	412.139	400	411.739			
	01					CHELTUIELI CURENTE	42.878	42.878	42.878	42.878	42.878	42.878	400	42.878			
	56					TITLUL VIII PROIECTE CU FINANTARE DIN FONDURI EXTERNE NERAMBURSABILE (FEN)	42.878	42.878	42.878	42.878	42.878	42.878	400	42.878			
						POSTADERARE	42.878	42.878	42.878	42.878	42.878	42.878	400	42.878			
	56	48				Programe finantate din Fondul European de Dezvoltare Regionala (FEDR), aferente cadrelui financiar 2021-2027	42.878	42.878	42.878	42.878	42.878	42.878	400	42.878			
						Finantare nationala	42.878	42.878	42.878	42.878	42.878	42.878	400	42.878			
	6707					CULTURA, RECREERE SI RELIGIE	42.878	42.878	42.878	42.878	42.878	42.878	400	42.878			
	01					CHELTUIELI CURENTE	270.087	270.087	270.087	270.087	270.087	270.087	270.087	270.087			
	56					TITLUL VIII PROIECTE CU FINANTARE DIN FONDURI EXTERNE NERAMBURSABILE (FEN)	270.087	270.087	270.087	270.087	270.087	270.087	270.087	270.087			
						POSTADERARE	270.087	270.087	270.087	270.087	270.087	270.087	270.087	270.087			
	56	48				Programe finantate din Fondul European de Dezvoltare Regionala (FEDR), aferente cadrelui financiar 2021-2027	270.087	270.087	270.087	270.087	270.087	270.087	270.087	270.087			

Capi- tol	Sub- capi- tol	Pa- ra- graf	Ciri- pa / Titlu col	Al- ti- col	Al- ne- at	Denumire indicator	Credite de angajament		Credite bugetare		Angajamente bugetare	Angajamente legale	Plati efectuate	Angajamente legale de plati	Cheltuieli efective		
							1 aprobat la finele perioadei de raportare	2 trimestriale cumulate	3 aprobat la finele perioadei de raportare	4 trimestriale cumulate						5	6
A							B										
8407			56	48	01	Finantare nationala	270.087	270.087	270.087	270.087	270.087	270.087					
			01			TRANSPORTURI	99.174	99.174	99.174	99.174	99.174	99.174			400	98.774	
			56			CHELTUIELI CURENTE	99.174	99.174	99.174	99.174	99.174	99.174			400	98.774	
						TITLUL VIII PROIECTE CU FINANTARE DIN FONDURI EXTERNE NERAMBURSABILE (FEN)											
						POSTADERARE											
			56	48		Programe finantate din Fondul European de Dezvoltare Regionala (FEDR), aferente cadrelor financiare 2021-2027	99.174	99.174	99.174	99.174	99.174	99.174			400	98.774	
			56	48	01	Finantare nationala	99.174	99.174	99.174	99.174	99.174	99.174			400	98.774	

Conducatorul institutiei,

Conducatorul compartimentului
financiar-contabil





Capi-tol	Sub-ra-tol	Pa-gra-tol	Grupa / Titlu col	Ar-ti-col	Al-ti-col	Denumire indicator	Prevederi bugetare aprobate la finele perioadei de raportare	Prevederi bugetare trimestriale cumulate	Drepturi constatate			Incasari realizate	Singeri pe alte cai decat incasari	Drepturi constatate de incasat
									Total, din care:	din anii precedenti	din anul curent			
A							1	2	3-4+5	4	5	6	7	8=3-6-7
0001	10					TOTAL VENITURI-VENTURI PROPRII, SUBVENTII	6.378.000	1.655.012	1.480.604	141.056	1.339.548	1.339.907	775	139.922
0002						L. VENITURI CURENTE	1.378.000	378.500	455.606	141.056	314.550	314.909	775	139.922
2900						C. VENITURI NEFISCAL	1.378.000	378.500	455.606	141.056	314.550	314.909	775	139.922
3000						C1. VENITURI DIN PROPRIETATE			105	105			105	
3010						VENITURI DIN PROPRIETATE			105	105			105	
	05					Venituri din concesiuni si inchirieri			105	105			105	
	30					Alte venituri din concesiuni si inchirieri de catre institutiile publice			105	105			105	
3300	10					C2. VANZARI DE BUNURI SI SERVICII	1.378.000	378.500	455.501	140.951	314.550	314.909	775	139.817
3310						VENITURI DIN PRESTARI DE SERVICII SI ALTE ACTIVITATI			105	105			105	
3310	50					Alte venituri din prestari de servicii si alte activitati	118.000	26.500	36.167	16.757	19.410	20.029	775	16.138
3610						DIVERSE VENITURI	118.000	26.500	36.167	16.757	19.410	20.029	775	16.138
3610	50					Alte venituri	1.260.000	352.000	409.334	124.194	285.140	284.880	775	123.679
3710						TRANSFERURI VOLUNTARE, ALTELE DECAT SUBVENTIILE	1.260.000	352.000	409.334	124.194	285.140	284.880	775	123.679
3710	01					Donatii si sponsorizari	5.000.000	1.276.512	10.000	10.000	10.000	10.000		
4100	10					IV. SUBVENTII	5.000.000	1.276.512	1.024.998	1.024.998	1.024.998	1.024.998		
4310						SUBVENTII DE LA ALTE ADMINISTRATII	5.000.000	1.276.512	1.024.998	1.024.998	1.024.998	1.024.998		
09						Subventii pentru institutiile publice	5.000.000	1.276.512	1.024.998	1.024.998	1.024.998	1.024.998		

Ordinor de credite!

Cheptu Florea
 PRIMAR
 Municipiul Constanta

Director general,
 Ursu Florin

sef serviciu buget - contabilitate
 Iosn Claudia

CONTUL DE EXECUTIE AL INSTITUTULUI OR PUBLICE FINANTATE
DIN VENITURI PROPRII SI SUBVENTII DIN BUGETUL LOCAL - VENITURI
SECTIUNEA DE FUNCTIONARE
31.03.2025

Capi-Sub- Pa- Gru- Ar- Al- tol capi- ra- pa- ti- ne- tol graf Titlu col at	A	B	Prevederi bugetare aprobate la finele perioadei de raportare	Prevederi bugetare trimestriale cumulate	Drepturi constatate			Incasari realizate	7	8=3-6-7
					Total, din care:	din anii precedenti	din anul curent			
			1	2	3=4+5	4	5	6	7	8=3-6-7
0001 10		TOTAL VENITURI-VENITURI PROPRII,SUBVENTII	6.378.000	1.655.012	1.480.604	141.056	1.339.548	1.339.907	775	139.922
0002		I. VENITURI CURENTE	1.378.000	378.500	455.606	141.056	314.550	314.909	775	139.922
2900		C. VENITURI NERISCALE	1.378.000	378.500	455.606	141.056	314.550	314.909	775	139.922
3000		C1. VENITURI DIN PROPRIETATE			105	105			775	
3010		VENITURI DIN PROPRIETATE			105	105			775	
05		Venturi din concesiuni si inchirieri			105	105			105	
30		Alte venituri din concesiuni si inchirieri de catre institutiile publice			105	105			105	
3300 10		C2. VANZARI DE BUNURI SI SERVICII	1.378.000	378.500	455.501	140.951	314.550	314.909	775	105
3310		VENITURI DIN PRESTARI DE SERVICII SI ALTE ACTIVITATI			105	105			775	139.817
50		Alte venituri din prestari de servicii si alte activitati	118.000	26.500	36.167	16.757	19.410	20.029	775	16.138
3610		DIVERSE VENITURI	118.000	26.500	36.167	16.757	19.410	20.029	775	16.138
50		Alte venituri	1.260.000	352.000	409.334	124.194	285.140	284.880	775	123.679
3710		TRANSFERURI VOLUNTARE, ALTELE DECAT SUBVENTIILE	1.260.000	352.000	409.334	124.194	285.140	284.880	775	123.679
01		Donatii si sponsorizari			10.000		10.000	10.000		
4100 10		IV. SUBVENTII	5.000.000	1.276.512	1.024.998	1.024.998	1.024.998	1.024.998		10.000
4310		SUBVENTII DE LA ALTE ADMINISTRATII	5.000.000	1.276.512	1.024.998	1.024.998	1.024.998	1.024.998		10.000
09		Subventii pentru institutiile publice	5.000.000	1.276.512	1.024.998	1.024.998	1.024.998	1.024.998		10.000

Pag. 1 -lei-

Ordin de aprobare a creditelor
de catre Primarul
M. Florin

Director general,
Ursu Florin

Self serv. buget - contabilitate,
Jsn Claudia

JUDETUL CONSTANTA

Capi- tol	Sub- capi- tol	Pa- ra- graf	Cru- pa / Titlu	Ar- ti- col	Alf- ne- at	Denumire indicator	Credite de angajament		Credite bugetare		Angajamente bugetare	Angajamente legale	Plati efectuate	Angajamente legale de plati	Cheltuieli efective
							1 aprobat la finele perioadei de raportare	2 trimestriale cumulate	3 aprobat la finele perioadei de raportare	4 trimestriale cumulate					
A							B								
5010						TOTAL CHELTUIELI DIN VENITURI PROPRII SI SUBVENTII	1	2	3	4	5	6	7	8=6-7	9
6510						INVATAMANT	6 378 000	1 655 012	4 280 012	4 280 012	1 279 059	3 000 953	1 392 655		
03						Invatamant prescolar si primar	1 298 000	358 500	352 000	352 000	251 474	100 526	329 622		
01						Invatamant prescolar	1 240 000	345 000	345 000	345 000	251 474	93 526	329 622		
04						Invatamant secundar	1 240 000	345 000	345 000	345 000	251 474	93 526	329 622		
01						Invatamant secundar inferior	58 000	13 500	7 000	7 000	7 000	7 000	7 000		
02						Invatamant secundar superior	46 000	13 500	7 000	7 000	7 000	7 000	7 000		
6710						CULTURA, RECREERE SI RELIGIE	12 000	1 296 512	3 928 012	3 928 012	1 027 585	2 900 427	1 063 033		
05						Servicii recreative si sportive	5 080 000	1 296 512	3 928 012	3 928 012	1 027 585	2 900 427	1 063 033		
01						Sport	5 080 000	1 296 512	3 928 012	3 928 012	1 027 585	2 900 427	1 063 033		

JUDETUL CONSTANTA

Capit- tol	Sub- capit- tol	Pa- ra- graf	Gru- pa / Titlu	Ar- ti- col	Alf- ne- tit	Denumire indicator	Credite de angajament		Credite bugetare		Angajamente bugetare	Angajamente legale	Plati efectuate	Angajamente legale de platit	Cheltuieli efective	
							1 aprobat la finele perioadei de raportare	2 trimestriale cumulate	3 aprobat la finele perioadei de raportare	4 trimestriale cumulate						
A							B									
5010							TOTAL CHELTUIELI DIN VENITURI PROPRII SI SUBVENTII	1	2	3	4	5	6	7	8-6-7	9
	01					CHELTUIELI CURENTE	6 378 000	1 655 012	4 280 012	4 280 012	4 280 012	1 279 059	3 000 953	1 392 655		
	10					TITLUL I CHELTUIELI DE PERSONAL	6 378 000	1 655 012	4 280 012	4 280 012	4 280 012	1 279 059	3 000 953	1 383 029		
	10	01				Cheltuieli salariale in bani	3 504 012	872 512	3 504 012	3 504 012	3 504 012	822 322	2 681 690	823 160		
	10	01	01			Salarii de baza	3 454 012	864 512	3 454 012	3 454 012	3 454 012	817 205	2 636 807	818 024		
	10	01	12			Indemnizatii plătite unor persoane din afara unitatii	940 012	235 512	940 012	940 012	940 012	218 313	721 699	218 879		
	10	01	17			Indemnizatii de hrana	2 474 000	619 000	2 474 000	2 474 000	2 474 000	589 757	1 884 243	589 757		
	10	02				Cheltuieli salariale in natura	40 000	10 000	40 000	40 000	40 000	9 135	30 865	9 388		
	10	02	06			Vouchere de vacanta	26 000	2 000	26 000	26 000	26 000		26 000			
	10	02	30			Alte drepturi salariale in natura	18 000	8 000	18 000	18 000	18 000		18 000			
	10	03				Contributii	8 000	2 000	8 000	8 000	8 000		8 000			
	10	03	07			Contributia asiguratorie pentru munca	24 000	6 000	24 000	24 000	24 000	5 117	18 883	5 136		
	20					TITLUL II BUNURI SI SERVICII	24 000	6 000	24 000	24 000	24 000	5 117	18 883	5 136		
	20	01				Bunuri si servicii	2 873 988	782 500	776 000	776 000	776 000	5 117	18 883	5 136		
	20	01	03			Incalziri, iluminat si forta motrica	1 599 988	427 000	424 000	424 000	424 000	456 737	319 263	559 869		
	20	01	04			Apa, canal si salubritate	200 000	50 000	50 000	50 000	50 000	205 263	218 737	230 247		
	20	01	05			Carburanti si lubrifianti	20 000	5 000	5 000	5 000	5 000		50 000	4 919		
	20	01	09			Materiale si prestari de servicii cu caracter functional	20 000	5 000	5 000	5 000	5 000		5 000	5 259		
	20	01	30			Alte bunuri si servicii pentru intretinere si functionare	16 000	3 000	3 000	3 000	3 000		5 000	1 719		
	20	02				Reparatii curente	1 343 988	364 000	364 000	364 000	364 000	205 263	158 737	218 350		
	20	03				Hrana	14 000	3 500	3 500	3 500	3 500		93 526	329 622		
	20	03	01			Hrana pentru oameni	1 240 000	345 000	345 000	345 000	345 000	251 474	93 526	329 622		
							1 240 000	345 000	345 000	345 000	345 000	251 474	93 526	329 622		

Capi- tol	Sub- capi- tol	Pa- ra- graf	Gr- pa / Titlu	Ar- ti- col	Alf- ne- at	Denumire indicator	Credite de angajament		Credite bugetare		Angajamente legale	Plati efectuate	Angajamente legale de platit	Cheltuieli efective	
							1 aprobat la finele perioadei de raportare	2 trimestriale cumulate	3 aprobat la finele perioadei de raportare	4 trimestriale cumulate					
A							B								
				20	30	Alte cheltuieli	1	2	3	4	5	6	7	8=6-7	9
				20	30	Alte cheltuieli cu bunuri si servicii			20.000	7.000	7.000	7.000		7.000	
				70		CHELTUIELI DE CAPITAL			20.000	7.000	7.000	7.000		7.000	
				71		TITLUL XV ACTIVE NEFINANCIARE									
				71	01	Active fixe									9.626
				71	01	Masini, echipamente si mijloace de transport									9.626
				71	01	Alte active fixe (inclusiv reparatii capitale)									164
6510				01		INVATAMANT			1.298.000	358.500	352.000	352.000	251.474	100.526	9.462
				20		CHELTUIELI CURENTE			1.298.000	358.500	352.000	352.000	251.474	100.526	329.622
				20	01	TITLUL II BUNURI SI SERVICII			1.298.000	358.500	352.000	352.000	251.474	100.526	329.622
				20	01	Bunuri si servicii			24.000	3.000	3.000	3.000	251.474	100.526	329.622
				20	01	Materiale si prestari de servicii cu caracter functional			16.000	3.000	3.000	3.000			
				20	01	Alte bunuri si servicii pentru intretinere si functionare			8.000						
				20	02	Reparatii curente			14.000	3.500	3.500	3.500			
				20	03	Hrana			1.240.000	345.000	345.000	345.000	251.474	93.526	329.622
				20	03	Hrana pentru cameni			1.240.000	345.000	345.000	345.000	251.474	93.526	329.622
				20	30	Alte cheltuieli			20.000	7.000	7.000	7.000			
				20	30	Alte cheltuieli cu bunuri si servicii			20.000	7.000	7.000	7.000			
6710				01		CULTURA, RECREERE SI RELIGIE			5.080.000	1.206.512	3.928.012	3.928.012	1.027.585	2.900.427	1.063.033
				10		CHELTUIELI CURENTE			5.080.000	1.206.512	3.928.012	3.928.012	1.027.585	2.900.427	1.053.407
				10	01	TITLUL I CHELTUIELI DE PERSONAL			3.504.012	872.512	3.504.012	3.504.012	823.322	2.681.690	823.160
				10	01	Cheltuieli salariale in bani			3.454.012	864.512	3.454.012	3.454.012	817.205	2.636.807	818.024

Capit- ol	Sub- capit- ol	Pa- ra- graf	Gru- pa / Titlu col	Ar- ti- col	Al- ne- at	Denumire indicator	Credite de angajament		Credite bugetare		Angajamente buzgetare	Angajamente legale	Plati efectuate	Angajamente legale de plati	Cheltuieli efective	
							1 aprobat la finele perioadei de raportare	2 trimestriale cumulate	3 aprobat la finele perioadei de raportare	4 trimestriale cumulate						
A																
				10	01	01	Salarii de baza			940.012	235.512	940.012	940.012	218.313	721.699	218.879
				10	01	12	Indemnizatii platite unor persoane din afara unitatii			940.012	235.512	940.012	940.012	218.313	721.699	218.879
				10	01	17	Indemnizatii de hrana			2.474.000	619.000	2.474.000	2.474.000	589.757	1.884.243	589.757
				10	02		Cheltuieli salariale in natura			40.000	10.000	40.000	40.000	9.135	30.865	9.388
				10	02	06	Vouchere de vacanta			26.000	2.000	26.000	26.000	26.000	26.000	26.000
				10	02	30	Alte drepturi salariale in natura			18.000	18.000	18.000	18.000	18.000	18.000	18.000
				10	03		Contributii			8.000	2.000	8.000	8.000	8.000	8.000	8.000
				10	03	07	Contributia asiguratorie pentru munca			24.000	6.000	24.000	24.000	5.117	18.883	5.136
				20			TITLUL II BUNURI SI SERVICII			24.000	6.000	24.000	24.000	5.117	18.883	5.136
				20	01		Bunuri si servicii			1.575.988	424.000	424.000	424.000	205.263	218.737	230.247
				20	01	03	Incaltzit, aluminat si forta motrica			1.575.988	424.000	424.000	424.000	205.263	218.737	230.247
				20	01	04	Apa, canal si salubritate			200.000	50.000	200.000	200.000	50.000	50.000	4.919
				20	01	05	Carburanti si lubrifianti			20.000	5.000	20.000	20.000	5.000	5.000	5.259
				20	01	30	Alte bunuri si servicii pentru intretinere si functionare			20.000	5.000	20.000	20.000	5.000	5.000	1.719
				70			CHELTUIELI DE CAPITAL			1.335.988	364.000	364.000	364.000	205.263	158.737	218.350
				71			TITLUL XV ACTIVE NEFINANCIARE									9.626
				71	01		Active fixe									9.626
				71	01	02	Masini, echipamente si mijloace de transport									9.626
				71	01	30	Alte active fixe (inclusiv reparatii capitale)									164

Conducatorul institutiei
PRIMAR
MAGHIARA

Conducatorul compartimentului
financiar-contabil

Capi- tol	Sub- capi- tol	Pa- ra- gra- ful	Titlu col	Alf- no- at	Denumire indicator	Credite de angajament		Credite bugetare		Angajamente bugetare	Angajamente legale	Plati efectuate	Angajamente legale de plati	Cheltuieli efective	
						1 aprobat la finele perioadei de raportare	2 trimestriale cumulate	3 aprobat la finele perioadei de raportare	4 trimestriale cumulate						
A						B									
					20 30	Alte cheltuieli	1	2	3	4	5	6	7	8=6-7	9
					20 30 30	Alte cheltuieli cu bunuri si servicii INVATAMANT			20.000 20.000	7.000 7.000	7.000 7.000	7.000 7.000		7.000 7.000	
6510				01		CHELTUIELI CURENTE			1.298.000	358.500	352.000	352.000	251.474	100.526	329.622
				20		TITLUL II BUNURI SI SERVICII			1.298.000	358.500	352.000	352.000	251.474	100.526	329.622
				20 01		Bunuri si servicii			1.298.000	358.500	352.000	352.000	251.474	100.526	329.622
				20 01 09		Materiale si prestari de servicii cu caracter functional			24.000	3.000	352.000	352.000	251.474	100.526	329.622
				20 01 30		Alte bunuri si servicii pentru intretinere si functionare			16.000	3.000	7.000	7.000		7.000	
				20 02		Reparatii curente			8.000						
				20 03		Hrana			14.000	3.500					
				20 03 01		Hrana pentru oameni			1.240.000	345.000	345.000	345.000	251.474	93.526	329.622
				20 30		Alte cheltuieli			1.240.000	345.000	345.000	345.000	251.474	93.526	329.622
				20 30 30		Alte cheltuieli cu bunuri si servicii			20.000	7.000	7.000	7.000		7.000	
6710						CULTURA, RECREERE SI RELIGIE			20.000	7.000	7.000	7.000		7.000	
				01		CHELTUIELI CURENTE			5.080.000	1.296.512	3.928.012	3.928.012	1.027.585	2.900.427	1.051.407
				10		TITLUL I CHELTUIELI DE PERSONAL			5.080.000	1.296.512	3.928.012	3.928.012	1.027.585	2.900.427	1.051.407
				10 01		Cheltuieli salariale in bani			3.504.012	872.512	3.504.012	3.504.012	822.322	2.681.690	823.160
				10 01 01		Salarii de baza			3.454.012	864.512	3.454.012	3.454.012	817.205	2.656.807	818.024
				10 01 12		Indemnizatii platite unor persoane din afara unitatii			940.012	235.512	940.012	940.012	218.313	721.699	218.879
				10 01 17		Indemnizatii de hrana			2.474.000	619.000	2.474.000	2.474.000	589.757	1.884.243	589.757
				10 02		Cheltuieli salariale in natura			40.000	10.000	40.000	40.000	9.135	30.865	9.388
				10 02 06		Vouchere de vacanta			26.000	2.000	26.000	26.000		26.000	
				10 02 30		Alte drepturi salariale in natura			18.000	2.000	18.000	18.000		18.000	
									8.000	2.000	8.000	8.000		8.000	

