

BILANT
30.06.2022

M.F.P.-A.N.A.F.-D.G.R.F.P. Galați
A.J.F.P. Constanța
ȘEF ADMINISTRAȚIE ADJUNCT
TREZORIER ȘEF
Nr. înțr. ref. înregistr. G. STZ. 3276
Ziua... 29 Luna... 7 pag.: 1 2022



COD	DENUMIRE INDICATORI	SOLD LA INCEPUTUL PERIOADEI	SOLD LA SFARSITUL PERIOADEI
0100			
01003	1.Active fixe necorporale (ct.2030000+2050000+2060000+2080100+2080200+2330000-2800300-2800500-2800801-2800809-2900400-2900500-2900801-2900809-2930100*)	1.125.497	1.068.874
01004	2.Instalatii tehnice, mijloace de transport, animale, plantatii, mobilier, aparatura birotica si alte active corporale (ct.2130100+2130200+2130300+2130400+2140000+2310000-2810301-2810302-2810303-2810304-2810400-2910301-2910302-2910303-2910304-2910400-2930200*)	23.554.662	17.582.811
005	3.Terenuri si cladiri (ct.2110100+2110200+2120101+2120102+2120201+2120301+2120401+2120501+2120601+2120901+2310000-2810100-2810201-2810202-2810203-2810204-2810205-2810206-2810207-2810208-2910100-2910201-2910202-2910203-2910204-2910205-2910206-2910207-2910208-2930200)	1.752.318.733	1.761.951.803
01007	5.Active financiare necurente (investitii pe termen lung) peste un an (ct.2600100+2600200+2600300+2650000+2670201+2670202+2670203+2670204+2670205+2670208-2960101-2960102-2960103-2960200), din care:	28.706.403	28.706.403
01008	Titluri de participare (ct.2600100+2600200+2600300-2960101-2960102-2960103)	28.706.403	28.706.403
01009	6.Creante necurente - sume ce urmeaza a fi incasate dupa o perioada mai mare de un an (ct.4110201+4110208+4130200+4280202+4610201+4610209-4910200-4960200) din care:	4.036.220	4.036.220
0101			
01015	7.TOTAL ACTIVE NECURENTE (rd.03+04+05+06+07+09)	1.809.741.515	1.813.346.111
01019	1.Stocuri (ct.3010000+3020100+3020200+3020300+3020400+3020500+3020600+3020700+3020800+3020900+3030100+3030200+3040100+3040200+3050100+3050200+3070000+3090000+3310000+3320000+3410000+3450000+3460000+3470000+3490000+3510100+3510200+3540100+3540500+3540600+3560000+3570000+3580000+3590000+3610000+3710000+3810000+/-3480000+/-3780000-3910000-3920100-3920200-3920300-3930000-3940100-3940500-3940600-3950100-3950200-3950300-3950400-3950600-3950700-3950800-3960000-3970100-3970200-3970300-3980000-4420803)	11.793.878	11.932.184
0102	IMPOZIT PE PROFIT		
01021	Creante din operatiuni comerciale, avansuri si alte decontari (ct.2320000+2340000+4090101+4090102+4110101+4110108+4130100+4180000+4250000+4280102+4610101+4610109+4730109**+4810101+4810102+4810103+4810900+4830000+4840000+4890101+4890301-4910100-4960100+5120800) din care:	35.679.635	37.622.320
01022	Creante comerciale si avansuri (ct.2320000+2340000+4090101+4090102+4110101+4110108+4130100+4180000+4610101-4910100-4960100),din care:	3.197.299	4.126.099
010221	Avansuri acordate(ct.2320000+2340000+4090101+4090102)	2.066.285	
01023	Creante bugetare (ct.4310100**+4310200**+4310300**+4310400**+4310500**+4310600**+4310700**+4370100**+4370200**+4370300**		

COD	DENUMIRE INDICATORI	SOLD LA INCEPUTUL PERIOADEI	SOLD LA SFARSITUL PERIOADEI
01024	+4420400+4420802+4440000**+4460100**+4460200**+ 4480200+4610102+4610104+4630000+ 4640000+4650100+4650200 +4660401+4660402+4660500+4660900+4810101**+4810102**+ 4810103**+4810900**-4970000), din care:	22.163.040	28.181.565
01025	Creantele bugetului general consolidat (ct.4630000+4640000+4650100+ 4650200+4660401+4660402+4660500+4660900-4970000)	21.828.145	28.181.565
01026	Creante din operatiuni cu fonduri externe nerambursabile si fonduri de la buget (ct.4500100+4500300+4500501+4500502+4500503+4500504+ 4500505+4500700+4510100+4510300+4510500+4530100+4540100+ 4540301+4540302+4540501+4540502+4540503+4540504+4550100+ 4550301+4550302+4550303+4560100+4560303+4560309+4570100+ 4570201+4570202+4570203+4570205+4570206+4570209+4570301+ 4570302+4570309+4580100+4580301+4580302+4610103+4730103**+ 4740000+4760000), din care:	16.080.989	19.094.759
01027	Sume de primit de la Comisia Europeana (ct.4500100+4500300+ 4500501+4500502+4500503+4500504+4500505+4500700)		6.629.590
0103	Imprumuturi pe termen scurt acordate (ct.2670101+2670102+2670103+ 2670104+2670105+2670108+2670601+2670602+2670603+2670604+ 2670605+2670609+4680101+4680102+4680103+4680104+4680105+ 4680106+4680107+4680108+4680109+4690103+4690105+4690106+ 4690108+4690109)		1.100.000
01030	Total creante curente (rd.21+23+25+27)	73.923.664	85.998.644
01033	Conturi la trezorerie, casa in lei. (ct.5100000+5120101+5120501+5130101+ 5130301+5130302+5140101+5140301+5140302+5150101+5150103+5150 301 +5150500+5150600+5160101+5160301+5160302+5170101+5170301+51 70302 +5200100+5210100+5210300+5230000+5250101+5250102+5250301+52 50302 +5250400+5260000+5270000+5280000+5290101+5290201+5290301+52 90400 +5290901+5310101+5410101+5500101+5520000+5550101+5550400+55 70101 +5580101+5580201+5590101+5600101+5600300+5600401+5610101+56 10300 +5620101+5620300+5620401+5710100+5710300+5710400+5740101+57 40102 +5740301+5740302+5740400+5750100+5750300+5750400-7700000)	21.130.459	37.376.300
010331	Dobanda de incasat,alte valori,avansuri de trezorerie (ct.5180701+5320100+ 5320200+5320300+5320400+5320500+5320600+5320800+5420100)	23.998	3.440
01035	Conturi la institutii de credit, BNR, casa in valuta (ct.5110101+5110102+ 5120102+5120402+5120502+5130102+5130202+5140102+5140202+ 5150102+5150202+5150302+5160102+5160202+5170102+5170202+ 5290102+5290202+5290302+5290902+5310402+5410102+5410202+ 5500102+5550102+5550202+5570202+5580102+5580202+5580302+ 5580303+5590102+5590202+5600102+5600103+5600402+5610102+ 5610103+5620102+5620103+5620402)	361.111	1.800.295
010351	Dobanda de incasat, avansuri de trezorerie (ct.5180702+5420200)		2.079

COD	DENUMIRE INDICATORI	SOLD LA INCEPUTUL PERIOADEI	SOLD LA SFARSITUL PERIOADEI
0104			
01040	Total disponibilitati si alte valori (rd.33+33.1+35+35.1)	21.515.568	39.182.114
01045	7.TOTAL ACTIVE CURENTE (rd.19+30+31+40+41+41.1+42)	107.233.110	137.112.942
01046	8.TOTAL ACTIVE (rd.15+45)	1.916.974.625	1.950.459.053
0105			
01052	1.Sume necurente - sume ce urmeaza a fi platite dupa o perioada mai mare de un an (ct.2690200+4010200+4030200+4040200+4050200+4280201+4620201+4620209+5090000), din care:		15.167
01054	2.Imprumuturi pe termen lung (ct.1610200+1620200+1630200+1640200+1650200+1660201+1660202+1660203+1660204+1670201+1670202+1670203+1670208+1670209-1690200)	29.677.245	26.016.805
01055	3.Provizioane (ct.1510201+1510202+1510203+1510204+1510208)	40.526.389	50.968
01058	TOTAL DATORII NECURENTE (rd.52+54+55)	70.203.634	26.082.940
0106			
01060	1.Datorii comerciale, avansuri si alte decontari (ct.2690100+4010100+4030100+4040100+4050100+4080000+4190000+4620101+4620109+4730109+4810101+4810102+4810103+4810900+4830000+4840000+4890201+5090000+5120800), din care:	3.619.445	45.090.942
01061	Datorii comerciale si avansuri (ct.4010100+4030100+4040100+4050100+4080000+4190000+4620101), din care:	2.644.924	41.991.577
010611	Avansuri primite (ct.4190000)	24.499	26.105
01062	2.Datorii catre bugete (ct.4310100+4310200+4310300+4310400+4310500+4310600+4310700+4370100+4370200+4370300+4400000+4410000+4420300+4420801+4440000+4460100+4460200+4480100+4550501+4550502+4550503+4620109+4670100+4670200+4670300+4670400+4670500+4670900+4730109+4810900),din care:	10.863.341	6.775.971
010631	Contributii sociale (ct.4310100+4310200+4310300+4310400+4310500+4310600+4310700+4370100+4370200+4370300)	805.110	895.283
01065	3.Datorii din operatiuni cu Fonduri externe nerambursabile si fonduri de la buget,alte datorii catre alte organisme internationale (ct.4500200+4500400+4500600+4510200+4510401+4510402+4510409+4510601+4510602+4510603+4510605+4510606+4510609+4520100+4520200+4530200+4540200+4540401+4540402+4540601+4540602+4540603+4550200+4550401+4550402+4550403+4550404+4550409+4560400+4580401+4580402+4580501+4580502+4590000+4620103+4730103+4760000)	4.218.789	7.232.559
0107			
01070	4.Imprumuturi pe termen scurt-sume ce urmeaza a fi platite intr-o perioada de pana la un an (ct.5180601+5180603+5180604+5180605+5180606+5180608+5180609+5180800+5190101+5190102+5190103+5190104+5190105+5190106+5190107+5190108+5190109+5190110+5190180+5190190)		1.100.000
01071	5.Imprumuturi pe termen lung - sume ce urmeaza a fi platite in cursul exercitiului curent (ct.1610100+1620100+1630100+1640100+1650100+1660101+1660102+1660103+1660104+1670101+1670102+1670103+1670108+1670109+1680100+1680200+1680300+1680400+1680500+1680701+1680702+1680703+1680708+1680709-1690100)		1.825.540
01072	6.Salariile angajatilor (ct.4210000+4230000+4260000+4270100+4270300+4280101)	1.592.181	1.821.916

COD	DENUMIRE INDICATORI	SOLD LA INCEPUTUL PERIOADEI	SOLD LA SFARSITUL PERIOADEI
01073	7.Alte drepturi cuvenite altor categorii de persoane (pensii, indemnizatii de somaj, burse) (ct.4220100+4220200+4240000+4260000+4270200+4270300+4290000+4380000), din care:	498.454	216.607
01078	10.TOTAL DATORII CURENTE (rd.60+62+65+70+71+72+73+74+75)	20.792.210	64.063.535
01079	11.TOTAL DATORII (rd.58+78)	90.995.844	90.146.475
0108			
01080	12.ACTIVE NETE = TOTAL ACTIVE - TOTAL DATORII = CAPITALURI PROPRII (rd.80=rd.46-79=rd.90)	1.825.978.781	1.860.312.578
01084	1.Rezerve, fonduri (ct.1000000+1000101+1000201+1000202+1000301+1000401+1000402+1010000+1020101+1020102+1020103+1030000+1040101+1040102+1040103+1050100+1050200+1050300+1050400+1050500+/-1060000+1060000+1320000+1330000)	1.621.888.638	1.621.911.838
01085	2.Rezultatul reportat (ct.1170000-sold creditor)	124.231.058	248.282.811
01087	4.Rezultatul patrimonial al exercitiului (ct.1210000-sold creditor)	79.859.085	
01088	5.Rezultatul patrimonial al exercitiului (ct1210000- sold debitor)		9.882.071
0109			
01090	6.TOTAL CAPITALURI PROPRII (rd.84+85-86+87-88)	1.825.978.781	1.860.312.578

Conducatorul institutiei

ROMANIA
PRIMAR
Comuna Constanta

Conducatorul compartimentului financiar- contabil




CONTUL DE REZULTAT PATRIMONIAL

30.06.2022

pag.: 1 - lei -

COD	DENUMIRE INDICATORI	An precedent	An curent
0200			
02002	1.Venituri din impozite, taxe, contributii de asigurari si alte venituri ale bugetelor (ct.7300100+7300201+7300202+7300203+7310100+7310200+7320100+7330000+7340000+7350100+7350200+7350300+7350400+7350500+7350601+7350602+7360100+7390000+7450100+7450200+7450300+7450400+7450500+7450700+7450900+7460100+7460200+7460300+7460900)	61.281.174	59.824.033
02003	2.Venituri din activitati economice (ct.7210000+7220000+7510100+7510200+/-7090000)	388.364	150.973
02004	3.Finantari, subventii, transferuri, alocatii bugetare cu destinatie speciala (ct.7510500+7710000+7720100+7720200+7740100+7740200+7750000+7760000+7780000+7790101+7790109)	36.984.361	4.494.285
02005	4.Alte venituri operationale (ct.7140000+7180000+7500000+7500100+7500200+7510300+7510400+7810200+7810300+7810401+7810402+7770000)	7.055.049	10.781.694
02006	TOTAL VENITURI OPERATIONALE (rd.02+03+04+05)	105.708.948	75.250.985
02008	1.Salarii si contributiile sociale aferente angajatilor (ct.6410000+6420000+6450100+6450200+6450300+6450400+6450500+6450600+6450700+6450800+6460000+6470000)	14.587.516	16.678.647
02009	2.Subventii si transferuri (ct.6700000+6710000+6720000+6730000+6740000+6750000+6760000+6770000+6780000+6790000)	4.251.802	6.288.886
0201			
02010	3.Stocuri, consumabile, lucrari si servicii executate de terti (ct.6010000+6020100+6020200+6020300+6020400+6020500+6020600+6020700+6020800+6020900+6030000+6060000+6070000+6080000+6090000+6100000+6110000+6120000+6130000+6140000+6220000+6230000+6240100+6240200+6260000+6270000+6280000+6290100)	14.126.385	17.674.733
02011	4.Cheltuieli de capital, amortizari si provizioane (ct.6810100+6810200+6810300+6810401+6810402+6820101+6820109+6820200+6890100+6890200)	1.060.639	1.842.637
02012	5. Alte cheltuieli operationale (ct.6350100+6540000+6580101+6580109)	315.053	40.806.889
02013	TOTAL CHELTUIELI OPERATIONALE (rd.08+09+10+11+12)	34.341.395	83.291.792
02015	- EXCEDENT (rd.06-rd.13)	71.367.553	
02016	- DEFICIT (rd.13-rd.06)		8.040.807
02017	IV.VENITURI FINANCIARE (ct.7630000+7640000+7650100+7650200+7660000+7670000+7680000+7690000+7860300+7860400)	37.575	1.854
02018	V. CHELTUIELI FINANCIARE (ct.6630000+6640000+6650100+6650200+6660000+6670000+6680000+6690000+6860300+6860400+6860800)	692.907	598.319
0202			
02021	- DEFICIT (rd.18-rd.17)	655.332	596.465
02023	- EXCEDENT (rd.15+20-16-21)	70.712.221	
02024	- DEFICIT (rd.16+21-15-20)		8.637.272
02025	VIII. VENITURI EXTRAORDINARE (ct.7910000)	1.710.754	55.433
02026	IX. CHELTUIELI EXTRAORDINARE (ct.6900000+6910000)		1.300.232
02028	- EXCEDENT (rd.25-rd.26)	1.710.754	
02029	- DEFICIT (rd.26-rd.25)		1.244.799
020292	- EXCEDENT (rd.23+28-24-29)	72.422.975	
020293	- DEFICIT (rd.24+29-23-28)		9.882.071

COD	DENUMIRE INDICATORI	An precedent	An curent
0203			
02031	- EXCEDENT (rd.29.2-29.4)	72.422.975	
02032	- DEFICIT (rd.29.3+29.4)		9.882.071

Conducatorul institutiei

Conducatorul compartimentului
financiar- contabil

[Handwritten signature in blue ink]

[Handwritten signature in blue ink]



[Handwritten signature in blue ink]




I. PLATI RESTANTE
30.06.2022

pag. 1 - lei -

DENUMIRE INDICATORI	COD	Sold la inceputul anului	Sold la finele perioadei	
			TOTAL	Din care: aferent sumelor angajate cu prevederi bugetare
PLATI RESTANTE-TOTAL (rd.150+300) din care:	4000			
-sub 30 de zile(rd.151+301)	40001	7.025	40.890.853	40.890.853
- peste 30 de zile (rd.152+302)	40002		2.846	2.846
	40003	7.025	40.888.007	40.888.007
	4015			
PLATI RESTANTE - TOTAL SECTIUNEA DE FUNCTIONARE (rd.160+170+240+250+270+280+290) din care:	40150			
-sub 30 de zile(rd.161+171+241+251+271+281+291)	40151	7.025	40.485.070	40.485.070
- peste 30 de zile (rd.162+172+242+252+272+282+292)	40152	7.025	40.482.224	40.482.224
	4016			
Plati restante catre furnizori,creditori din operatii comerciale (ct.4010100,ct.4030100,ct.4620101,ct.4620109) (rd.161+162+163+165+166) din care:	40160			
-sub 30 de zile	40161	7.025	40.485.070	40.485.070
- peste 30 de zile	40162	7.025	40.482.224	40.482.224
	4030			
PLATI RESTANTE-TOTAL SECTIUNEA DEZVOLTARE (rd.310+320+330), din care:	40300			
- peste 30 de zile (rd.312+322+332)	40302		405.783	405.783
	4031		405.783	405.783
Plati restante catre furnizori,creditori din operatii comerciale (ct.4010100,ct.4050100,ct.4620101,ct.4620103,ct.4620109) (rd.311+312+313+315+316),din care:	40310			
- peste 30 de zile	40312		405.783	405.783
			405.783	405.783

Conducatorul institutiei

Conducatorul compartimentului
financiar contabil



I. PLATI RESTANTE
-bugete locale-
30.06.2022

pag. 2 - lei -

DENUMIRE INDICATORI	COD	Sold la inceputul anului	Sold la finele perioadei	
			TOTAL	Din care: aferent sumelor angajate cu prevederi bugetare
PLATI RESTANTE-TOTAL (rd.150+300) din care:	4200			
-sub 30 de zile(rd.151+301)	42001	7.025	40.890.853	40.890.853
- peste 30 de zile (rd.152+302)	42002		2.846	2.846
	42003	7.025	40.888.007	40.888.007
	4215			
PLATI RESTANTE - TOTAL SECTIUNEA DE FUNCTIONARE (rd.160+170+240+250+270+280+290) din care:	42150			
-sub 30 de zile(rd.161+171+241+251+271+281+291)	42151	7.025	40.485.070	40.485.070
- peste 30 de zile (rd.162+172+242+252+272+282+292)	42152	7.025	40.482.224	40.482.224
	4216			
Plati restante catre furnizori,creditori din operatii comerciale (ct.4010100,ct.4030100,ct.4620101,ct.4620109) (rd.161+162+163+165+166) din care:	42160			
-sub 30 de zile	42161	7.025	40.485.070	40.485.070
- peste 30 de zile	42162	7.025	40.482.224	40.482.224
	4230			
PLATI RESTANTE-TOTAL SECTIUNEA DEZVOLTARE	42300			
(rd.310+320+330), din care:			405.783	405.783
- peste 30 de zile (rd.312+322+332)	42302		405.783	405.783
	4231			
Plati restante catre furnizori,creditori din operatii comerciale (ct.4010100,ct.4050100,ct.4620101,ct.4620103,ct.4620109) (rd.311+312+313+315+316),din care:	42310			
- peste 30 de zile	42312		405.783	405.783
			405.783	405.783

Conducatorul institutiei

Conducatorul compartimentului
financiar contabil

[Handwritten signature]

PRIMAR

Constanța · 07.06.2022

[Handwritten mark]

Situatia activelor si datoriilor institutiilor publice
din administratia locala
30.06.2022

pag.: 1 - lei -

COD	DENUMIRE INDICATORI	Sold la inceputul anului	Sold la sfarsitul perioadei
1800			
18004	Numerar in lei in casieria institutiilor publice locale si ale institutiilor publice de subordonare locala,(ct.5310101)		167.045
18005	Disponibilitati in lei ale institutiilor publice locale si ale institutiilor publice de subordonare locala, la trezorerii (ct.5100000+5120101+5120501+5150101+5150103+5150500+5150600+5160101+5160301+5160302+5170101+5170301+5170302+5210100+5210300+5280000+5290201+5290301+5290400+5290901+5410101+5500101+ 5520000+5550101+5570101+5580101+5580201+5600101+5600300+5610101+5610300+5620101+5620300-7700000), din care:	21.130.459	37.209.255
18008	Total (in baze cash) (rd.04+05)	21.130.459	37.376.300
18009	Total (in baze accrual)(rd.08+09)	21.130.459	37.376.300
1802	ALTE IMPOZITE SI TAXE FISCALE		
18022	Avansuri de trezorerie, acordate in lei (ct.5420100)	226	346
18023	Alte valori (ct.5320100+5320200+5320300+5320400+5320500+5320600+5320800)	23.772	3.094
1803			
18032	Disponibilitati ale institutiilor publice locale si ale institutiilor de subordonare locala la institutiile de credit rezidente (ct.5110101+5110102+5120102+5120402+5120502+5150102+5150202+5160102+5160202+5170102+5170202+5290202+5290302+5290902+5500102+5550102+5550202+5570202+5580102+5580302+5600102+5600103+5610102+5610103+5620102+5620103), din care:	361.111	1.800.295
18036	Total (in baze cash) (rd.32+35)	361.111	1.800.295
18038	Total (in baze accrual) (rd.36+37)	361.111	1.800.295
1805			
18051	Disponibilitati ale institutiilor publice aflate la alti rezidenti (terti) (ct.4610109+4610209+2670108+2670208)		14.297.284
18052	Total (in baze cash) (rd.51)		14.297.284
1806			
18065	Avansuri de trezorerie, acordate (ct.5420100+5420200)		2.079
1813			
18131	Actiuni necotate detinute de autoritatile locale la societati nefinanciare (ct.2600200-2960102)(S11)	28.706.403	28.706.403
18134	Total (la valoarea contabila neta (la valoarea de intrare mai putin ajustarile cumulate pentru pierderea de valoare) (rd.131+132+133)	28.706.403	28.706.403
1816			
18165	Creante comerciale curente legate de livrari de bunuri si servicii de catre autoritatile locale sau de institutii subordonate acestora(ct.2320000+2340000+4090101+4090102+4110101+4110108+4130100+4180000+4610101-4910100-4960100) Total(rd.166+167+168+172)din care de la:	3.197.299	4.126.099
18166	-de la gospodariile populatie (S14)	1.158.831	3.445.822
18167	-de la societati nefinanciare (S11)	2.036.986	680.277
18168	-de la institutiile publice, din care: (rd.169+170+171)	1.482	
1817			
18170	-Administratia locala (exclusiv fondurile de securitate sociala)(S1313)	1.482	
18176	1.Creante ale bugetului local (ct.4640000-4970000). Total (rd.177+178+179+183), din care:	21.828.145	28.181.565

COD	DENUMIRE INDICATORI	Sold la inceputul anului	Sold la sfarsitul perioadei
18177	- de la gospodariile populatie (S14)	13.672.067	17.652.932
18178	- de la societati nefinanciare (S11)	8.156.078	10.528.633
1818			
18185	Total creante (rd.176+184)	21.828.145	28.181.565
1819			
18191	Sume de primit de la Autoritatea de Certificare / Autoritatile de Management / Agentiile de Plati - FONDURI EXTERNE NERAMBURSABILE POSTADERARE (ct.4580301)		10.811.626
18192	Sume de primit de la Autoritatea de Certificare / Autoritatile de Management / Agentiile de Plati - FONDURI DE LA BUGET (ct.4580302)		1.653.543
18194	Sume de primit de la Comisia Europeana/alti donatori reprezentand venituri ale bugetului general consolidat-FONDURI EXTERNE NERAMBURSABILE POSTADERARE(ct.4500504+4500505). Total, din care:(rd.195+196)		6.629.590
18195	Sume de primit de la Comisia Europeana/alti donatori-reprezentand venituri ale bugetului consolidat- buget local - FONDURI EXTERNE NERAMBURSABILE POSTADERARE (ct.4500504)		6.629.590
1820			
18203	1.Sume datorate tertilor reprezentand garantii si cautiuni aflate in conturile institutiilor publice (ct.4280101+4280201+4620101+4620109).Total (rd.204+205+206), din care:		1.385.445
18204	- salariatilor (gospodariile populatiei)(S143)		140.971
18205	- societati nefinanciare (S11)		1.244.474
1822			
18222	Imprumuturi pe baza de titluri pe termen scurt altele decat actiuni si produse financiare derivate emise de catre administratia locala si de institutiile de subordonare locala si de institutiile de subordonare locala (ct.5190109+1610100-1690100). Total(rd.223+224+225+226) din care achizitionate de:		540.000
18227	- Societati care accepta depozite, exclusiv banca centrala (S122)		540.000
18227	I.Total (la valoare nominala) rd.222		540.000
18229	Total (in baze accrual)(rd.227+228)		540.000
1824			
18241	Imprumuturi pe baza de titluri pe termen lung altele decat actiuni si produse financiare derivate emise de catre administratia locala si de institutiile de subordonare locala (ct.1610200-1690200). Total (rd.242+243+244+245), din care achizitionate de:		5.420.000
18242	-Banca centrala (S121)		5.420.000
18246	I.Total (la valoare nominala)(rd.241)		5.420.000
1826			
18262	Credite pe termen scurt contractate de autoritatile locale si institutii din subordinea acestora (ct.1620100+1630100+1670101+1670103+ 1670109+5190101+5190102+5190106+5190180). Total (rd.263+264+265+265.1), din care acordate de:		1.285.540
182651	Credite pe termen scurt primite din venituri din privatizare,de catre institutiile publice din administratia locala (ct.1620100+1670103+5190102+5190180) (S1311)		1.285.540
182671	Sume primite din excedentul anului precedent pentru acoperirea golurilor temporare de casa si pentru finantarea cheltuielilor sectiunii de dezvoltare		

COD	DENUMIRE INDICATORI	Sold la inceputul anului	Sold la sfarsitul perioadei
	(ct.5190107+5190190)		1.100.000
18268	Total(in baze cash)(rd.262+266+267+267.1)		2.385.540
1827			
18275	Total (in baze accrual) (cash+dobanzi) (rd.268+274)		2.385.540
1828			
18286	Credite pe termen lung primite (contractate, garantate, asimilate,etc) de institutiile publice locale (ct.1620200+1630200+1670201+1670202+ 1670203+1670209).Total (rd.287+288+289+289.1) din care acordate de:	29.677.245	20.596.805
18287	- Societati care accepta depozite, exclusiv banca centrala (S122)	29.677.245	20.596.805
1829			
18290	Total (in baze cash)(rd.286)	29.677.245	20.596.805
1832			
18320	Datorii comerciale curente legate de livrari de bunuri si servicii (ct.4010100+ 4030100+ 4040100+4050100+4080000+4190000+4620101).		
	Total (rd.321+322+326+327) din care catre:	2.644.924	41.991.577
18321	-Societati nefinanciare (S11)	2.644.924	41.991.577
1833			
18331	Datoriile institutiilor publice din administratia locala catre bugete (ct.4310100+ 4310200+4310300+4310400+4310500+4310600+4310700+4370100+4370200+ 4370300+4420300+4420801+4440000+4460100+4460200+4480100)	10.863.341	6.773.339
18332	Salariile angajatilor (ct.4210000+4230000+4260000+4270100+4270300+ 4280101)	1.592.181	1.821.916
18333	Alte drepturi cuvenite altor categorii de persoane (ct.4260000+4270200+4270300+ 4290000+4380000)	498.454	216.607
18335	Total (rd.331+332+333+334)	12.953.976	8.811.862
1834			
18341	Avansuri primite de la Autoritatile de Certificare / Autoritatile de Management / Agentiile de Plati - FORNDURI EXTERNE NERAMBURSABILE POSTADERARE SI FONDURI DE LA BUGET(ct.4580501+4580502)		602.969
183421	Provizioane necurente (ct.1510201+1510202+1510203+1510204+1510208), din care:	40.526.389	50.968
183422	Provizioane necurente,constituite conform OMFP416/2013 reprezentand arierate in litigiu (din soldul ct.1510201)	40.526.389	17.297
183423	Provizioane necurente reprezentand drepturi de natura salariala stabilite in favoarea personalului din sectorul bugetar prin titluri devenite executorii (din soldul ct.1510203)		33.671

Conducatorul institutiei

Conducatorul compartimentului
financiar- contabil

Capi- tol	Sub- capitol	Pa- ra- graf	Gru- pa / Titlu	Ar- ti- col	Ali- ne- at	Denumire indicator	Prevederi bugetare aprobate. la finele perioadei de raportare	Prevederi bugetare trimestriale cumulate	Drepturi constatate			Incasari realizate	Singeri pe alte cai decat incasari	Drepturi constatate de incasat	
									Total, din care:	din anii precedenti	din anul curent				
A							I	2	3=4+5	4	5	6	7	8=3-6-7	
B															
0402	05					cechilibrarea bugetelor locale	3.383.000	1.800.000	1.770.519	1.770.519	1.770.519	1.770.519			
0700						Sume repartizate din Fondul la dispozitia Consiliului Județean	1.250.000	626.000	642.468	642.468	642.468	642.468			
0702	02					A3 IMPOZITE SI TAXE PE PROPRIETATE	26.800.000	13.628.250	46.555.778	25.294.444	21.261.334	17.559.307			28.996.471
	01					IMPOZITE SI TAXE PE PROPRIETATE	26.800.000	13.628.250	46.555.778	25.294.444	21.261.334	17.559.307			28.996.471
	01					Impozit si taxa pe cladiri	11.200.000	5.600.000	25.647.969	15.964.160	9.683.809	8.308.679			17.339.290
	01					Impozit pe cladiri de la persoane fizice	5.200.000	2.600.000	8.323.331	2.295.629	6.027.702	4.230.722			4.092.609
0702	01	02				Impozit si taxa pe cladiri de la persoane juridice	6.000.000	3.000.000	17.324.638	13.668.531	3.656.107	4.077.957			13.246.681
0702	02					Impozit si taxa pe teren	8.300.000	4.378.250	17.679.527	9.240.766	8.438.761	6.108.410			11.571.117
	01					Impozit pe terenuri de la persoane fizice	3.000.000	1.500.000	4.429.015	1.582.409	2.846.606	2.082.418			2.346.597
0702	02	02				Impozit si taxa pe teren de la persoane juridice	5.000.000	2.728.250	12.803.827	7.501.267	5.302.560	3.795.892			9.007.915
0702	02	03				Impozitul pe terenul extravilan + Restante anii anteriori din impozitul pe terenul agricol	300.000	150.000	446.685	157.090	289.595	230.100			216.585
0702	03					Taxe judiciare de timbru si alte	300.000	150.000	280.623	89.518	191.105	194.911			85.712
0702	50					taxe de timbru	7.000.000	3.500.000	2.947.659		2.947.659	2.947.307			352
1000						Alte impozite si taxe pe proprietate			19.815.346	4.503.289	15.312.057	13.625.273			6.190.073
	02					A4 IMPOZITE SI TAXE PE BUNURI SI SERVICII	24.773.000	12.162.000	19.815.346	4.503.289	15.312.057	13.625.273			6.190.073

Capi-Sub- tot	Pa- ra- graf	Gru- pa / Titlu	Ar- ti- col	Al- ne- at	Denumire indicator	Prevederi bugetare aprobate. la finele perioadei de raportare	Prevederi bugetare trimestriale cumulate	Drepturi constatate			Incasari realizate	Stingeri pe alte cai decat incasari	Drepturi constatate de incasat
								Total, din care:	din anii precedenti	din anul curent			
A					B	1	2	3=4+5	4	5	6	7	8=3-6-7
1102					SUME DEFALCATE DIN TVA								
	02				SUME DEFALCATE DIN TVA	20.245.000	9.898.000	9.896.000		9.896.000	9.896.000		
					Sume defalcate din taxa pe valoarea adaugata pentru finantarea cheltui- rilor descentralizate la nivelul comunelor,oraselor, municipiilor, sectoarelor si Municipiului Bucuresti	11.695.000	5.078.000	5.076.000		5.076.000	5.076.000		
1102	05				Sume defalcate din taxa pe valoarea adaugata pentru drumuri	150.000	75.000	75.000		75.000	75.000		
1102	06				Sume defalcate din taxa pe valoarea adaugata pentru echilibrarea bugetelor locale	7.774.000	4.430.000	4.430.000		4.430.000	4.430.000		
1102	09				Sume defalcate din taxa pe valoarea adaugata pentru finantarea invatamantului particular si a confesional	626.000	315.000	315.000		315.000	315.000		
1202					ALTE IMPOZITE SI TAXE GENERALE PE BUNURI SI SERVICII								
1202					ALTE IMPOZITE SI TAXE GENERALE PE BUNURI SI SERVICII								
1202	07				Taxe hoteliere			6.813	6.627	186	1.256		5.557
1502					TAXE PE SERVICII SPECIFICE			6.813	6.627	186	1.256		5.557
					TAXE PE SERVICII SPECIFICE	28.000	14.000	39.670	33.079	6.591	4.539		35.131
					Impozit pe spectacole	28.000	14.000	39.670	33.079	6.591	4.539		35.131

Capi- tot	Sub- capi- tot	Pa- ra- graf	Gru- pa / Titlu	Ar- ti- col	Ali- ne- at	Denumire indicator	Prevederi bugetare aprobate. la finele perioadei de raportare		Prevederi bugetare trimestriale cumulate	Drepturi constatate			Incasari realizate	Stingeri pe alte cai decat incasari	Drepturi constatate de incasat
							1	2		Total, din care:	din anii precedenti	din anul curent			
A						B	3=4+5	4	5	6	7	8=3-6-7			
3000	02					C1. VENITURI DIN PROPRIETATE	2.400.000	1.200.000	3.344.700	1.173.892	2.170.808	1.784.731	1.559.969		
3002						VENITURI DIN PROPRIETATE	2.400.000	1.200.000	3.344.700	1.173.892	2.170.808	1.784.731	1.559.969		
	05					Venituri din concesiuni si inchirieri	2.400.000	1.200.000	3.344.700	1.173.892	2.170.808	1.784.731	1.559.969		
					30	Alte venituri din concesiuni si inchirieri de catre institutiile publice	2.400.000	1.200.000	3.344.700	1.173.892	2.170.808	1.784.731	1.559.969		
3300	02					C2. VANZARI DE BUNURI SI SERVICII	7.812.000	3.911.991	23.083.417	12.620.700	10.462.717	5.835.939	17.247.478		
3302						VENITURI DIN PRESTARI DE SERVICII SI ALTE ACTIVITATI	352.000	182.000	2.288.320	2.126.714	161.606	200.523	2.087.797		
3302	08					VENITURI DIN PRESTARI DE SERVICII SI ALTE ACTIVITATI	300.000	150.000	1.695.102	1.574.129	120.973	151.127	1.543.975		
						Venituri din prestari de servicii									
						Contributia parintilor sau sustinatorilor legali pentru intretinerea copiilor in crestere	30.000	20.000	37.180	11.086	26.094	21.328	15.852		
3302	12					Contributia persoanelor beneficiare ale canteinelor de ajutor social									
						Asistenta tehnica pentru mecanismele financiare SEE	2.000	2.000	1.591		1.591	1.591			
3302	13					Contributia de intretinere a persoanelor asistate									
						Fondul national pentru relatii bilaterale aferente mecanismelor financiare SEE	10.000	5.000	9.969		9.969	9.969			

Capi- tol	Sub- capi- tol	Pa- ra- gra- ful graf	Ar- ti- col	Ali- ne- at	Denumire indicator	Prevederi bugetare aprobate la finele perioadei de raportare	Prevederi bugetare trimestriale cumulate	Drepturi constatate			Incasari realizate	Stingeri pe alte cai decat incasari	Drepturi constatate de incasat
								Total, din care:	din anii precedenti	din anul curent			
A						1	2	3=4+5	4	5	6	7	8=3-6-7
3302	50				B Alte venituri din prestari de servicii si alte activitati	10.000	5.000	544.478	541.499	2.979	16.508		527.970
3402					VENITURI DIN TAXE ADMINISTRATIVE, ELIBERARI PERMISE								
3402					VENITURI DIN TAXE ADMINISTRATIVE, ELIBERARI PERMISE	10.000	4.991	39.834		39.834	39.830		4
3402	02				Taxe extrajudiciare de timbru								1
50					Alte venituri din taxe administrative, eliberari permise	10.000	4.991	39.833		39.833	39.830		3
3502					AMENZI, PENALITATI SI CONFISCARI AMENZI, PENALITATI SI CONFISCARI	1.750.000	875.000	11.887.571	7.887.104	4.000.467	993.721		10.893.850
01					Venituri din amenzi si alte sanctiuni aplicate potrivit dispozitiilor legale	1.700.000	850.000	7.798.651	6.096.924	1.701.727	974.493		6.824.158
3502	01	02			Venituri din amenzi si alte sanctiuni aplicate de catre alte institutii de specialitate	1.700.000	850.000	7.798.651	6.096.924	1.701.727	974.493		6.824.158
3502	02				Penalitati pentru nedepunere sau depunere cu intarziere declaratiei de impozite si taxe	50.000	25.000	78.213	53.783	24.430	18.466		59.747
3502	50				Alte amenzi, penalitati si confiscari DIVERSE VENITURI			4.010.707	1.736.397	2.274.310	762		4.009.945
3602					DIVERSE VENITURI	5.700.000	2.850.000	8.867.692	2.606.882	6.260.810	4.601.865		4.265.827
06					Taxe speciale	5.000.000	2.500.000	7.741.819	1.660.837	6.080.982	4.183.285		3.558.534
50					Alte venituri	700.000	350.000	1.125.873	946.045	179.828	418.580		707.293

Capi- tol	Sub- capi- tol	Pa- ra- gra- ful	Ar- ti- col	Ali- ne- at	Denumire indicator	Prevederi bugetare aprobate. la finele perioadei de raportare	Prevederi bugetare trimestriale cumulate	Drepturi constatate			Incasari realizate	Stingeri pe afte cai decat incasari	Drepturi constatate de incasat
								Total, din care:	din anii precedenti	din anul curent			
A					B	1	2	3=4+5	4	5	6	7	8=3-6-7
4100					sectiuni de dezvoltare			1.100.000		1.100.000	1.100.000		
4200	02				IV. SUBVENTII	19.137.469	9.847.455	1.979.618		1.979.618	1.979.618		
4202	02				SUBVENTII DE LA ALTE NIVELE ALE ADMINISTRATIEI PUBLICE	19.137.469	9.847.455	1.979.618		1.979.618	1.979.618		
4202	34				SUBVENTII DE LA BUGETUL DE STAT SUBVENTII DE LA BUGETUL DE STAT Subventii pentru acordarea ajutorului pentru incalzirea locuintei si a suplemtului pentru energie alocate pentru consumul de combustibili solizi si/sau petrolnici	75.000	45.000	17.732		17.732	17.732		
4202	41				Subventii de la bugetul de stat pentru finantarea sanatatii	3.132.650	1.670.000	879.633		879.633	879.633		
4202	65				Finantarea Programului National de Dezvoltare Locala	6.300.000	3.225.000	1.082.253		1.082.253	1.082.253		
4202	69				Subventii de la bugetul de stat catre bugetele locale necesare sustinerii derulării proiectelor finantate din fonduri externe nerambursabile (FEN) postaderare, aferente perioadei de programare 2014-2020								
4702					SUME IN CURS DE DISTRIBUIRE SUME IN CURS DE DISTRIBUIRE	9.629.819	4.907.455	8.145		8.145	8.145		

Capi- tot	Sub- capit- ol	Pa- ra- gra- ful	Gru- pa / Titlu col	Ali- ne- al	Denumire indicator	Prevederi bugetare aprobat. la finele perioadei de raportare	Prevederi bugetare trimestriale cumulate	Drepturi constatate			Incasari realizate	Stingeri pe alte cai decat incasari	Drepturi constatate de incasat
								Total, din care:	din anii precedenti	din anul curent			
A					B	1	2	3=4+5	4	5	6	7	8=3-6-7
4702	04				Sume incasate pentru bugetul local in contul unic in curs de distribuire			3=4+5	4	5	6	7	8=3-6-7
4802					SUME PRIMATE DE LA UE/ALTI DONATORI IN CONTUL PLATILOR EFECTUATE SI PREFINANATARI AFERENTE CADRULUI FINANCIAR 2014-2020	62.964.191		8.145		8.145	8.145		
4802					SUME PRIMATE DE LA UE/ALTI DONATORI IN CONTUL PLATILOR EFECTUATE SI PREFINANATARI AFERENTE CADRULUI FINANCIAR 2014-2020	62.964.191	37.464.610						
4802	01				Fondul European de Dezvoltare Regionala(FEDR)	52.152.565	31.464.610						
4802	01	02			Sume primite in contul platilor efectuate in anii anteriori	10.811.626	6.000.000						


 ROMANIA • JIBOU • S.U. PRIMAR
 (Handwritten signature in blue ink)

CONTUL DE EXECUTIE AL BUGETULUI LOCAL - VENITURI
SECTIUNEA DE FUNCTIONARE
30.06.2022

Pag. 1 -lei-

Capi- tol	Sub- capi- tol	Pa- ra- gra- ful graf	Ar- ti- col	Ali- ne- at	Denumire indicator	Prevederi bugetare aprobate. la finele perioadei de raportare		Prevederi bugetare trimestriale cumulate	Drepturi constatate			Incasari realizate	Stingeri pe alte cai decat incasari	Drepturi constatate de incasat
						1	2		Total, din care:	din anii precedenti	din anul curent			
A					B									
0001	02				TOTAL VENITURI-BUGET LOCAL	89.619.846	46.603.565	108.888.973	43.703.345	65.185.628	54.546.477	54.342.496		
0002					I. VENITURI CURENTE	86.412.196	44.888.565	107.983.463	43.703.345	64.280.118	53.640.967	54.342.496		
0003					A. VENITURI FISCALE	88.207.000	47.542.444	88.714.840	29.908.753	58.806.087	53.179.791	35.535.049		
0004					A1. IMPOZIT PE VENIT, PROFIT SI CASTIGURI DIN CAPITAL	35.984.000	21.252.194	21.303.018		21.303.018	21.303.018	21.303.018		
0300					A1.2 IMPOZIT PE VENIT, PROFIT SI CASTIGURI DIN CAPITAL DE LA PERSOANE FIZICE	35.984.000	21.252.194	21.303.018		21.303.018	21.303.018	21.303.018		
0302					IMPOZIT PE VENIT	1.500.000	750.000	555.856		555.856	555.856	555.856		
18					Impozitul pe veniturile din transferul proprietatilor imobiliare din patrimoniul personal	1.500.000	750.000	555.856		555.856	555.856	555.856		
0402					COTE SI SUME DEFALCATE DIN IMPOZITUL PE VENIT	34.484.000	20.502.194	20.747.162		20.747.162	20.747.162	20.747.162		
01					Cote defalcate din impozitul pe venit	29.851.000	18.076.194	18.334.175		18.334.175	18.334.175	18.334.175		
04					Sume alocate din cotele defalcate din impozitul pe venit pentru echilibrarea bugetelor locale	3.383.000	1.800.000	1.770.519		1.770.519	1.770.519	1.770.519		
05					Sume repartizate din Fondul la dispozitia Consiliului Judetean	1.250.000	626.000	642.468		642.468	642.468	642.468		
0700	02				A3 IMPOZITE SI TAXE PE PROPRIETATE	26.800.000	13.628.250	46.555.778	25.294.444	21.261.334	17.559.307	28.996.471		
0702					IMPOZITE SI TAXE PE PROPRIETATE	26.800.000	13.628.250	46.555.778	25.294.444	21.261.334	17.559.307	28.996.471		
01					Impozit si taxa pe cladiri	11.200.000	5.600.000	25.647.969	15.964.160	9.683.809	8.308.679	17.339.290		
01					Impozit pe cladiri de la persoane fizice	5.200.000	2.600.000	8.323.331	2.295.629	6.027.702	4.230.722	4.092.609		

Capi- tot	Sub- capi- tot	Pa- ra- graf	Ar- ti- col	Ali- ne- at	Denumire indicator	Prevederi bugetare aprobate. la finele perioadei de raportare		Prevederi bugetare trimestriale cumulate	Drepturi constatate			Incasari realizate	Stingeri pe alte cai decat incasari	Drepturi constatate de incasat
						1	2		Total, din care:	din anii precedenti	din anul curent			
A						3=4+5	4	5	6	7	8=3-6-7			
0702	01	02			Impozit si taxa pe cladiri de la persoane juridice	6.000.000	3.000.000	3.000.000	17.324.638	13.668.531	3.656.107	4.077.957		13.246.681
	02				Impozit si taxa pe teren	8.300.000	4.378.250	4.378.250	17.679.527	9.240.766	8.438.761	6.108.410		11.571.117
	01				Impozit pe terenuri de la persoane fizice	3.000.000	1.500.000	1.500.000	4.429.015	1.582.409	2.846.606	2.082.418		2.346.597
	02				Impozit si taxa pe teren de la persoane juridice	5.000.000	2.728.250	2.728.250	12.803.827	7.501.267	5.302.560	3.795.892		9.007.935
	03				Impozitul pe terenul extravilan + Restante anii anteriori din impozitul pe terenul agricol	300.000	150.000	150.000	446.685	157.090	289.595	230.100		216.585
	03				Taxe judiciare de timbru si alte taxe de timbru	300.000	150.000	150.000	280.623	89.518	191.105	194.911		85.712
	50				Alte impozite si taxe pe proprietate	7.000.000	3.500.000	3.500.000	2.947.659		2.947.659	2.947.307		352
1000	02				A4 IMPOZITE SI TAXE PE BUNURI SI SERVICII	24.773.000	12.162.000	12.162.000	19.815.346	4.503.289	15.312.057	13.625.273		6.190.073
1102					SUME DEFALCATE DIN TVA	20.245.000	9.898.000	9.898.000	9.896.000		9.896.000	9.896.000		
	02				Sume defalcate din taxa pe valoarea adaugata pentru finantarea cheltuielilor descentralizate la nivelul comunelor, oraselor, municipiilor, sectoarelor si Municipiului Bucuresti	11.695.000	5.078.000	5.078.000	5.076.000		5.076.000	5.076.000		
	05				Sume defalcate din taxa pe valoarea adaugata pentru drumuri	150.000	75.000	75.000	75.000		75.000	75.000		
	06				Sume defalcate din taxa pe valoarea adaugata pentru echilibrarea bugetelor locale	7.774.000	4.430.000	4.430.000	4.430.000		4.430.000	4.430.000		

Capi- tol	Sub- capi- tol	Pa- ra- gra- ful	Ar- ti- col	Ali- ne- at	Denumire indicator	Prevederi bugetare aprobate. la finele perioadei de raportare	Prevederi bugetare trimestriale cumulate	Drepturi constatate			Incasari realizate	Stingeri pe alte cai decat incasari	Drepturi constatate de incasat
								Total, din care:	din anii precedenti	din anul curent			
A						1	2	3=4+5	4	5	6	7	8=3-6-7
1102	09				B Sume defalcate din taxa pe valoarea adaugata pentru finantarea invatamantului particular si a confesional	626.000	315.000	315.000		315.000	315.000		
1202					ALTE IMPOZITE SI TAXE GENERALE PE BUNURI SI SERVICII								
	07				Taxe hoteliere			6.813	6.627	186	1.256		5.557
1502					TAXE PE SERVICII SPECIFICE	28.000	14.000	6.813	6.627	186	1.256		5.557
	01				Impozit pe spectacole	28.000	14.000	39.670	33.079	6.591	4.539		35.131
1602					TAXE PE UTILIZAREA BUNURILOR. AUTORIZAREA UTILIZARII BUNURILOR SAU PE DESFASURAREA DE ACTIVITATI			39.670	33.079	6.591	4.539		35.131
	02				Impozit pe mijloacele de transport	4.500.000	2.250.000	9.872.863	4.463.583	5.409.280	3.723.478		6.149.385
	01				Impozit pe mijloacele de transport deținute de persoane fizice*)	4.000.000	2.000.000	8.692.104	4.318.706	4.373.398	2.861.634		5.830.470
	02				Impozit pe mijloace de transport deținute persoane de juridice*)	3.000.000	1.500.000	6.632.119	3.435.288	3.196.831	1.885.538		4.746.581
	03				Taxe si tarife pentru eliberarea de licente si autorizatii de functionare	1.000.000	500.000	2.059.985	883.418	1.176.567	976.096		1.083.889
	50				Alte taxe pe utilizarea bunurilor. autorizarea utilizarii bunurilor sau pe desfasurare de activitati	200.000	100.000	793.588		793.588	623.320		170.268
1800	02				A6. ALTE IMPOZITE SI TAXE FISCALE	300.000	150.000	387.171	144.877	242.294	238.524		148.647
1802					ALTE IMPOZITE SI TAXE FISCALE	650.000	500.000	1.040.698	111.020	929.678	692.193		348.505
						650.000	500.000	1.040.698	111.020	929.678	692.193		348.505

Capi-tol tot	Sub-capi- tot	Pa- ra- gra- ful	Gr- pa / Titlu	Ar- ti- col	Ali- ne- at	Denumire indicator	Prevederi bugetare aprobate la finele perioadei de raportare		Prevederi bugetare trimestriale cumulate		Drepturi constatate			Incasari realizate	Stingeri pe alte cai decat incasari	Drepturi constatate de incasat
							1	2	3=4+5	4	5	6	7			
3402	50					B	10.000	4.991	39.833	4.991	39.833	39.833	39.830	7	8=3-6-7	3
3502	01					cibricari permise	1.750.000	875.000	11.887.571	875.000	11.887.571	4.000.467	993.721			10.893.850
						AMENZII, PENALITATI SI CONFISCARI										
						Venituri din amenzi si alte sanctiuni aplicate potrivit dispozitiilor legale	1.700.000	850.000	7.798.651	850.000	7.798.651	1.701.727	974.493			6.824.158
						02										
						Venituri din amenzi si alte sanctiuni aplicate de catre alte institutii de specialitate	1.700.000	850.000	7.798.651	850.000	7.798.651	1.701.727	974.493			6.824.158
						02										
						Penalitati pentru nedepunere sau depunere cu intarziere declaratiei de impozite si taxe	50.000	25.000	78.213	25.000	78.213	24.430	18.466			59.747
						Alte amenzi, penalitati si confiscari			4.010.707		4.010.707	2.274.310	762			4.009.945
3602	50					DIVERSE VENITURI	5.700.000	2.850.000	8.867.692	2.850.000	8.867.692	6.260.810	4.601.865			4.265.827
						Taxe speciale	5.000.000	2.500.000	7.741.819	2.500.000	7.741.819	6.080.982	4.183.285			3.558.534
						Alte venituri	700.000	350.000	1.125.873	350.000	1.125.873	179.828	418.580			707.293
3702						TRANSFERURI VOLUNTARE, ALTELE DECAT SUBVENTIILE	-12.006.804	-7.765.870	-7.159.494	-7.765.870	-7.159.494	-7.159.494	-7.159.494			
						03										
						Varsaminte din sectiunea de functionare pentru finantarea sectiunii de dezvoltare a bugetului local(cu semnul minus)	-12.006.804	-7.765.870	-7.159.494	-7.765.870	-7.159.494	-7.159.494	-7.159.494			
4100	02					IV. SUBVENTII	3.207.650	1.715.000	897.365	1.715.000	897.365	897.365	897.365			
4200						SUBVENTII DE LA ALTE NIVELE ALE ADMINISTRATIEI PUBLICE										
4202						SUBVENTII DE LA BUGETUL DE STAT Subventii pentru acordarea ajutorului	3.207.650	1.715.000	897.365	1.715.000	897.365	897.365	897.365			
							3.207.650	1.715.000	897.365	1.715.000	897.365	897.365	897.365			

Capi- tot	Sub- capi- tot	Pa- ra- graf	Gru- pa/ Titlu	Ali- ne- at	Denumire indicator	Prevederi bugetare aprobate. la finele perioadei de raportare	Prevederi bugetare trimestriale cumulate	Drepturi constatate			Incasari realizate	Stingeri pe alte cai decat incasari	Drepturi constatate de incasat
								Total, din care:	din anii precedenti	din anul curent			
A					B	1	2	3=4+5	4	5	6	7	8=3-6-7
4202	34				pentru incalzirea locuintei si a suplimentului pentru energie alocate pentru consumul de combustibili solizi si/sau petrolieri	75.000	45.000	17.732		17.732	17.732		
	41				Subventii de la bugetul de stat pentru finantarea sanataii	3.132.650	1.670.000	879.633		879.633	879.633		
4702					SUME IN CURS DE DISTRIBUIRE			8.145		8.145	8.145		
	04				Sume incasate pentru bugetul local in contul unic.in curs de distribuire			8.145		8.145	8.145		

[Handwritten signature]

[Handwritten signature]

[Handwritten signature]

ROMANIA
PRIMAR
Județul Constanța


[Handwritten signature]

CONTUL DE EXECUTIE AL BUGETULUI LOCAL - VENITURI
SECTIUNEA DE DEZVOLTARE
30.06.2022

Pag. 1 -lei-

Capi-Sub- tol	Pa- ra- gra- ful	Gru- pa / Titlu col	Ali- ne- at	Denumire indicator	Prevederi bugetare aprobate. la finele perioadei de raportare		Prevederi bugetare trimestriale cumulate	Drepturi constatate			Incasari realizate	Stingeri pe alte cai decat incasari	Drepturi constatate de incasat	
					1	2		Total, din care:	din anii precedenti	din anul curent				4
		A		B										
0001	02			TOTAL VENITURI-BUGET LOCAL	91.255.660	53.717.781	15.025.181	5.336.529	9.688.652	9.727.382	5.297.799			
0002				I. VENITURI CURENTE	12.006.804	7.765.870	7.159.494		7.159.494	7.159.494				
2900				C. VENITURI NEFISCALE	12.006.804	7.765.870	7.159.494		7.159.494	7.159.494				
3300				C2. VANZARI DE BUNURI SI SERVICII	12.006.804	7.765.870	7.159.494		7.159.494	7.159.494				
3702				TRANSFERURI VOLUNTARE, ALTELE DECAT										
				SUBVENTILE	12.006.804	7.765.870	7.159.494		7.159.494	7.159.494				
04				Varsaminte din sectiunea de functionare	12.006.804	7.765.870	7.159.494		7.159.494	7.159.494				
3900	02			II. VENITURI DIN CAPITAL	354.846	354.846	5.683.434	5.336.529	346.905	385.635	5.297.799			
3902				VENITURI DIN VALORIFICAREA UNOR BUNURI	354.846	354.846	5.683.434	5.336.529	346.905	385.635	5.297.799			
03				Venituri din vanzarea locuintelor										
				construite din fondurile statului			4.931.693	4.644.413	287.280	798	4.930.895			
07				Venituri din vanzarea unor bunuri										
				aparținind domeniului privat al statului										
				sau al unitatilor administrative- teritoriale	354.846	354.846	751.741	692.116	59.625	384.837	366.904			
4000	02			III OPERATIUNI FINANCIARE			1.100.000		1.100.000	1.100.000				
4002				INCASARI DIN RAMBURSAREA										
				IMPRUMUTURILOR ACORDATE										
14				Sume din excedentul bugetului local										
				utilizate pentru finantarea cheltuielilor										
				sectiunii de dezvoltare										
4100	02			IV. SUBVENTII	15.929.819	8.132.455	1.082.253		1.100.000	1.100.000				
4200				SUBVENTII DE LA ALTE NIVELE ALE										
				ADMINISTRATIEI/PUBLICHE	15.929.819	8.132.455	1.082.253		1.100.000	1.100.000				

Capi- tot	Sub- capi- tot	Pa- ra- graf	Pa- ra- pa / Titlu col at	Ali- ne- at	Denumire indicator	Prevederi bugetare aprobate. la finele perioadei de raportare	Prevederi bugetare trimestriale cumulate	Drepturi constatate			Incasari realizate	Stingeri pe alte cai decat incasari	Drepturi constatate de incasat
								Total, din care:	din anii precedenti	din anul curent			
A					B	1	2	3=4+5	4	5	6	7	8=3-6-7
4202	65				SUBVENTII DE LA BUGETUL DE STAT	15.929.819	8.132.455	1.082.253		1.082.253	1.082.253		
	69				Finantarea Programului National de Dezvoltare Locala	6.300.000	3.225.000	1.082.253		1.082.253	1.082.253		
					Subventii de la bugetul de stat catre bugetele locale necesare sustinerii derularii proiectelor finantate din fonduri externe nerambursabile (FEN) postaderare, aferente perioadei de programare 2014-2020	9.629.819	4.907.455						
4802					SUME PRIMITE DE LA UE/ALTI DONATORI IN CONTUL PLATILOR EFECTUATE SI PREFINANTARI								
	01				AFERENTE CADRULUI FINANCIAR 2014-2020	62.964.191	37.464.610						
					Fondul European de Dezvoltare Regionala(FEDR)	62.964.191	37.464.610						
					Sume primite in contul platilor efectuate in anul curent	52.152.565	31.464.610						
					Sume primite in contul platilor efectuate in anii anteriori	10.811.626	6.000.000						



Handwritten signature

Capi- tol	Sub- capi- tol	Pa- ra- graf	Gru- pa / Titlu	Ali- ne- at	Denumire indicator	Credite de angajament			Credite bugetare		Angajamente bugetare	Angajamente legale	Plati efectuate	Angajamente legale de platit	Cheltuieli efective
						aprobate la finele perioadei de raportare	trimestriale cumulate	trimestriale cumulate	aprobate la finele perioadei de raportare	trimestriale cumulate					
A						1	2	3	4	5	6	7	8=6-7	9	
6500					B	100.000	100.000	150.000	125.000	125.000	125.000		125.000		
	02				nonmilitara)	37.628.290	26.952.740	73.312.008	46.535.547	52.478.262	52.478.262	16.553.035	35.925.227	14.387.742	
6502					Parva III-a CHELTUIELI SOCIAL-CULTURALE INVATAMANT	13.634.340	12.115.630	22.484.010	16.769.163	16.624.180	16.624.180	4.847.231	11.776.949	3.591.908	
	03				Invatamant prescolar si primar	1.334.640	718.444	1.334.640	718.444	718.444	718.444	507.485	210.959	668.520	
	01				Invatamant prescolar	1.334.640	718.444	1.334.640	718.444	718.444	718.444	507.485	210.959	668.520	
	04				Invatamant secundar	3.946.150	3.846.150	9.073.110	6.061.169	5.916.186	5.916.186	3.150.361	2.765.825	2.222.077	
	01				Invatamant secundar inferior	280.000	180.000	4.026.260	1.802.650	1.657.667	1.657.667	1.307.373	350.294	1.645.403	
	02				Invatamant secundar superior	3.666.150	3.666.150	5.046.850	4.258.519	4.258.519	4.258.519	1.842.988	2.415.531	576.674	
	13				Invatamant anteprescolar	200.000	200.000	1.394.870	1.394.870	1.394.870	1.394.870	672.318	722.552	587.248	
	50				Alte cheltuieli in domeniul invatamantului	9.488.190	8.069.480	10.681.390	8.594.680	8.594.680	8.594.680	517.067	8.077.613	144.003	
6602					SANATATE	100.000		3.232.144	1.737.700	2.351.144	2.351.144	864.000	1.487.144	899.798	
	50				Alte cheltuieli in domeniul sanatatii	100.000		3.232.144	1.737.700	2.351.144	2.351.144	864.000	1.487.144	899.798	
	50				Alte institutii si actiuni sanitare	100.000		3.232.144	1.737.700	2.351.144	2.351.144	864.000	1.487.144	899.798	
6702					CULTURA, RECREERE SI RELIGIE	21.701.340	12.644.500	30.953.340	18.112.614	18.617.184	18.617.184	4.644.745	13.972.439	3.431.168	
	03				CULTURA, RECREERE SI RELIGIE			579.650	325.950	325.950	325.950	269.849	56.101	269.849	
	06				Servicii culturale			531.650	290.950	290.950	290.950	239.630	51.320	239.630	
	30				Caze de cultura			48.000	35.000	35.000	35.000	30.219	4.781	30.219	
	05				Alte servicii culturale	11.782.500	7.243.500	19.189.850	11.390.664	11.895.234	11.895.234	3.947.371	7.947.863	3.149.050	
	01				Servicii recreative si sportive			4.606.180	2.471.564	2.471.564	2.471.564	2.078.552	393.012	2.112.183	
	01				Sport										
	03				Intretinere gradini publice, parcuri zone verzi, baze sportive si de agrement	11.782.500	7.243.500	14.583.670	8.919.100	9.423.670	9.423.670	1.868.819	7.554.851	1.036.867	
6702	06				Servicii religioase			700.000	500.000	500.000	500.000		500.000		

Capi- tol	Sub- capi- tol	Pa- ra- graf	Gru- pa / Titlu	Ar- ti- col	Ali- ne- at	Denumire indicator	Credite de angajament			Credite bugetare		Angajamente legale	Plati efectuate	Angajamente legale de platit	Cheltuieli efective
							1	2	3	4	5				
			A			B									
7402						serviciilor si dezvoltarii comunale	7.904.530	6.447.530	16.696.231	11.464.697	12.338.571	3.551.184	8.787.387	3.000.371	
						PROTECTIA MEDIULUI									
	05					Salubritate si gestiunea deseurilor	580.000	160.000	13.287.900	7.470.500	7.470.500	3.944.240	3.526.260	3.949.913	
		01				Salubritate			7.707.900	4.450.500	4.450.500	2.402.455	2.048.045	2.398.728	
		02				Colectarea, tratarea si distrugerea deseurilor			4.300.000	2.300.000	2.300.000	1.411.688	888.312	1.411.688	
7402	06					Canalizarea si tratarea apelor reziduale	580.000	160.000	1.280.000	720.000	720.000	130.097	589.903	139.497	
8000						Pantea V-a ACTIUNI ECONOMICE	27.216.320	13.638.491	47.671.829	24.819.364	24.780.763	11.784.439	12.996.324	7.091.799	
8002	02					ACTIUNI GENERALE ECONOMICE, SI DE MUNCA									
8002						ACTIUNI GENERALE ECONOMICE, SI DE MUNCA									
8002	01					Actiuni generale economice si comerciale			529.315	311.000	311.000	206.605	104.395	1.492	
		06				Prevenire si combatere inundatii si gheturi			318.315	100.000	100.000	648	99.352	648	
8002	01	10				Programe de dezvoltare regionala si sociala			211.000	211.000	211.000	205.957	5.043	844	
8102						COMBUSTIBILI SI ENERGIE									
	06					COMBUSTIBILI SI ENERGIE			2.000.000	2.000.000	2.000.000	1.895.032	104.968	1.895.552	
8402						Energie termica			2.000.000	2.000.000	2.000.000	1.895.032	104.968	1.895.552	
						TRANSPORTURI									
	03					TRANSPORTURI									
						Transport rutier	26.068.640	12.870.051	38.635.514	19.227.407	19.188.806	8.916.045	10.272.761	4.404.875	
		01				Drumuri si poduri	26.068.640	12.870.051	38.635.514	19.227.407	19.188.806	8.916.045	10.272.761	4.404.875	
		03				Strazi	8.085.000	4.085.000	8.913.740	4.499.380	4.499.380	3.313.366	1.186.014	4.404.875	
							17.983.640	8.785.051	29.721.774	14.728.027	14.689.426	5.602.679	9.086.747	4.404.875	

Capi- tol	Sub- capi- tol	Pa- ra- graf	Gru- pa / Titlu	Ar- ti- col	Ali- ne- at	Denumire indicator	Credite de angajament		Credite bugetare				Angajamente legale	Plati efectuate	Angajamente legale de platit	Cheltuieli efective
							aprobate la finele perioadei de raportare	trimestriale cumulate	aprobate la finele perioadei de raportare	trimestriale cumulate	Angajamente bugetare	Angajamente legale				
			A			B	1	2	3	4	5	6	7	8=6-7	9	
8702						ALTE ACTIUNI ECONOMICE	1.147.680	768.440	6.507.000	3.280.957	3.280.957	3.280.957	766.757	2.514.200	789.880	
	04					ALTE ACTIUNI ECONOMICE Turism	1.147.680	768.440	6.507.000	3.280.957	3.280.957	3.280.957	766.757	2.514.200	789.880	

Capi- tol	Sub- capi- tol	Pa- ra- graf	Gru- pa / Titlu	Ar- ti- col	Ali- ne at	Denumire indicator	Credite de angajament		Credite bugetare		Angajamente bugetare	Angajamente legale	Plati efectuate	Angajamente legale de platit	Cheltuieli efective	
							aprobate la finele perioadei de raportare	trimestriale cumulate	aprobate la finele perioadei de raportare	trimestriale cumulate						
A							1	2	3	4	5	6	7	8=6-7	9	
B																
5100						PRECEDENTI SI RECUPERATE IN ANUL CURENT			-455.458	-455.458	-455.458		-455.458			
	02					Partea I-a SERVICII PUBLICE GENERALE	354.810	196.310	21.492.656	12.621.500	18.577.507	18.577.507	8.180.431	10.397.076	49.347.870	
5102						AUTORITATI PUBLICE SI ACTIUNI EXTERNE	336.810	188.310	19.134.308	11.422.205	17.052.389	17.052.389	7.169.624	9.882.765	48.334.994	
	01					AUTORITATI PUBLICE SI ACTIUNI EXTERNE			19.210.840	11.647.237	17.238.820	17.238.820	7.529.082	9.709.738	48.240.506	
	10					CHELTUIELI CURENTE			11.494.728	5.903.145	11.494.728	11.494.728	5.603.206	5.891.522	5.794.597	
	10	01				TITLUL I CHELTUIELI DE PERSONAL			11.040.953	5.574.345	11.040.953	11.040.953	5.310.270	5.730.683	5.407.645	
	10	01	01			Cheltuieli salariale in bani			10.221.248	5.149.000	10.221.248	10.221.248	4.976.179	5.245.069	5.163.780	
	10	01	12			Salarii de baza										
	10	01	12			Indemnizatii platite unor persoane din afara unitatii			292.032	148.000	292.032	292.032	116.502	175.530	117.879	
5102						Drepturi de delegare			4.500	3.000	4.500	4.500	2.319	2.181	120	
	10	01	17			Indemnizatii de hrana			500.028	251.200	500.028	500.028	215.270	284.758	215.866	
	10	01	30			Alte drepturi salariale in bani			23.145	23.145	23.145	23.145	23.145	23.145		
	10	02				Cheltuieli salariale in natura			194.300	194.300	194.300	194.300	173.317	20.983	173.317	
	10	02	06			Vouchere de vacanta			194.300	194.300	194.300	194.300	173.317	20.983	173.317	
	10	03				Contributii			259.475	134.500	259.475	259.475	119.619	139.856	123.635	
	10	03	07			Contributia asiguratorie pentru munca			259.475	134.500	259.475	259.475	119.619	139.856	123.635	
	20					TITLUL II BUNURI SI SERVICII			5.661.312	3.884.092	3.884.092	3.884.092	1.619.943	2.264.149	1.698.618	
	20	01				Bunuri si servicii			3.332.600	2.132.000	2.132.000	2.132.000	1.098.763	1.033.237	1.215.250	
	20	01	01			Furnituri de birou			260.000	98.000	98.000	98.000	23.169	74.831	36.117	
	20	01	02			Material pentru curatenie			60.000	40.000	40.000	40.000	40.000	40.000		
	20	01	03			Incalzit, iluminat si forta motrica			200.000	190.000	190.000	190.000	93.232	96.768	98.289	
	20	01	04			Apa, canal si salubritate			65.000	38.000	38.000	38.000	6.696	31.304	7.050	
	20	01	05			Carburanti si lubrifianti			50.000	20.000	20.000	20.000	5.117	14.883	13.775	
	20	01	06			Piese de schimb			10.000	5.000	5.000	5.000	1.880	3.120	1.880	

Capi- tol	Sub- capi- tol	Pa- ra- graf	Gru- pa / Titlu	Ar- ti- col	Ali- ne- at	Denumire indicator	Credite de angajament			Credite bugetare		Angajamente legale	Plati efectuate	Angajamente legale de platit	Cheltuieli efective
							1	2	3	4	5				
			A			B									
5102			20 01 07			Transport			10.000		5.000	5.000	2.192	2.808	2.192
			20 01 08			Posta, telecomunicatii, radio, tv, internet			450.000		400.000	400.000	169.420	230.580	169.258
5102			20 01 09			Materiale si prestari de servicii cu caracter functional			1.898.400		1.101.500	1.101.500	640.928	460.572	661.693
5102			20 01 30			Alte bunuri si servicii pentru intretinere si functionare			329.200		234.500	234.500	156.129	78.371	224.996
			20 02			Reparatii curente			828.000		710.000	710.000	147.185	562.815	147.185
			20 04			Medicamente si materiale sanitare			10.250		10.250	10.250		10.250	6.969
			20 04 01			Medicamente			5.250		5.250	5.250		5.250	6.969
			20 04 02			Materiale sanitare			5.000		5.000	5.000		5.000	
			20 05			Bunuri de natura obiectelor de inventar			205.000		103.000	103.000	-57.650	45.350	
			20 05 30			Alte obiecte de inventar			205.000		103.000	103.000	57.650	45.350	
			20 06			Deplasari, detasari, transferari			130.000		110.000	110.000	57.324	52.676	64.177
			20 06 01			Deplasari interne, detasari, transferari			80.000		60.000	60.000	48.478	11.522	50.636
			20 06 02			Deplasari in strainatate			50.000		50.000	50.000	8.846	41.154	13.541
			20 12			Consultanta si expertiza			150.000		83.000	83.000	82.380	620	83.880
			20 13			Pregatire profesionala			60.000		20.000	20.000	10.400	9.600	10.400
			20 14			Protectia muncii			243.000		82.000	82.000	33.786	48.214	44.928
			20 24			Comisioane si alte costuri aferente imprumuturilor			8.000		4.000	4.000	1.493	2.507	1.493
5102			20 24 02			Comisioane si alte costuri aferente imprumuturilor interne			8.000		4.000	4.000	1.493	2.507	1.493
5102			20 25			Cheltuieli judiciare si extrajudiciare derivate din actiuni in reprezentarea intereselor statului, potrivit dispozitiilor legale			50.000		50.000	50.000	44.959	5.041	45.259

Capi- tol	Sub- capi- tol	Pa- ra- graf	Gru- pa / Titlu	Ar- ti- col	Ali- ne- nt	Denumire indicator	Credite de angajament		Credite bugetare		Angajamente bugetare	Angajamente legale	Plati efectuate	Angajamente legale de platit	Cheltuieli efective
							aprobate la finele perioadei de raportare	trimestriale cumulate	aprobate la finele perioadei de raportare	trimestriale cumulate					
A							1	2	3	4	5	6	7	8=6-7	9
5402						B	18.000	8.000	1.118.638	579.295	905.118	414.267	490.851	416.336	
						ALTE SERVICII PUBLICE GENERALE									
						CHELTUIELI CURENTE			1.100.638	571.295	897.118	406.317	490.801	415.775	
						TITLUL I CHELTUIELI DE PERSONAL			773.118	397.295	773.118	371.411	401.707	377.710	
						Cheltuieli salariale in bani			746.353	377.745	746.353	353.349	393.004	359.510	
						Salarii de baza			711.288	356.000	711.288	340.336	370.952	346.556	
						Indemnizatii de hrana			26.720	13.400	26.720	13.013	13.707	12.954	
						Alte drepturi salariale in bani			8.345	8.345	8.345		8.345		
						Cheltuieli salariale in natura			10.150	10.150	10.150	10.150		10.150	
						Vouchere de vacanta			10.150	10.150	10.150	10.150		10.150	
						Contributii			16.615	9.400	16.615	7.912	8.703	8.050	
						Contributia asiguratorie pentru munca			16.615	9.400	16.615	7.912	8.703	8.050	
						TITLUL II BUNURI SI SERVICII			227.520	124.000	124.000	34.906	89.094	38.065	
						Bunuri si servicii			210.720	117.000	117.000	32.906	84.094	38.065	
						Furnituri de birou			10.000	5.000	5.000	272	4.728	272	
						Material pentru curatenie			10.000	7.000	7.000		7.000		
						Incalziri, iluminat si forta motrica			55.000	32.000	32.000	17.280	14.720	17.576	
						Apa, canal si salubritate			5.000	3.000	3.000	399	2.601	399	
						Posta, telecomunicatii, radio, tv, internet			50.000	28.000	28.000	6.739	21.261	6.739	
5402						Material si prestari de servicii cu caracter functional			65.000	34.000	34.000	8.216	25.784	9.825	
5402						Alte bunuri si servicii pentru intretinere si functionare			15.720	8.000	8.000		8.000	3.254	
5402						Bunuri de natura obiectelor de inventar			8.800	4.000	4.000	2.000	2.000		
5402						Alte obiecte de inventar			8.800	4.000	4.000	2.000	2.000		
						Deplasari, detasari, transferari			3.000	1.000	1.000		1.000		
						Deplasari interne, detasari, transferari			3.000	1.000	1.000		1.000		

Capi- tol	Sub- capi- tol	Pa- ra- graf	Gru- pa / Titlu	Ar- ti- col	Ali- ne- at	Denumire indicator	Credite de angajament			Credite bugetare		Angajamente bugetare	Angajamente legale	Plati efectuate	Angajamente legale de platit	Cheltuieli efective
							1	2	3	4	5					
						B										
5402			20	13		Pregatire profesionala			5.000	2.000	2.000	2.000				
			50			TITLUL V FONDURI DE REZERVA			100.000	50.000						
			50	04		Fond de rezerva bugetara la dispozitia autoritatilor locale			100.000	50.000						
5402			70			CHELTUIELI DE CAPITAL	18.000	8.000	18.000	8.000	8.000	8.000	8.000	7.950	50	561
			71			TITLUL XV ACTIVE NEFINANCIARE	18.000	8.000	18.000	8.000	8.000	8.000	8.000	7.950	50	561
			71	01		Active fixe	18.000	8.000	18.000	8.000	8.000	8.000	8.000	7.950	50	561
			71	01	03	Mobilier, aparatura biroutica si alte active corporale	18.000	8.000	18.000	8.000	8.000	8.000	8.000	7.950	50	561
5502						TRANZACTII PRIVIND DATORIA PUBLICA SI IMPRUMUTURI										
5502						TRANZACTII PRIVIND DATORIA PUBLICA SI IMPRUMUTURI			1.239.710	620.000	620.000	620.000	620.000	596.540	23.460	596.540
5502			01			CHELTUIELI CURENTE			1.239.710	620.000	620.000	620.000	620.000	596.540	23.460	596.540
			30			TITLUL III DOBANZI			1.239.710	620.000	620.000	620.000	620.000	596.540	23.460	596.540
			30	01		Dobanzi aferente datoriei publice interne			1.239.710	620.000	620.000	620.000	620.000	596.540	23.460	596.540
			30	01	01	Dobanzi aferente datoriei publice interne directe			1.239.710	620.000	620.000	620.000	620.000	596.540	23.460	596.540
6000						Partea II-a APARARE, ORDINE PUBLICA SI SIGURANTA NATIONALA	380.000	130.000	4.481.383	2.226.705	3.923.223	3.923.223	3.923.223	1.888.083	2.035.140	1.978.015
6102			01			ORDINE PUBLICA SI SIGURANTA NATIONALA	380.000	130.000	4.481.383	2.226.705	3.923.223	3.923.223	3.923.223	1.888.083	2.035.140	1.978.015
			10			CHELTUIELI CURENTE			4.101.383	2.096.705	3.793.223	3.793.223	3.793.223	1.888.083	1.905.140	1.947.352
			10			TITLUL I CHELTUIELI DE PERSONAL			3.470.223	1.773.705	3.470.223	3.470.223	3.470.223	1.755.121	1.715.102	1.810.907
			10	01		Cheltuieli salariale in bani	2.798.810	1.408.122	2.798.810	1.408.122	2.798.810	2.798.810	2.798.810	1.407.693	1.391.117	1.460.894
			10	01	01	Salarii de baza	2.798.605	1.407.917	2.798.605	1.407.917	2.798.605	2.798.605	2.798.605	1.407.693	1.390.912	1.460.894

Capi- tol	Sub- capi- tol	Pa- ra- graf	Gru- pa / Titlu	Ar- ti- col	Ali- ne- nt	Denumire indicator	Credite de angajament		Credite bugetare		Angajamente legale bugetare	Angajamente legale	Plati efectuate	Angajamente legale de platit	Cheltuieli efective
							aprobate la finele perioadei de raportare	trimestriale cumulate	aprobate la finele perioadei de raportare	trimestriale cumulate					
A						B	1	2	3	4	5	6	7	8=6-7	9
6102	70					active fixe pentru armaia			16.000						
						CHELTUIELI DE CAPITAL	380.000	130.000	380.000	130.000	130.000	130.000		130.000	30.663
	71					TITLUL XV ACTIVE NEFINANCIARE	380.000	130.000	380.000	130.000	130.000	130.000		130.000	30.663
	71	01				Active fixe	380.000	130.000	380.000	130.000	130.000	130.000		130.000	30.663
	71	01	02			Masini, echipamente si mijloace de transport	250.000		250.000						27.612
6102	71	01	03			Mobilier, aparatura biroasca si alte active corporale	100.000	100.000	100.000	100.000	100.000	100.000		100.000	
6102	71	01	30			Alte active fixe (inclusiv reparatii capitale)	30.000	30.000	30.000	30.000	30.000	30.000		30.000	3.051
6500						Partea III-a CHELTUIELI SOCIAL-CULTURALE	37.628.290	26.932.740	73.312.008	46.535.547	52.478.262	52.478.262	16.553.035	35.925.227	14.387.742
6502						INVATAMANT									
						INVATAMANT	13.634.340	12.115.630	22.484.010	16.769.163	16.624.180	16.624.180	4.847.231	11.776.949	3.591.908
	01					CHELTUIELI CURENTE	12.208.580	10.929.870	21.062.550	15.587.703	15.442.720	15.442.720	4.666.258	10.776.462	3.275.731
	10					TITLUL I CHELTUIELI DE PERSONAL									
	10	01				Cheltuieli salariale in bani	851.470		851.470	851.470	851.470	851.470	594.103	257.367	474.266
	10	01	01			Salarii de baza	815.958		815.958	815.958	815.958	815.958	581.404	234.554	463.830
	10	01	05			Sporuri pentru conditii de munca	654.288		654.288	654.288	654.288	654.288	504.189	150.099	410.138
	10	01	12			Indemnizatii plătite unor persoane din afara unitatii	70.758		70.758	70.758	70.758	70.758	42.528	28.230	25.974
6502	10	01	17			Indemnizatii de hrana	43.200		43.200	43.200	43.200	43.200		43.200	
	10	02				Cheltuieli salariale in natura	47.712	47.712	47.712	47.712	47.712	47.712	34.687	13.025	27.718
	10	02	06			Vouchere de vacanta	18.125	18.125	18.125	18.125	18.125	18.125		18.125	
	10	03				Contributii	17.387	17.387	17.387	17.387	17.387	17.387	12.699	4.688	10.436
	10	03	07			Contributia asiguratorie pentru munca	17.387	17.387	17.387	17.387	17.387	17.387	12.699	4.688	10.436
	20					TITLUL II BUNURI SI SERVICII	4.872.900		4.872.900	2.392.398	2.322.223	2.322.223	1.190.842	1.131.381	1.448.784

Capi- tol	Sub- capi- tol	Pa- ra- graf	Gru- pa / Titlu	Ar- ti- col	Ali- ne- at	Denumire indicator	Credite de angajament		Credite bugetare		Angajamente legale de platit	Plati efectuate	Angajamente legale de platit	Cheltuieli efective	
							aprobate la finele perioadei de raportare	trimestriale cumulate	aprobate la finele perioadei de raportare	trimestriale cumulate					
A							1	2	3	4	5	6	7	8=6-7	9
6502			20 01	01		Bunuri si servicii			2.195.032	1.203.729	1.182.268	973.263	209.005	1.081.280	
			20 01	01		Furnituri de birou			89.960	44.253	44.157	29.274	14.883	27.386	
			20 01	02		Materiale pentru curatenie			160.100	75.389	67.389	15.048	52.341	35.835	
			20 01	03		Incalzit, iluminat si forta motrica			824.965	465.400	461.447	423.074	38.373	462.514	
			20 01	04		Apa, canal si salubritate			196.000	105.958	104.966	83.132	21.834	90.213	
			20 01	07		Transport			234.800	153.800	153.757	152.895	862	155.549	
			20 01	08		Posta, telecomunicatii, radio, tv, internet			74.700	40.276	37.007	25.405	11.602	30.856	
6502			20 01	09		Materiale si prestari de servicii cu caracter functional			208.772	143.915	139.807	114.503	25.304	121.500	
6502			20 01	30		Alte bunuri si servicii pentru intretinere si functionare			405.735	174.738	173.738	129.932	43.806	157.407	
6502			20 02			Reparatii curente			989.468	339.973	306.509	64.890	241.619	221.250	
			20 03			Hrana			105.600	105.600	105.600	29.652	75.948	34.125	
			20 03	01		Hrana pentru oameni			105.600	105.600	105.600	29.652	75.948	34.125	
			20 04			Medicamente si materiale sanitare			1.000	1.000	1.000		1.000		
			20 04	01		Medicamente			750	750	750		750		
			20 04	02		Materiale sanitare			250	250	250		250		
			20 05			Bunuri de natura obiectelor de inventar			342.200	240.698	231.628	28.855	202.773		
			20 05	01		Uniforme si echipament			19.000	12.000	5.000		5.000		
			20 05	30		Alte obiecte de inventar			323.200	228.698	226.628	28.855	197.773		
			20 06			Deplasari, detasari, transferari			156.500	81.368	81.368	59.579	21.789	78.546	
			20 06	01		Deplasari interne, detasari, transferari			156.500	81.368	81.368	59.579	21.789	78.546	
			20 11			Carti, publicatii si materiale documentare			5.000	2.096	2.096		2.096		
6502			20 13			Pregatire profesionala			38.500	22.670	17.670	7.302	10.368	7.302	
			20 14			Protectia muncii			54.300	20.577	20.577	13.094	7.483	14.894	

Capi- tol	Sub- capi- tol	Pa- ra- graf	Gru- pa / Titlu	Ar- ti- col	Ali- ne- at	Denumire indicator	Credite de angajament			Credite bugetare		Angajamente legale	Plati efectuate	Angajamente legale de platit	Cheltuieli efective
							1	2	3	4	5				
			A			B									
6502			71	01	30	Alte active fixe (inclusiv reparatii capitale)	335.760	195.760	335.760	195.760	195.760	29.750	166.010	294	
6502			84			PLATI EFECTUATE IN ANII PRECEDENTI SI RECUPERATE IN ANUL CURENT	-4.300	-4.300	-4.300	-4.300	-4.300	-4.300			
6502			85			Titlul XXI PLATI EFECTUATE IN ANII PRECEDENTI SI RECUPERATE IN ANUL CURENT	-4.300	-4.300	-4.300	-4.300	-4.300	-4.300			
6502			85	01		Plati efectuate in anii precedenti si recuperate in anul curent	-4.300	-4.300	-4.300	-4.300	-4.300	-4.300			
6502			85	01	01	Plati efectuate in anii precedenti si recuperate in anul curent (SF)	-4.300	-4.300	-4.300	-4.300	-4.300	-4.300			
6602						SANATATE									
						SANATATE	100.000		3.232.144	1.737.700	2.351.144	864.000	1.487.144	899.798	
			01			CHELTUIELI CURENTE			3.132.144	1.737.700	2.351.144	864.000	1.487.144	899.077	
			10			TITLUL I CHELTUIELI DE PERSONAL			1.333.144	719.700	1.333.144	546.815	786.329	544.783	
			10	01		Cheltuieli salariale in bani			1.289.608	689.600	1.289.608	521.110	768.498	519.046	
			10	01	01	Salarii de baza			1.042.400	521.164	1.042.400	418.876	623.524	431.076	
			10	01	05	Sporuri pentru conditii de munca			120.816	60.616	120.816	59.359	61.457	48.800	
			10	01	12	Indemnizatii platite unor persoane din afara unitatii			88.000	88.000	88.000	23.077	64.923	19.604	
6602			10	01	17	Indemnizatii de hrana			38.392	19.820	38.392	19.798	18.594	19.566	
			10	02		Cheltuieli salariale in natura			14.500	14.500	14.500	14.500		14.500	
			10	02	06	Vouchere de vacanta			14.500	14.500	14.500	14.500		14.500	
			10	03		Contributii			29.036	15.600	29.036	11.205	17.831	11.237	
			10	03	07	Contributia asiguratorie pentru munca			29.036	15.600	29.036	11.205	17.831	11.237	
			20			TITLUL II BUNURI SI SERVICII	1.799.000	1.018.000	1.799.000	1.018.000	1.018.000	317.185	700.815	354.294	
			20	01		Bunuri si servicii	1.534.900	866.500	1.534.900	866.500	866.500	307.040	559.460	330.371	

Capi- tol	Sub- capi- tol	Pa- ra- graf	Gru- pa / Titlu	Ar- ti- col	Ali- ne- at	Denumire indicator	Credite de angajament		Credite bugetare		Angajamente legale	Plati efectuate	Angajamente legale de platit	Cheltuieli efective
							1	2	3	4				
	A					B								
6602		20	01	01		Furnituri de birou			10.000	10.000	10.000	253	9.747	8.674
		20	01	02		Materiala pentru curatenie			13.500	13.500	13.500	13.493	7	810
		20	01	03		Incalzit, iluminat si forta motrica			3.000	3.000	3.000	486	2.514	13.493
		20	01	04		Apa canal si salubritate								486
		20	01	09		Materiala si prestari de servicii cu caracter functional			808.000	808.000	808.000	290.378	517.622	301.123
6602		20	01	30		Alte bunuri si servicii pentru intretinere si functionare			32.000	32.000	32.000	2.430	29.570	5.785
6602		20	02			Reparatii curente			2.000	2.000	2.000	900	1.100	900
		20	04			Medicamente si materiale sanitare			122.000	122.000	122.000	9.245	112.755	23.023
		20	04	01		Medicamente			13.000	13.000	13.000	1.831	11.169	2.390
		20	04	02		Materiala sanitare			99.000	99.000	99.000	6.462	92.538	18.586
		20	04	04		Dezinfectanti			10.000	10.000	10.000	952	9.048	2.047
		20	05			Bunuri de natura obiectelor de inventar			27.500	27.500	27.500		27.500	
		20	05	30		Alte obiecte de inventar			27.500	27.500	27.500		27.500	
		70				CHELTUIELI DE CAPITAL	100.000							721
		71				TITLUL XV ACTIVE NEFINANCIARE	100.000							721
		71	01			Active fixe	100.000							721
		71	01	02		Masini, echipamente si mijloace de transport								117
6602		71	01	30		Alte active fixe								
						(inclusiv reparatii capitale)	100.000							604
6702						CULTURA, RECREERE SI RELIGIE		12.644.500			18.617.184	4.644.745	13.972.439	3.431.168
						CULTURA, RECREERE SI RELIGIE	21.701.340			30.953.340	18.076.460	4.390.941	13.685.519	3.383.767
		01				CHELTUIELI CURENTE	20.918.840	12.102.000	17.571.890	18.076.460	1.087.120	581.627	505.493	597.867
		10				TITLUL I CHELTUIELI DE PERSONAL			582.550	1.087.120	1.036.701	543.447	493.254	559.186
		10	01			Cheltuieli salariale in bani			543.447	1.036.701	1.036.701	543.447	493.254	559.186

Capi- tol	Sub- capi- tol	Pa- ra- graf	Gru- pa / Titlu	Ar- ti- col	Ali- ne- at	Denumire indicator	Credite de angajament		Credite bugetare		Angajamente legale bugetare	Angajamente legale	Plati efectuate	Angajamente legale de platit	Cheltuieli efective
							aprobate la finele perioadei de raportare	1	aprobate la finele perioadei de raportare	3					
			A			B									
6702			10	01	01	Salarii de baza	972.404	511.856	972.404	972.404	972.404	511.856	460.548	527.253	
			10	01	17	Indemnizatii de hrana	64.297	31.591	64.297	64.297	64.297	31.591	32.706	31.933	
			10	02		Cheltuieli salariale in natura	27.023	27.023	27.023	27.023	27.023	26.100	923	26.100	
			10	02	06	Vouchere de vacanta	27.023	27.023	27.023	27.023	27.023	26.100	923	26.100	
			10	03		Contributii	23.396	12.080	23.396	23.396	23.396	12.080	11.316	12.581	
			10	03	07	Contributia asiguratorie pentru munca	23.396	12.080	23.396	23.396	23.396	12.080	11.316	12.581	
			20			TITLUL II BUNURI SI SERVICII	2.535.776	1.831.776	1.831.776	1.831.776	1.831.776	435.822	1.393.954	468.878	
			20	01		Bunuri si servicii	1.609.400	1.070.400	1.070.400	1.070.400	1.070.400	421.680	648.720	429.310	
			20	01	03	Incalzit, iluminat si forta motrica	30.000	29.000	29.000	29.000	29.000	28.047	953	28.047	
			20	01	04	Apa, canal si salubritate	8.000	1.000	1.000	1.000	1.000	854	146	854	
			20	01	05	Carburanti si lubrifianti	30.000	14.000	14.000	14.000	14.000	14.000	14.000	14.000	
			20	01	08	Posta, telecomunicatii, radio, tv, internet	5.000	3.000	3.000	3.000	3.000	247	2.753	247	
6702			20	01	09	Materiale si prestari de servicii cu caracter functional	1.472.400	969.400	969.400	969.400	969.400	377.765	591.635	377.765	
6702			20	01	30	Alte bunuri si servicii pentru intretinere si functionare	64.000	54.000	54.000	54.000	54.000	14.767	39.233	22.397	
6702			20	02		Reparatii curente	160.650	78.150	78.150	78.150	78.150	7.274	78.150	7.274	
			20	05		Bunuri de natura obiectelor de inventar	25.000	12.500	12.500	12.500	12.500	7.274	5.226	5.226	
			20	05	01	Uniforme si echipament	15.000	5.000	5.000	5.000	5.000	5.000	5.000	5.000	
			20	05	30	Alte obiecte de inventar	10.000	7.500	7.500	7.500	7.500	7.274	226	226	
			20	30		Alte cheltuieli	740.726	670.726	670.726	670.726	670.726	6.868	663.858	39.568	
			20	30	06	Prestari servicii pentru transmiterea drepturilor	1.776	1.776	1.776	1.776	1.776	1.776	1.776	1.776	
6702			20	30	30	Alte cheltuieli cu bunuri si servicii	738.950	668.950	668.950	668.950	668.950	6.868	662.082	39.568	
			51			TITLUL VI TRANSFERURI INTRE UNITATI ALE ADMINISTRATIEI PUBLICE	4.930.880	2.555.564	2.555.564	2.555.564	2.555.564	2.305.753	249.811	2.305.753	

Capi- tol	Sub- capi- tol	Pa- ra- graf	Gru- pa / Titlu	Ar- ti- col	Ali- ne- at	Denumire indicator	Credite de angajament		Credite bugetare		Angajamente legale	Plati efectuate	Angajamente legale de platit	Cheltuieli efective	
							aprobate la finele perioadei de raportare	trimestriale cumulate	aprobate la finele perioadei de raportare	trimestriale cumulate					
A							1	2	3	4	5	6	7	8=6-7	9
6702			51	01		Transferuri curente			4.930.880	2.555.564	2.555.564	2.305.753	249.811	2.305.753	
			51	01	01	Transferiri catre institutiile publice			4.930.880	2.555.564	2.555.564	2.305.753	249.811	2.305.753	
			58			TITLUL X PROIECTE CU FINANTARE DIN FONDURI EXTERNE NERAMBURSABILE									
			58	01		CADRULUI FINANCIAR 2014-2020	20.918.840	12.102.000	20.918.840	12.102.000	12.102.000	1.067.739	11.034.261	11.034.261	11.269
6702			58	01		Programe din Fondul European de Dezvoltare Regionala (FEDR)	20.918.840	12.102.000	20.918.840	12.102.000	12.102.000	1.067.739	11.034.261	11.034.261	11.269
6702			58	01	01	Finantarea nationala	3.137.530	1.800.000	3.137.530	1.800.000	1.800.000	160.160	1.639.840	1.639.840	1.690
			58	01	02	Finantarea externa nerambursabila	17.779.310	10.300.000	17.779.310	10.300.000	10.300.000	907.579	9.392.421	9.392.421	9.579
			58	01	03	Cheltuieli neeligibile	2.000	2.000	2.000	2.000	2.000	2.000	2.000	2.000	2.000
			59			TITLUL XI ALTE CHELTUIELI			700.000	500.000	500.000		500.000	500.000	
			59	12		Sustinerea cultelor			700.000	500.000	500.000		500.000	500.000	
			70			CHELTUIELI DE CAPITAL			782.500	542.500	542.500	255.580	286.920	286.920	47.401
			71			TITLUL XV ACTIVE NEFINANCIARE	782.500	542.500	782.500	542.500	542.500	255.580	286.920	286.920	47.401
			71	01		Active fixe	782.500	542.500	782.500	542.500	542.500	255.580	286.920	286.920	47.401
			71	01	02	Masini, echipamente si mijloace de transport	92.500	92.500	92.500	92.500	92.500	58.911	33.589	33.589	8.298
6702			71	01	03	Mobilier, aparatura birou si alte active corporale									1.873
6702			71	01	30	Alte active fixe (inclusiv reparatii capitale)									
6702			84			PLATI EFECTUATE IN ANII PRECEDENTI SI RECUPERATE IN ANUL CURENT	690.000	450.000	690.000	450.000	450.000	196.669	253.331	253.331	37.230
6702			85			Titlul XXI PLATI EFECTUATE IN ANII PRECEDENTI SI RECUPERATE IN ANUL CURENT			-1.776	-1.776	-1.776	-1.776			
6702			85	01		Plati efectuate in anii precedenti si			-1.776	-1.776	-1.776	-1.776			

Capi- tol	Sub- capi- tol	Pa- ra- graf	Gru- pa / Titlu	Ar- ti- col	Ali- ne- nt	Denumire indicator	Credite de angajament			Credite bugetare		Angajamente legale	Plati efectuate	Angajamente legale de platit	Cheltuieli efective
							aprobate la finele perioadei de raportare	trimestriale cumulate	2	aprobate la finele perioadei de raportare	trimestriale cumulate				
A						B	1	2	3	4	5	6	7	8=6-7	9
6702	85	01	01			recuperate in anul curent	-1.776		-1.776	-1.776	-1.776	-1.776	-1.776		
						Plati efectuate in anii precedenti si recuperate in anul curent (SF)	-1.776		-1.776	-1.776	-1.776	-1.776	-1.776		
6802	01					ASIGURARI SI ASISTENTA SOCIALA	2.192.610	2.192.610	16.642.514	9.916.070	14.885.754	14.885.754	6.197.059	8.688.695	6.464.868
						ASIGURARI SI ASISTENTA SOCIALA	2.151.110	2.151.110	16.637.054	9.910.610	14.880.294	14.880.294	6.198.589	8.681.705	6.439.064
	10					CHELTUIELI CURENTE			10.468.424	5.498.740	10.468.424	10.468.424	4.476.903	5.991.521	4.530.270
	10	01				TITLUL I CHELTUIELI DE PERSONAL			9.923.726	5.064.340	9.923.726	9.923.726	4.323.727	5.599.999	4.375.277
	10	01	01			Cheltuieli salariale in bani	8.939.198		8.939.198	4.527.020	8.939.198	8.939.198	3.906.023	5.033.175	3.958.768
	10	01	01			Salarii de baza			97.764	52.000	97.764	97.764	32.649	65.115	28.259
	10	01	05			Sporuri pentru conditii de munca			885.196	483.752	885.196	885.196	385.055	500.141	388.250
	10	01	17			Indemnizatii de hrana			1.568	1.568	1.568	1.568		1.568	
	10	01	30			Alte drepturi salariale in bani			315.650	315.650	315.650	315.650	56.550	259.100	56.550
	10	02				Cheltuieli salariale in natura			315.650	315.650	315.650	315.650	56.550	259.100	56.550
	10	02	06			Vouchere de vacanta			229.048	118.750	229.048	229.048	96.626	132.422	98.443
	10	03				Contributii			229.048	118.750	229.048	229.048	96.626	132.422	98.443
	10	03	07			Contributia asiguratorie pentru munca	1.196.470		1.196.470	796.710	796.710	796.710	392.896	403.814	533.739
	20					TITLUL II BUNURI SI SERVICII			525.330	368.980	368.980	368.980	124.385	244.595	133.638
	20	01				Bunuri si servicii			32.900	24.900	24.900	24.900	1.256	23.644	
	20	01	01			Furnituri de birou			37.000	34.000	34.000	34.000		34.000	
	20	01	02			Materiale pentru curatenie			142.000	129.000	129.000	129.000	74.548	54.452	75.427
	20	01	03			Incalzit, iluminat si forta motrica			40.000	23.210	23.210	23.210	6.499	16.711	8.034
	20	01	04			Apa canal si salubritate			4.000	2.000	2.000	2.000		2.000	
	20	01	07			Transport									
	20	01	08			Posta, telecomunicatii, radio, tv, internet			34.000	18.000	18.000	18.000	259	17.741	259
6802	20	01	09			Materiale si prestari de servicii cu caracter functional	199.650		199.650	116.650	116.650	116.650	41.406	75.244	47.827

Capi- tol	Sub- capi- tol	Pa- ra- graf	Gru- pa / Titlu	Ar- ti- col	Ali- ne at	Denumire indicator	Credite de angajament			Credite bugetare			Angajamente legale	Plati efectuate	Angajamente legale de platit	Cheltuieli efective	
							1	2	3	4	5	6					7
		A				B											
6802	58					TITLUL X PROIECTE CU FINANTARE DIN FONDURI EXTERNE NERAMBURSABILE CADRULUI FINANCIAR 2014-2020	2.151.110	2.151.110	2.151.110	2.151.110	2.151.110	2.151.110	2.151.110	1.584	2.149.526	1.584	
6802	58	01				Programa din Fondul European de Dezvoltare Regionala (FEDR)	2.151.110	2.151.110	2.151.110	2.151.110	2.151.110	2.151.110	2.151.110	1.584	2.149.526	1.584	
6802	58	01	01			Finantarea nationala	321.160	321.160	321.160	321.160	321.160	321.160	321.160		321.160		
6802	58	01	02			Finantarea externa nerambursabila	1.819.950	1.819.950	1.819.950	1.819.950	1.819.950	1.819.950	1.819.950		1.819.950		
6802	58	01	03			Cheltuieli neeligibile	10.000	10.000	10.000	10.000	10.000	10.000	10.000		8.416	1.584	1.584
	70					CHELTUIELI DE CAPITAL	41.500	41.500	41.500	41.500	41.500	41.500	41.500		6.990	25.804	25.804
	71					TITLUL XV ACTIVE NEFINANCIARE	41.500	41.500	41.500	41.500	41.500	41.500	41.500		6.990	25.804	25.804
	71	01				Active fixe	41.500	41.500	41.500	41.500	41.500	41.500	41.500		6.990	25.804	25.804
	71	01	03			Mobilier, aparatura birou si alte active corporale	41.500	41.500	41.500	41.500	41.500	41.500	41.500		6.990	2.672	2.672
6802	71	01	30			Alte active fixe (inclusiv reparatii capitale)			-36.040		-36.040		-36.040				23.132
6802	84					PLATI EFECTUATE IN ANII PRECEDENTI SI RECUPERATE IN ANUL CURENT							-36.040				
6802	85					Titlul XXI PLATI EFECTUATE IN ANII PRECEDENTI SI RECUPERATE IN ANUL CURENT			-36.040		-36.040		-36.040				
6802	85	01				Plati efectuate in anii precedenti si recuperate in anul curent			-36.040		-36.040		-36.040				
6802	85	01	01			Plati efectuate in anii precedenti si recuperate in anul curent (SF)			-36.040		-36.040		-36.040				
7000						Partea IV-a SERVICII SI DEZVOLTARE PUBLICA, LOCUINTE, MEDIU SI APE	26.919.530	14.043.530	52.702.231	28.931.197	29.805.071	29.805.071	29.805.071	9.111.400	20.693.671	9.805.667	9.805.667

Capi- tol	Sub- capi- tol	Pa- ra- graf	Gru- pa / Titlu	Ar- ti- col	Ali- ne- at	Denumire indicator	Credite de angajament			Credite bugetare		Angajamente legale	Plati efectuate	Angajamente legale de platit	Cheltuieli efective
							1	2	3	4	5				
7002						B									
						LOCUINTE, SERVICII SI DEZVOLTARE PUBLICA									
						LOCUINTE, SERVICII SI DEZVOLTARE PUBLICA	26.339.530	13.883.530	39.414.331	21.460.697	22.334.571	22.334.571	5.167.160	17.167.411	5.855.754
						CHELTUIELI CURENTE	18.000.000	7.401.000	29.402.771	14.140.767	15.014.641	15.014.641	3.990.771	11.023.870	4.528.646
						TITLUL I CHELTUIELI DE PERSONAL			1.826.841	952.967	1.826.841	1.826.841	844.918	981.923	843.938
						Cheltuieli salariale in bani			1.745.515	890.915	1.745.515	1.745.515	795.309	950.206	794.169
						Salarii de baza			1.631.600	832.000	1.631.600	1.631.600	752.463	879.137	752.064
						Indemnizatii de hrana			111.000	56.000	111.000	111.000	42.846	68.154	42.105
						Alte drepturi salariale in bani			2.915	2.915	2.915	2.915	2.915	2.915	
						Cheltuieli salariale in natura			42.052	42.052	42.052	42.052	31.900	10.152	31.900
						Vouchere de vacanta			42.052	42.052	42.052	42.052	31.900	10.152	31.900
						Contributii			39.274	20.000	39.274	39.274	17.709	21.565	17.869
						Contributia asiguratorie pentru munca			39.274	20.000	39.274	39.274	17.709	21.565	17.869
						TITLUL II BUNURI SI SERVICII			9.475.930	5.736.800	5.736.800	5.736.800	3.121.149	2.615.651	3.095.689
						Bunuri si servicii			6.527.180	4.100.800	4.100.800	4.100.800	2.501.552	1.599.248	2.686.783
						Incalzit, iluminat si forta motrica			2.490.200	1.713.200	1.713.200	1.713.200	1.380.695	332.505	1.529.906
						Apa, canal si salubritate			636.000	414.000	414.000	414.000	102.470	311.530	143.876
						Carburanti si lubrifianti			30.000	30.000	30.000	30.000	27.275	2.725	35.248
						Posta, telecomunicatii, radio, tv, internet			48.000	48.000	48.000	48.000	20.382	27.618	24.381
7002						Materiala si prestari de servicii cu caracter functional			2.661.980	1.524.600	1.524.600	1.524.600	749.805	774.795	665.488
7002						Alte bunuri si servicii pentru intretinere si functionare			661.000	371.000	371.000	371.000	220.925	150.075	287.884
7002						Reparatii curente			2.611.000	1.481.000	1.481.000	1.481.000	608.906	872.094	408.906
						Bunuri de natura obiectelor de inventar			337.750	155.000	155.000	155.000	10.691	144.309	
						Uniforme si echipament			20.000	10.000	10.000	10.000	10.000	10.000	
						Alte obiecte de inventar			317.750	145.000	145.000	145.000	10.691	134.309	

Capi- tol	Sub- capi- tol	Pa- ra- graf	Gru- pa / Titlu	Ar- ti- col	Ali- ne- at	Denumire indicator	Credite de angajament				Credite bugetare			Angajamente legale	Plati efectuate	Angajamente legale de platit	Cheltuieli efective	
							aprobate la finele perioadei de raportare	trimestriale cumulate	aprobate la finele perioadei de raportare	trimestriale cumulate	aprobate la finele perioadei de raportare	trimestriale cumulate						
A						B						5	6	7	8=6-7	9		
7002		40				TITLUL IV SUBVENTII												
		40		30		Alte subventii			50.000	25.000	25.000	25.000	25.000	10.144	14.856	14.856	8.662	
		56				TITLUL VIII PROIECTE CU FINANTARE DIN FONDURI EXTERNE NERAMBURSABILE (FEN)			50.000	25.000	25.000	25.000	25.000	10.144	14.856	14.856	8.662	
				01		POSTADERARE												542.206
						Programe din Fondul European de Dezvoltare Regionala (FEDR)												542.206
				02		Finantarea externa nerambursabila												542.206
7002		58				TITLUL X PROIECTE CU FINANTARE DIN FONDURI EXTERNE NERAMBURSABILE												
						CADRULUI FINANCIAR 2014-2020			18.000.000	7.401.000	7.401.000	7.401.000	7.401.000	337	7.400.663	7.400.663	21.126	
				01		Programe din Fondul European de Dezvoltare Regionala (FEDR)			18.000.000	7.401.000	7.401.000	7.401.000	7.401.000	337	7.400.663	7.400.663	21.126	
						Finantarea nationala			2.699.850	1.100.000	1.100.000	1.100.000	1.100.000	34	1.099.966	1.099.966	5.775	
				02		Finantarea externa nerambursabila			15.279.150	6.280.000	6.280.000	6.280.000	6.280.000	190	6.279.810	6.279.810	15.351	
				03		Cheltuieli neeligibile			21.000	21.000	21.000	21.000	21.000	113	20.887	20.887		
						TITLUL XI ALTE CHELTUIELI			50.000	25.000	25.000	25.000	25.000	14.223	10.777	10.777	17.025	
				35		Sume alocate pentru sprijinirea construirii de locuinte			50.000	25.000	25.000	25.000	25.000	14.223	10.777	10.777	17.025	
7002		70				CHELTUIELI DE CAPITAL			8.339.530	6.482.530	6.482.530	6.482.530	6.482.530	340.374	6.142.156	6.142.156	1.327.108	
						TITLUL XV ACTIVE NEFINANCIARE			3.439.530	1.582.530	1.582.530	1.582.530	1.582.530	340.374	1.242.156	1.242.156	1.327.108	
				01		Active fixe			3.439.530	1.582.530	1.582.530	1.582.530	1.582.530	340.374	1.242.156	1.242.156	1.327.108	
				01		Constructii			435.000	35.000	35.000	35.000	35.000		35.000	35.000	1.084.452	
				02		Masini, echipamente si mijloace de transport			56.000	56.000	56.000	56.000	56.000	50.379	5.621	5.621	1.691	
7002		71				Mobilier, aparatura brotică si alte active corporale			56.000	56.000	56.000	56.000	56.000				124	

Capi- tol	Sub- capi- tol	Pa- ra- graf	Gru- pa / Titlu	Ar- ti- col	Ali- ne- at	Denumire indicator	Credite de angajament		Credite bugetare			Angajamente legale	Plati efectuate	Angajamente legale de platit	Cheltuieli efective
							aprobate la finele perioadei de raportare	trimestriale cumulate	aprobate la finele perioadei de raportare	trimestriale cumulate	Angajamente bugetare				
A							1	2	3	4	5	6	7	8-6-7	9
7002		71	01	30		Alte active fixe									
						(inclusiv reparatii capitale)	2.948.530	1.491.530	2.948.530	1.491.530	1.491.530	1.491.530	289.995	1.201.535	240.841
7002		72	01			TITLUL XVI ACTIVE FINANCIARE	4.900.000	4.900.000	4.900.000	4.900.000	4.900.000	4.900.000		4.900.000	
						Active financiare	4.900.000	4.900.000	4.900.000	4.900.000	4.900.000	4.900.000		4.900.000	
7002		72	01	01		Participare la capitalul social al societatiilor comerciale	4.900.000	4.900.000	4.900.000	4.900.000	4.900.000	4.900.000		4.900.000	
						OPERATIUNI FINANCIARE			1.672.030	837.400	837.400	837.400	836.015	1.385	
						TITLUL XIX RAMBURSARI DE CREDITE			1.672.030	837.400	837.400	837.400	836.015	1.385	
						Rambursari de credite interne			1.672.030	837.400	837.400	837.400	836.015	1.385	
						Rambursari de credite aferente datoriei publice interne locale			1.672.030	837.400	837.400	837.400	836.015	1.385	
7402						PROTECTIA MEDIULUI									
						PROTECTIA MEDIULUI	580.000	160.000	13.287.900	7.470.500	7.470.500	7.470.500	3.944.240	3.526.260	3.949.913
						CHELTUIELI CURENTE			12.707.900	7.310.500	7.310.500	7.310.500	3.944.240	3.366.260	3.949.444
						TITLUL II BUNURI SI SERVICII			12.707.900	7.310.500	7.310.500	7.310.500	3.944.240	3.366.260	3.949.444
						Bunuri si servicii			12.252.900	6.931.500	6.931.500	6.931.500	3.910.986	3.020.514	3.916.670
						Incalzit, iluminat si forta motrica			50.000	35.000	35.000	35.000	34.274	726	34.274
						Apa, canal si salubritate			10.410.000	5.565.000	5.565.000	5.565.000	3.542.457	2.022.543	3.552.371
						Materiale si prestari de servicii cu caracter functional			937.900	480.000	480.000	480.000	280.485	199.515	280.045
7402		20	01	30		Alte bunuri si servicii pentru intretinere si functionare			855.000	851.500	851.500	851.500	53.770	797.730	49.980
						Reparatii curente			300.000	300.000	300.000	300.000	25.174	274.826	25.174
						Hrana			20.000	5.000	5.000	5.000		5.000	
						Hrana pentru animale			20.000	5.000	5.000	5.000		5.000	
						Medicamente si materiale sanitare			35.000	23.000	23.000	23.000	7.600	15.400	7.600
						Medicamente			5.000	5.000	5.000	5.000		5.000	

Capi- tol	Sub- capi- tol	Pa- ra- graf	Gru- pa / Titlu	Ar- ti- col	Ali- ne- at	Denumire indicator	Credite de angajament		Credite bugetare			Angajamente legale	Plati efectuate	Angajamente legale de platit	Cheltuieli efective
							1	2	3	4	5				
			A			B									
7402			20 04 02			Materiale sanitare			13.000	25.000	13.000	13.000	7.600	5.400	7.600
			20 04 04			Dezinfectanti			5.000	5.000	5.000	5.000		5.000	
			20 05			Bunuri de natura obiectelor de inventar			51.000	100.000	51.000	51.000	480	50.520	
			20 05 01			Uniforme si echipament			5.000	15.000	5.000	5.000		5.000	
			20 05 30			Alte obiecte de inventar			46.000	85.000	46.000	46.000	480	45.520	
			70			CHELTUIELI DE CAPITAL		160.000	160.000	160.000	160.000	160.000		160.000	469
			71			TITLUL XV ACTIVE NEFINANCIARE		160.000	160.000	160.000	160.000	160.000		160.000	469
			71 01			Active fixe		160.000	160.000	160.000	160.000	160.000		160.000	469
			71 01 03			Mobilier, aparatura biroasca si alte active corporale		160.000	160.000	160.000	160.000	160.000		160.000	
7402			71 01 30			Alte active fixe (inclusiv reparatii capitale)		420.000	420.000	420.000	420.000	420.000		420.000	469
8000							27.216.320	47.671.829	24.819.364	24.780.763	24.780.763	24.780.763	11.784.439	12.996.324	7.091.799
8002			02			Partea V-a ACTIUNI ECONOMICE									
						ACTIUNI GENERALE ECONOMICE, SI DE MUNCA									
						ACTIUNI GENERALE ECONOMICE, SI DE MUNCA									
			01			CHELTUIELI CURENTE			311.000	529.315	311.000	311.000	206.605	104.395	1.492
			20			TITLUL II BUNURI SI SERVICII			311.000	529.315	311.000	311.000	206.605	104.395	1.492
			20 23			Prevenirea si combaterea inundatiilor si ingheturilor			100.000	318.315	100.000	100.000	648	99.352	648
									100.000	318.315	100.000	100.000	648	99.352	648
8002			55			TITLUL VII ALTE TRANSFERURI			211.000	211.000	211.000	211.000	205.957	5.043	844
			55 01			A. Transferuri ineme			211.000	211.000	211.000	211.000	205.957	5.043	844
			55 01 13			Programe de dezvoltare COMBUSTIBILI SI ENERGIE			211.000	211.000	211.000	211.000	205.957	5.043	844
8102						COMBUSTIBILI SI ENERGIE			2.000.000	2.000.000	2.000.000	2.000.000	1.895.032	104.968	1.895.552

Capi- tot	Sub- capi- tot	Pa- ra- graf	Gru- pa / Titlu	Ar- ti- col	Ali- ne- at	Denumire indicator	Credite de angajament			Credite bugetare			Angajamente legale	Plati efectuate	Angajamente legale de platit	Cheltuieli efective
							aprobate la finele de raportare	trimestriale cumulate	aprobate la finele de raportare	trimestriale cumulate	5	6				
A							1	2	3	4	5	6	7	8=6-7	9	
8102	01	40	40	03		B			2.000.000	2.000.000	2.000.000	2.000.000	1.895.032	104.968	1.895.032	
						TITLUL IV SUBVENTII			2.000.000	2.000.000	2.000.000	2.000.000	1.895.032	104.968	1.895.032	
						Subvenții pentru acoperirea diferentelor de pret si tarif			2.000.000	2.000.000	2.000.000	2.000.000	1.895.032	104.968	1.895.032	
8102	70	71	71	01		CHELTUIELI DE CAPITAL										520
						TITLUL XV ACTIVE NEFINANCIARE										520
						Active fixe										520
						Alte active fixe										520
						(inclusiv reparatii capitale)										520
8402						TRANSPORTURI										
						TRANSPORTURI	26.068.640	12.870.051	38.635.514	19.227.407	19.188.806	19.188.806	19.188.806	8.916.045	10.272.761	4.404.875
						CHELTUIELI CURENTE	16.600.000	8.515.051	27.187.814	13.882.865	13.882.865	13.882.865	13.882.865	4.942.441	8.940.424	3.746.393
						TITLUL II BUNURI SI SERVICII			10.587.814	5.367.814	5.367.814	5.367.814	5.367.814	3.780.880	1.586.934	3.744.720
						Bunuri si servicii			330.000	204.000	204.000	204.000	51.209	152.791	78.589	
						Materiale si prestari de servicii cu caracter functional			303.500	177.500	177.500	177.500	24.783	152.717	52.163	
8402	20	01	20	01	30	Alte bunuri si servicii pentru intretinere si functionare			26.500	26.500	26.500	26.500	26.426	74	26.426	
8402	20	02	20	05		Reparatii curente			10.080.000	5.100.000	5.100.000	5.100.000	3.666.131	1.433.869	3.666.131	
						Bunuri de natura obiectelor de inventar			177.814	63.814	63.814	63.814	63.540	274	63.540	
						Alte obiecte de inventar			177.814	63.814	63.814	63.814	63.540	274	63.540	
						TITLUL X PROIECTE CU FINANTARE DIN FONDURI EXTERNE NERAMBURSABILE										
						CADRULUI FINANCIAR 2014-2020	16.600.000	8.515.051	16.600.000	8.515.051	8.515.051	8.515.051	8.515.051	1.161.561	7.353.490	1.673
8402	58	01	58	01		Programe din Fondul European de Dezvoltare Regionala (FEDR)	16.600.000	8.515.051	16.600.000	8.515.051	8.515.051	8.515.051	1.161.561	7.353.490	1.673	
8402	58	01	58	01	01	Finantarea nationala	2.392.200	1.242.500	2.392.200	1.242.500	1.242.500	1.242.500	120.728	1.121.772	30	

Capi- tot	Sub- capi- tot	Pa- ra- graf	Gru- pa / Titlu	Ar- ti- col	Ali- ne- at	Denumire indicator	Credite de angajament		Credite bugetare		Angajamente bugetare	Angajamente legale	Plati efectuate	Angajamente legale de platit	Cheltuieli efective
							aprobate la finele perioadei de raportare	trimestriale cumulate	aprobate la finele perioadei de raportare	trimestriale cumulate					
A							1	2	3	4	5	6	7	8=6-7	9
8702		01				B									
		20				CHELTUIELI CURENTE			5.359.320	2.512.517	2.512.517	2.512.517	766.757	1.745.760	766.758
		20				TITLUL II BUNURI SI SERVICII			5.359.320	2.512.517	2.512.517	2.512.517	766.757	1.745.760	766.758
		20	01			Bunuri si servicii			159.000	140.000	140.000	140.000	15.986	124.014	15.987
		20	01	30		Alte bunuri si servicii pentru intretinere si functionare			159.000	140.000	140.000	140.000	15.986	124.014	15.987
8702		20	05			Bunuri de natura obiectelor de inventar			43.000	8.000	8.000	8.000	8.000	8.000	8.000
		20	05	30		Alte obiecte de inventar			43.000	8.000	8.000	8.000	8.000	8.000	8.000
		20	30			Alte cheltuieli			5.157.320	2.364.517	2.364.517	2.364.517	750.771	1.613.746	750.771
		20	30	30		Alte cheltuieli cu bunuri si servicii			5.157.320	2.364.517	2.364.517	2.364.517	750.771	1.613.746	750.771
		70				CHELTUIELI DE CAPITAL		768.440	1.147.680	768.440	768.440	768.440	768.440	768.440	23.122
		71				TITLUL XV ACTIVE NEFINANCIARE		768.440	1.147.680	768.440	768.440	768.440	768.440	768.440	23.122
		71	01			Active fixe		904.030	524.790	524.790	524.790	524.790	524.790	524.790	23.122
		71	01	01		Constructii		524.790	524.790	524.790	524.790	524.790	524.790	524.790	23.122
		71	01	02		Masini, echipamente si mijloace de transport		379.240							6.818
8702		71	01	03		Mobilier, aparatura biroutica si alte active corporale									10.710
8702		71	01	30		Alte active fixe (inclusiv reparatii capitale)									5.594
8702		71	03			Reparatii capitale aferente activelor fixe		243.650						243.650	

Conducatorul institutiei,

Conducatorul compartimentului
financiar-contabil

CONTUL DE EXECUTIE AL BUGETULUI LOCAL - CHELTUIELI
SECTIUNEA DE FUNCTIONARE
30.06.2022

Pag. 1 - lei-

Capi- tol	Sub- capi- tol	Pa- ra- graf	Gru- pa / Titlu	Ar- ti- col	Ali- ne- at	Denumire indicator	Credite de angajament			Credite bugetare		Angajamente bugetare	Angajamente legale	Plati efectuate	Angajamente legale de platit	Cheltuieli efective
							1	2	3	4	5					
5002		A				B										
						TOTAL CHELTUIELI			106.950.157	59.962.242	74.431.356	74.431.356	39.522.686	34.908.670	79.440.459	
			01			CHELTUIELI CURENTE			103.754.525	58.590.758	73.021.271	73.021.271	38.114.002	34.907.269	79.440.459	
			10			TITLUL I CHELTUIELI DE PERSONAL			31.305.068	16.679.572	31.305.068	31.305.068	14.774.104	16.530.964	14.974.338	
			20			TITLUL II BUNURI SI SERVICII			55.373.417	31.397.607	31.327.432	31.327.432	15.738.230	15.589.202	16.236.082	
			30			TITLUL III DOBANZI			1.239.710	620.000	620.000	620.000	596.540	23.460	596.540	
			40			TITLUL IV SUBVENTII			2.050.000	2.025.000	2.025.000	2.025.000	1.905.176	119.824	1.903.694	
			50			TITLUL V FONDURI DE REZERVA			100.000	50.000						
			51			TITLUL VI TRANSFERURI INTRE UNITATI ALE ADMINISTRATIEI PUBLICE			4.930.880	2.555.564	2.555.564	2.555.564	2.305.753	249.811	2.305.753	
			55			TITLUL VII ALTE TRANSFERURI			626.000	315.000	315.000	315.000	311.300	3.700	468.300	
			57			TITLUL VIII ASISTENTA SOCIALA			3.286.050	1.667.050	1.664.008	1.664.008	1.456.268	207.740	1.485.607	
			59			TITLUL XI ALTE CHELTUIELI			4.843.400	3.280.965	3.209.199	3.209.199	1.026.631	2.182.568	41.470.145	
			79			OPERATIUNI FINANCIARE			3.651.090	1.826.942	1.826.942	1.826.942	1.825.541	1.401		
			81			TITLUL XIX RAMBURSARI DE CREDITE			3.651.090	1.826.942	1.826.942	1.826.942	1.825.541	1.401		
			84			PLATI EFECTUATE IN ANII PRECEDENTI SI RECUPERATE IN ANUL CURENT										
			85			Titlul XXI PLATI EFECTUATE IN ANII PRECEDENTI SI RECUPERATE IN ANUL CURENT			-455.458	-455.458	-416.857	-416.857	-416.857			
5100	02					Partea I-a SERVICII PUBLICE GENERALE			21.137.846	12.425.190	18.381.197	18.381.197	8.157.198	10.223.999	49.252.821	
5102						AUTORITATI PUBLICE SI ACTIUNI EXTERNE			18.797.498	11.233.895	16.864.079	16.864.079	7.154.341	9.709.738	48.240.506	
			01			CHELTUIELI CURENTE			19.210.840	11.647.237	17.238.820	17.238.820	7.529.082	9.709.738	48.240.506	
			10			TITLUL I CHELTUIELI DE PERSONAL			11.494.728	5.903.145	11.494.728	11.494.728	5.603.206	5.891.522	5.794.597	
			10	01		Cheltuieli salariale in bani			11.040.953	5.574.345	11.040.953	11.040.953	5.310.270	5.730.683	5.497.645	
			10	01	01	Salarii de baza			10.221.248	5.149.000	10.221.248	10.221.248	4.976.179	5.245.069	5.163.780	
			10	01	12	Indemnizatii platite unor persoane din afara unitatii			292.032	148.000	292.032	292.032	116.502	175.530	117.879	

Capi- tol	Sub- capi- tol	Pa- ra- graf	Gru- pa / Titlu	Ar- ti- col	Ali- ne- at	Denumire indicator	Credite de angajament		Credite bugetare		Angajamente legale bugetare	Angajamente legale	Plati efectuate	Angajamente legale de platit	Cheltuieli efective			
							aprobate la finele perioadei de raportare	1	aprobate la finele perioadei de raportare	3						aprobate la finele perioadei de raportare	4	
A							B		5		6		7		8=6-7		9	
			10	01	13	Drepturi de delegare				4.500	4.500	4.500	2.319	2.181	120			
			10	01	17	Indemnizatii de hrana				500.028	500.028	500.028	215.270	284.758	215.866			
			10	01	30	Alte drepturi salariale in bani				23.145	23.145	23.145		23.145				
			10	02		Cheltuieli salariale in natura				194.300	194.300	194.300	173.317	20.983	173.317			
			10	02	06	Vouchere de vacanta				194.300	194.300	194.300	173.317	20.983	173.317			
			10	03		Contributii				134.500	259.475	259.475	119.619	139.856	123.635			
			10	03	07	Contributia asiguratorie pentru munca				134.500	259.475	259.475	119.619	139.856	123.635			
			20			TITLUL II BUNURI SI SERVICII				3.884.092	3.884.092	3.884.092	1.619.943	2.264.149	1.698.618			
			20	01		Bunuri si servicii				3.332.600	2.132.000	2.132.000	1.098.763	1.033.237	1.215.250			
			20	01	01	Furnituri de birou				260.000	98.000	98.000	23.169	74.831	36.117			
			20	01	02	Materiale pentru curatenie				60.000	40.000	40.000		40.000				
			20	01	03	Incalzit, iluminat si forta motrica				200.000	190.000	190.000	93.232	96.768	98.289			
			20	01	04	Apa, canal si salubritate				65.000	38.000	38.000	6.696	31.304	7.050			
			20	01	05	Carburanti si lubrifianti				50.000	20.000	20.000	5.117	14.883	13.775			
			20	01	06	Piese de schimb				10.000	5.000	5.000	1.880	3.120	1.880			
			20	01	07	Transport				10.000	5.000	5.000	2.192	2.808	2.192			
			20	01	08	Posta, telecomunicatii, radio, tv, internet				450.000	400.000	400.000	169.420	230.580	169.258			
			20	01	09	Materiale si prestari de servicii cu caracter functional				1.898.400	1.101.500	1.101.500	640.928	460.572	661.693			
			20	01	30	Alte bunuri si servicii pentru intretinere si functionare				329.200	234.500	234.500	156.129	78.371	224.996			
			20	02		Reparatii curente				828.000	710.000	710.000	147.185	562.815	147.185			
			20	04		Medicamente si materiale sanitare				10.250	10.250	10.250		10.250	6.969			
			20	04	01	Medicamente				5.250	5.250	5.250		5.250	6.969			
			20	04	02	Materiale sanitare				5.000	5.000	5.000		5.000				
			20	05		Bunuri de natura obiectelor de inventar				205.000	103.000	103.000	57.650	45.350				

Capi- tol	Sub- capi- tol	Pa- ra- graf	Gru- pa / Titlu	Ar- ti- col	Ali- ne- at	Denumire indicator	Credite de angajament			Credite bugetare		Angajamente legale bugetare	Angajamente legale	Plati efectuate	Angajamente legale de platit	Cheltuieli efective
							1	2	3	4	5					
	A					B										
	20	05	30			Alte obiecte de inventar			205.000	103.000	103.000	103.000	57.650	45.350		
	20	06				Deplasari, detasari, transferari			130.000	110.000	110.000	110.000	57.324	52.676		64.177
	20	06	01			Deplasari interne, detasari, transferari			80.000	60.000	60.000	60.000	48.478	11.522		50.636
	20	06	02			Deplasari in strainatate			50.000	50.000	50.000	50.000	8.846	41.154		13.541
	20	12				Consultanta si expertiza			150.000	83.000	83.000	83.000	82.380	620		83.880
	20	13				Pregatire profesionala			60.000	20.000	20.000	20.000	10.400	9.600		10.400
	20	14				Protectia muncii			243.000	82.000	82.000	82.000	33.786	48.214		44.928
	20	24				Comisioane si alte costuri aferente imprumuturilor			8.000	4.000	4.000	4.000	1.493	2.507		1.493
	20	24	02			Comisioane si alte costuri aferente imprumuturilor interne			8.000	4.000	4.000	4.000	1.493	2.507		1.493
	20	25				Cheltuieli judiciare si extrajudiciare derivate din actiuni in reprezentarea intereselor statului, potrivit dispozitiilor legale			50.000	50.000	50.000	50.000	44.959	5.041		45.259
	20	30				Alte cheltuieli			644.462	579.842	579.842	579.842	86.003	493.839		79.077
	20	30	01			Reclama si publicitate			166.120	132.500	132.500	132.500	80.691	51.809		73.765
	20	30	02			Protocol si reprezentare			65.000	34.000	34.000	34.000	5.312	28.688		5.312
	20	30	04			Chirii			413.342	413.342	413.342	413.342	305.933	413.342		40.747.291
	59					TITLUL XI ALTE CHELTUIELI			2.054.800	1.860.000	1.860.000	1.860.000	85.310	1.514.690		40.560.731
	59	17				Despagubiri civile			1.600.000	1.600.000	1.600.000	1.600.000	220.623	39.377		186.560
	59	40				Sume aferente persoanelor cu handicap neincadrate			454.800	260.000	260.000	260.000	374.741			
	84					PLATI EFECTUATE IN ANII PRECEDENTI SI RECUPERATE IN ANUL CURENT			-413.342	-413.342	-413.342	-413.342				
	85					Titlul XXI PLATI EFECTUATE IN ANII PRECEDENTI SI RECUPERATE			-413.342	-413.342	-413.342	-413.342				

Capi- tol	Sub- capi- tol	Pa- ra- graf	Gr- pa / Titlu	Ar- ti- col	Ali- ne- at	Denumire indicator	Credite de angajament			Credite bugetare	Angajamente bugetare	Angajamente legale	Plati efectuate	Angajamente legale de platit	Cheltuieli efective
							1	2	3						
			A			B									
						intretinere si functionare									
			20	05		Bunuri de natura obiectelor de inventar			15.720		8.000			8.000	3.254
			20	05	30	Alte obiecte de inventar			8.800		4.000	2.000		2.000	
			20	06		Deplasari, detasari, transferari			8.800		4.000	2.000		2.000	
			20	06	01	Deplasari interne, detasari, transferari			3.000		1.000			1.000	
			20	13		Pregatire profesionala			3.000		1.000			1.000	
			50			TITLUL V FONDURI DE REZERVA			5.000		2.000			2.000	
			50	04		Fond de rezerva bugetara la dispozitia autoritatilor locale			100.000		50.000				
5502						TRANZACTII PRIVIND DATORIA PUBLICA SI IMPRUMUTURI									
			01			CHELTUIELI CURENTE			1.239.710		620.000	596.540		23.460	596.540
			30			TITLUL III DOBANZI			1.239.710		620.000	596.540		23.460	596.540
			30	01		Dobanzi aferente datoriei publice interne			1.239.710		620.000	596.540		23.460	596.540
			30	01	01	Dobanzi aferente datoriei publice interne directe			1.239.710		620.000	596.540		23.460	596.540
6000	02					Partea II-a APARARE. ORDINE PUBLICA SI SIGURANTA NATIONALA									
			01			CHELTUIELI CURENTE			4.101.383	2.096.705	3.793.223	1.888.083		1.905.140	1.947.352
			10			ORDINE PUBLICA SI SIGURANTA NATIONALA			4.101.383	2.096.705	3.793.223	1.888.083		1.905.140	1.947.352
			10			CHELTUIELI CURENTE			4.101.383	2.096.705	3.793.223	1.888.083		1.905.140	1.947.352
			10	01		TITLUL I CHELTUIELI DE PERSONAL			3.470.223	1.773.705	3.470.223	1.755.121		1.715.102	1.810.907
			10	01		Cheltuieli salariale in bani			2.798.810	1.408.122	2.798.810	1.407.693		1.391.117	1.460.894
			10	01	01	Salarii de baza			2.798.605	1.407.917	2.798.605	1.407.693		1.390.912	1.460.894
			10	01	30	Alte drepturi salariale in bani			205	205	205	205		205	
			10	02		Cheltuieli salariale in natura			608.483	333.883	608.483	315.800		292.683	317.145
			10	02	02	Norme de hrana			547.583	274.083	547.583	257.800		289.783	259.145
			10	02	06	Vouchere de vacanta			60.900	59.800	60.900	58.000		2.900	58.000

Capi- tol	Sub- capi- tol	Pa- ra- graf	Gru- pa / Titlu	Ar- ti- col	Ali- ne- nt	Denumire indicator	Credite de angajament			Credite bugetare			Angajamente legale	Plati efectuate	Angajamente legale de platit	Cheltuieli efective
							aprobate la finele perioadei de raportare	aprobate la finele perioadei de raportare	aprobate la finele perioadei de raportare	aprobate la finele perioadei de raportare	aprobate la finele perioadei de raportare	aprobate la finele perioadei de raportare				
A							1	2	3	4	5	6	7	8=6-7	9	
						B										
						Contributii			62.930	31.700	62.930	62.930	31.628	31.302	32.868	
						Contributia asiguratorie pentru munca			62.930	31.700	62.930	62.930	31.628	31.302	32.868	
						TITLUL II BUNURI SI SERVICII			631.160	323.000	323.000	323.000	132.962	190.038	136.445	
						Bunuri si servicii			370.500	198.500	198.500	198.500	114.170	84.330	120.476	
						Furnituri de birou			25.000	15.000	15.000	15.000	357	14.643	357	
						Materiale pentru curatenie			7.000	7.000	7.000	7.000	7.000	7.000	7.000	
						Incalzit, iluminat si forta motrica			45.000	25.000	25.000	25.000	7.841	17.159	10.001	
						Apa, canal si salubritate			7.000	4.000	4.000	4.000	1.545	2.455	1.545	
						Carburanti si lubrifianti			114.000	60.000	60.000	60.000	53.550	6.450	57.596	
						Posta, telecomunicatii, radio, tv, internet			40.000	20.000	20.000	20.000	7.699	12.301	7.699	
						Materiale si prestari de servicii cu caracter functional			24.000	12.500	12.500	12.500	11.085	1.415	11.185	
						Alte bunuri si servicii pentru intretinere si functionare			108.500	55.000	55.000	55.000	32.093	22.907	32.093	
						Reparatii curente			145.000	62.500	62.500	62.500	15.969	46.531	15.969	
						Bunuri de natura obiectelor de inventar			85.660	57.000	57.000	57.000	2.823	54.177	54.177	
						Uniforme si echipament			21.660	57.000	57.000	57.000	2.823	54.177	54.177	
						Alte obiecte de inventar			64.000	57.000	57.000	57.000	2.823	54.177	54.177	
						Deplasari, detasari, transferari			4.000	2.000	2.000	2.000	2.000	2.000	2.000	
						Deplasari interne, detasari, transferari			4.000	2.000	2.000	2.000	2.000	2.000	2.000	
						Pregatire profesionala			10.000	3.000	3.000	3.000	3.000	3.000	3.000	
						Munitie, furnituri si armament de natura activelor fixe pentru armata			16.000							
6500	02					Partea III-a CHELTUIELI SOCIAL-CULTURALE INVATAMANT			35.683.718	19.582.807	25.525.522	25.525.522	13.273.873	12.251.649	13.918.370	
6502						CHELTUIELI CURSIVITATE			8.849.670	4.653.533	4.508.550	4.508.550	2.927.482	1.581.068	3.233.723	
									9.845.070	4.657.822	4.510.850	4.510.850	2.931.789	1.581.068	3.733.723	

Capi- tol	Sub- capi- tol	Pa- ra- graf	Gru- pa / Titlu	Ar- ti- col	Ali- ne- at	Denumire indicator	Credite de angajament		Credite bugetare		Angajamente legale bugetare	Angajamente legale	Plati efectuate	Angajamente legale de platit	Cheltuieli efective
							aprobate la finele perioadei de raportare	trimestriale cumulate	aprobate la finele perioadei de raportare	trimestriale cumulate					
A							1	2	3	4	5	6	7	8=6-7	9
B															
			10			TITLUL I CHELTUIELI DE PERSONAL			851.470	851.470	851.470	851.470	594.103	257.367	474.266
			10	01		Cheltuieli salariale in bani			815.958	815.958	815.958	815.958	581.404	234.554	463.830
			10	01	01	Salarii de baza			654.288	654.288	654.288	654.288	504.189	150.099	410.138
			10	01	05	Sporuri pentru conditii de munca			70.758	70.758	70.758	70.758	42.528	28.230	25.974
			10	01	12	Indemnizatii platite unor persoane din afara unitatii			43.200	43.200	43.200	43.200		43.200	
			10	01	17	Indemnizatii de hrana			47.712	47.712	47.712	47.712	34.687	13.025	27.718
			10	02		Cheltuieli salariale in natura			18.125	18.125	18.125	18.125		18.125	
			10	02	06	Vouchere de vacanta			18.125	18.125	18.125	18.125		18.125	
			10	03		Contributii			17.387	17.387	17.387	17.387	12.699	4.688	10.436
			10	03	07	Contributia asiguratorie pentru munca			17.387	17.387	17.387	17.387	12.699	4.688	10.436
			20			TITLUL II BUNURI SI SERVICII			2.392.398	2.392.398	2.322.223	2.322.223	1.190.842	1.131.381	1.448.784
			20	01		Bunuri si servicii			2.195.032	1.203.729	1.182.268	1.182.268	973.263	209.005	1.081.280
			20	01	01	Furnituri de birou			89.960	44.253	44.157	44.157	29.274	14.883	27.386
			20	01	02	Materiale pentru curatenie			160.100	75.389	67.389	67.389	15.048	52.341	35.835
			20	01	03	Incalzit, iluminat si forta motrica			824.965	465.400	461.447	461.447	423.074	38.373	462.514
			20	01	04	Apa, canal si salubritate			196.000	105.958	104.966	104.966	83.132	21.834	90.213
			20	01	07	Transport			234.800	153.800	153.757	153.757	152.895	862	155.549
			20	01	08	Posta, telecomunicatii, radio, tv, internet			74.700	40.276	37.007	37.007	25.405	11.602	30.856
			20	01	09	Materiale si prestari de servicii cu caracter functional			208.772	143.915	139.807	139.807	114.503	25.304	121.520
			20	01	30	Alte bunuri si servicii pentru intretinere si functionare			405.735	174.738	173.738	173.738	129.932	43.806	157.407
			20	02		Reparatii curente			989.468	339.973	306.509	306.509	64.890	241.619	221.250
			20	03		Hrana			105.600	105.600	105.600	105.600	29.652	75.948	34.125
			20	03	01	Hrana pentru oameni			105.600	105.600	105.600	105.600	29.652	75.948	34.125

Capi- tol	Sub- capi- tol	Pa- ra- graf	Gr- pa / Titlu	Ar- ti- col	Ali- ne- at	Denumire indicator	Credite de angajament			Credite bugetare		Angajamente legale	Plati efectuate	Angajamente legale de platit	Cheltuieli efective
							1	2	3	4	5				
			A			B									
			20	04		Medicamente si materiale sanitare			1.000		1.000			1.000	
			20	04	01	Medicamente			750		750			750	
			20	04	02	Materiale sanitare			250		250			250	
			20	05		Bunuri de natura obiectelor de inventar			342.200		240.698		28.855	231.628	202.773
			20	05	01	Uniforme si echipament			19.000		12.000			5.000	5.000
			20	05	30	Alte obiecte de inventar			323.200		228.698		28.855	226.628	197.773
			20	06		Deplasari, detasari, transferari			156.500		81.368		59.579	81.368	21.789
			20	06	01	Deplasari interne, detasari, transferari			156.500		81.368		59.579	81.368	21.789
			20	11		Carti, publicatii si materiale documentare			5.000		2.096			2.096	2.096
			20	13		Pregatire profesionala			38.500		22.670		7.302	17.670	10.368
			20	14		Protectia muncii			54.300		20.577		13.094	20.577	7.483
			20	30		Alte cheltuieli			985.300		374.687		14.207	373.507	359.300
			20	30	06	Prestari servicii pentru transmiterea drepturilor			4.300		4.300			4.300	4.300
			20	30	30	Alte cheltuieli cu bunuri si servicii			981.000		370.387		14.207	369.207	355.000
			55			TITLUL VII ALTE TRANSFERURI			626.000		315.000		311.300	315.000	3.700
			55	01		A. Transferuri interne			626.000		315.000		311.300	315.000	3.700
			55	01	63	Finantarea invatamantului particular sau confesional acreditat			626.000		315.000		311.300	315.000	3.700
			57			TITLUL VIII ASISTENTA SOCIALA			465.000		203.000		129.062	199.958	70.896
			57	02		Ajutoare sociale			465.000		203.000		129.062	199.958	70.896
			57	02	01	Ajutoare sociale in numerar			435.000		191.000		129.062	187.958	58.896
			57	02	03	Tichete de cresa si tichete sociale pentru gradinita			30.000		12.000			12.000	12.000
			59			TITLUL XI ALTE CHELTUIELI			2.038.600		824.199		706.475	824.199	117.724
			59	01		Burse			2.038.600		824.199		706.475	824.199	117.724

Capi- tol	Sub- capi- tol	Pa- ra- gra- ful	Ar- ti- col	Ali- ne- at	Denumire indicator	Credite de angajament		Credite bugetare		Angajamente bugetare	Angajamente legale	Plati efectuate	Angajamente legale de platit	Cheltuieli efective
						aprobate la finele perioadei de raportare	aprobate la finele perioadei de raportare	aprobate la finele perioadei de raportare	aprobate la finele perioadei de raportare					
A						1	2	3	4	5	6	7	8=6-7	9
					B									
	20	01	04		Apa, canal si salubritate			5.000	3.000	3.000	3.000	486	2.514	486
	20	01	09		Materiale si prestari de servicii cu caracter functional			1.440.000	808.000	808.000	808.000	290.378	517.622	301.123
	20	01	30		Alte bunuri si servicii pentru intretinere si functionare			59.300	32.000	32.000	32.000	2.430	29.570	5.785
	20	02			Reparatii curente			2.000	2.000	2.000	2.000	900	1.100	900
	20	04			Medicamente si materiale sanitare			207.600	122.000	122.000	122.000	9.245	112.755	23.023
	20	04	01		Medicamente			20.500	13.000	13.000	13.000	1.831	11.169	2.390
	20	04	02		Materiale sanitare			171.300	99.000	99.000	99.000	6.462	92.538	18.586
	20	04	04		Dezinfectanti			15.800	10.000	10.000	10.000	952	9.048	2.047
	20	05			Bunuri de natura obiectelor de inventar			54.500	27.500	27.500	27.500		27.500	
	20	05	30		Alte obiecte de inventar			54.500	27.500	27.500	27.500		27.500	
6702					CULTURA, RECREERE SI RELIGIE			9.252.000	5.468.114	5.972.684	5.972.684	3.321.426	2.651.258	3.372.498
	01				CHELTUIELI CURENTE			9.253.776	5.469.890	5.974.460	5.974.460	3.323.202	2.651.258	3.372.498
	10				TITLUL I CHELTUIELI DE PERSONAL			1.087.120	582.550	1.087.120	1.087.120	581.627	505.493	597.867
	10	01			Cheltuieli salariale in bani			1.036.701	543.447	1.036.701	1.036.701	543.447	493.254	559.186
	10	01	01		Salarii de baza			972.404	511.856	972.404	972.404	511.856	460.548	527.253
	10	01	17		Indemnizatii de hrana			64.297	31.591	64.297	64.297	31.591	32.706	31.933
	10	02			Cheltuieli salariale in natura			27.023	27.023	27.023	27.023	26.100	923	26.100
	10	02	06		Vouchere de vacanta			27.023	27.023	27.023	27.023	26.100	923	26.100
	10	03			Contributii			23.396	12.080	23.396	23.396	12.080	11.316	12.581
	10	03	07		Contributia asiguratorie pentru munca			23.396	12.080	23.396	23.396	12.080	11.316	12.581
	20				TITLUL II BUNURI SI SERVICII			2.535.776	1.831.776	1.831.776	1.831.776	435.822	1.395.954	468.878
	20	01			Bunuri si servicii			1.609.400	1.070.400	1.070.400	1.070.400	421.680	648.720	429.310
	20	01	03		Incalziti, iluminati si forta motrica			30.000	29.000	29.000	29.000	28.047	953	28.047
	20	01	04		Apa, canal si salubritate			8.000	1.000	1.000	1.000	854	146	854
	20	01	05		Carburanti si lubrifianti			30.000	14.000	14.000	14.000		14.000	

Capi- tol	Sub- capi- tol	Pa- ra- graf	Cru- pa / Titlu	Ar- ti- col	Ali- ne- at	Denumire indicator	Credite de angajament			Credite bugetare		Angajamente legale	Plati efectuate	Angajamente legale de platit	Cheltuieli efective
							1	2	3	4	5				
A							B								
	20	02				Reparatii curente				340.000	235.000	235.000	169.990	65.010	169.990
	20	03				Hrana				239.600	120.000	120.000	92.477	27.523	95.571
	20	03	01			Hrana pentru oameni				239.600	120.000	120.000	92.477	27.523	95.571
	20	04				Medicamente si materiale sanitare				1.500	1.500	1.500		1.500	683
	20	04	01			Medicamente				500	500	500		500	683
	20	04	02			Materiale sanitare				1.000	1.000	1.000		1.000	
	20	05				Bunuri de natura obiectelor de inventar				47.900	30.090	30.090	6.044	24.046	131.060
	20	05	01			Uniforme si echipament				980	980	980	6.044	980	
	20	05	30			Alte obiecte de inventar				46.920	29.110	29.110	6.044	23.066	131.060
	20	11				Carti, publicatii si materiale documentare				1.000					
	20	13				Pregatire profesionala				100	100	100		100	
	20	30				Alte cheltuieli				41.040	41.040	41.040		41.040	2.797
	20	30	04			Chirii				36.040	36.040	36.040		36.040	
	20	30	30			Alte cheltuieli cu bunuri si servicii				5.000	5.000	5.000		5.000	2.797
	57					TITLUL VIII ASISTENTA SOCIALA				2.821.050	1.464.050	1.464.050	1.327.206	136.844	1.349.063
	57	02				Ajutoare sociale				2.821.050	1.464.050	1.464.050	1.327.206	136.844	1.349.063
	57	02	01			Ajutoare sociale in numerar				2.421.000	1.264.000	1.264.000	1.202.676	61.324	1.224.533
	57	02	02			Ajutoare sociale in natura				400.050	200.050	200.050	124.530	75.520	124.530
	84					PLATI EFECTUATE IN ANII PRECEDENTI SI RECUPERATE IN ANUL CURENT				36.040	36.040	36.040	-36.040		
	85					Titlul XXI PLATI EFECTUATE IN ANII PRECEDENTI SI RECUPERATE				-36.040	-36.040	-36.040	-36.040		
	85	01				Plati efectuate in anii precedenti si recuperate in anul curent				-36.040	-36.040	-36.040	-36.040		
	85	01	01			Plati efectuate in anii precedenti si recuperate in anii precedenti si				-36.040	-36.040	-36.040	-36.040		

Capi- tol	Sub- capi- tol	Pa- ra- graf	Gru- pa / Titlu	Ar- ti- col	Ali- ne- at	Denumire indicator	Credite de angajament		Credite bugetare		Angajamente legale de platit	Plati efectuate	Angajamente legale	Cheltuieli efective
							1 aprobate la finele perioadei de raportare	2 trimestriale cumulate	3 aprobate la finele perioadei de raportare	4 trimestriale cumulate				
			A			B								
			20 05 01			Uniforme si echipament			10.000	10.000	10.000		10.000	
			20 05 30			Alte obiecte de inventar			145.000	145.000	145.000	10.691	134.309	
			40			TITLUL IV SUBVENTII			25.000	25.000	25.000	10.144	14.856	8.662
			40 30			Alte subventii			25.000	25.000	25.000	10.144	14.856	8.662
			59			TITLUL XI ALTE CHELTUIELI			25.000	25.000	25.000	14.223	10.777	17.025
			59 35			Sume alocate pentru sprijinirea construirii de locuinte			25.000	25.000	25.000	14.223	10.777	17.025
			79			OPERATIUNI FINANCIARE			837.400	837.400	837.400	836.015	1.385	
			81			TITLUL XIX RAMBURSARI DE CREDITE			837.400	837.400	837.400	836.015	1.385	
			81 02			Rambursari de credite interne			837.400	837.400	837.400	836.015	1.385	
			81 02 05			Rambursari de credite aferente datoriei publice interne locale			837.400	837.400	837.400	836.015	1.385	
7402						PROTECTIA MEDIULUI			7.310.500	7.310.500	7.310.500	3.944.240	3.366.260	3.949.444
			01			CHELTUIELI CURENTE			7.310.500	7.310.500	7.310.500	3.944.240	3.366.260	3.949.444
			20			TITLUL II BUNURI SI SERVICII			7.310.500	7.310.500	7.310.500	3.910.986	3.020.514	3.916.670
			20 01			Bunuri si servicii			6.931.500	6.931.500	6.931.500	3.910.986	3.020.514	3.916.670
			20 01 03			Incalzit, iluminat si forta motrica			35.000	35.000	35.000	34.274	726	34.274
			20 01 04			Apa, canal si salubritate			50.000	50.000	50.000	34.274	726	34.274
			20 01 09			Materiale si prestari de servicii cu caracter functional			10.410.000	5.565.000	5.565.000	3.542.457	2.022.543	3.552.371
			20 01 30			Alte bunuri si servicii pentru intretinere si functionare			937.900	480.000	480.000	280.485	199.515	280.045
			20 02			Reparatii curente			851.500	851.500	851.500	53.770	797.730	49.980
			20 03			Hrana			300.000	300.000	300.000	25.174	274.826	25.174
			20 03 02			Hrana pentru animale			5.000	5.000	5.000	5.000	5.000	5.000
			20 04			Medicamente si materiale sanitare			20.000	20.000	20.000	7.600	15.400	7.600
			20 04 01			Medicamente			35.000	23.000	23.000	7.600	15.400	7.600
									5.000	5.000	5.000		5.000	

Capi- tol	Sub- capi- tol	Pa- ra- graf	Gru- pa / Titlu	Ar- ti- col	Ali- ne- at	Denumire indicator	Credite de angajament			Credite bugetare		Angajamente legale	Plati efectuate	Angajamente legale de platit	Cheltuieli efective
							aprobate la finele perioadei de raportare	trimestriale cumulate	aprobate la finele perioadei de raportare	trimestriale cumulate					
A							1	2	3	4	5	6	7	8=6-7	9
						B									
			20	04	02	Material sanitare			25.000	13.000	13.000	13.000	7.600	5.400	7.600
			20	04	04	Dezinfectanti			5.000	5.000	5.000	5.000		5.000	5.000
			20	05		Bunuri de natura obiectelor de inventar			100.000	51.000	51.000	51.000	480	50.520	50.520
			20	05	01	Uniforme si echipament			15.000	5.000	5.000	5.000		5.000	5.000
			20	05	30	Alte obiecte de inventar			85.000	46.000	46.000	46.000	480	45.520	45.520
8000	02					Partea V-a. ACTIUNI ECONOMICE			20.244.509	10.969.873	10.969.873	10.969.873	7.432.843	3.537.030	6.407.158
8002						ACTIUNI GENERALE ECONOMICE. SI DE MUNCA			318.315	100.000	100.000	100.000	648	99.352	648
			01			CHELTUIELI CURENTE			318.315	100.000	100.000	100.000	648	99.352	648
			20			TITLUL II BUNURI SI SERVICII			318.315	100.000	100.000	100.000	648	99.352	648
			20	23		Prevenirea si combaterea inundatiilor si ingheturilor			318.315	100.000	100.000	100.000	648	99.352	648
8102			01			COMBUSTIBILI SI ENERGIE			2.000.000	2.000.000	2.000.000	2.000.000	1.895.032	104.968	1.895.032
			40			CHELTUIELI CURENTE			2.000.000	2.000.000	2.000.000	2.000.000	1.895.032	104.968	1.895.032
			40	03		TITLUL IV SUBVENTII			2.000.000	2.000.000	2.000.000	2.000.000	1.895.032	104.968	1.895.032
						Subventii pentru acoperirea diferentelor de pret si tarif			2.000.000	2.000.000	2.000.000	2.000.000	1.895.032	104.968	1.895.032
8402			01			TRANSPORTURI			12.566.874	6.357.356	6.357.356	6.357.356	4.770.406	1.586.950	3.744.720
			20			CHELTUIELI CURENTE			10.587.814	5.367.814	5.367.814	5.367.814	3.780.880	1.586.934	3.744.720
			20	01		TITLUL II BUNURI SI SERVICII			10.587.814	5.367.814	5.367.814	5.367.814	3.780.880	1.586.934	3.744.720
			20	01		Bunuri si servicii			330.000	204.000	204.000	204.000	51.209	152.791	78.589
			20	01	09	Materiale si prestari de servicii cu caracter functional			303.500	177.500	177.500	177.500	24.783	152.717	52.163
			20	01	30	Alte bunuri si servicii pentru intretinere si functionare			26.500	26.500	26.500	26.500	26.426	74	26.426
			20	02		Reparatii curente			10.080.000	5.100.000	5.100.000	5.100.000	3.666.131	1.433.869	3.666.131
			20	05		Bunuri de natura obiectelor de inventar			177.814	63.814	63.814	63.814	63.540	274	274

Capi- tol	Sub- capi- tol	Pa- ra- graf	Gru- pa / Titlu	Ar- ti- col	Ali- ne- at	Denumire indicator	Credite de angajament		Credite bugetare		Angajamente legale	Plati efectuate	Angajamente legale de platit	Cheltuieli efective	
							aprobate la finele perioadei de raportare	trimestriale cumulate	aprobate la finele perioadei de raportare	trimestriale cumulate					
A						B	1	2	3	4	5	6	7	8=6-7	9
			20	05	30	Alte obiecte de inventar			177.814	63.814	63.814	63.540	274		
			79			OPI-RATIUNI FINANCIARE			1.979.060	989.542	989.542	989.526	16		
			81			TITLUL XIX RAMBURSARI DE CREDITE			1.979.060	989.542	989.542	989.526	16		
			81	02		Rambursari de credite interne			1.979.060	989.542	989.542	989.526	16		
			81	02	05	Rambursari de credite aferente datoriei publice interne locale			1.979.060	989.542	989.542	989.526	16		
8702			01			ALTE ACTIUNI ECONOMICE			5.359.320	2.512.517	2.512.517	766.757	1.745.760		
			20			CHELTUIELI CURENTE			5.359.320	2.512.517	2.512.517	766.757	1.745.760		
			20	01		TITLUL II BUNURI SI SERVICII			5.359.320	2.512.517	2.512.517	766.757	1.745.760		
			20	01	30	Bunuri si servicii			159.000	140.000	140.000	15.986	124.014		
			20	01	30	Alte bunuri si servicii pentru intretinere si functionare			159.000	140.000	140.000	15.986	124.014		
			20	05		Bunuri de natura obiectelor de inventar			43.000	8.000	8.000		8.000		
			20	05	30	Alte obiecte de inventar			43.000	8.000	8.000		8.000		
			20	30		Alte cheltuieli			5.157.320	2.364.517	2.364.517	750.771	1.613.746		
9902	96		20	30	30	Alte cheltuieli cu bunuri si servicii excedenti/deficit sect funct			-17.330.311	-13.358.677	2.364.517	750.771	1.613.746		
												15.023.791			

Conducatorul institutiei,

Conducatorul compartimentului
financiar-contabil

Capi- tol	Sub- capi- tol	Pa- ra- graf	Gru- pa/ Titlu	Ar- ti- col	Ali- ne- at	Denumire indicator	Credite de angajament			Credite bugetare		Angajamente legale de platit	Plati efectuate	Angajamente legale	Cheltuieli efective
							1	2	3	4	5				
						A	B								
5402						capital)		192.885	144.385	144.385	144.385	144.385	15.283	129.102	78.900
			70			ALTE SERVICII PUBLICE GENERALE		18.000	8.000	8.000	8.000	8.000	7.950	50	561
						CHELTUIELI DE CAPITAL		18.000	8.000	8.000	8.000	8.000	7.950	50	561
			71			TITLUL XV ACTIVE NEFINANCIARE		18.000	8.000	8.000	8.000	8.000	7.950	50	561
			71	01		Active fixe		18.000	8.000	8.000	8.000	8.000	7.950	50	561
			71	01	03	Mobilier, aparatura biroutica si alte active corporale		18.000	8.000	8.000	8.000	8.000	7.950	50	561
6000	02					Partea II-a APARARE, ORDINE PUBLICA SI SIGURANTA NATIONALA		380.000	130.000	130.000	130.000	130.000		130.000	30.663
6102						ORDINE PUBLICA SI SIGURANTA NATIONALA		380.000	130.000	130.000	130.000	130.000		130.000	30.663
			70			CHELTUIELI DE CAPITAL		380.000	130.000	130.000	130.000	130.000		130.000	30.663
			71			TITLUL XV ACTIVE NEFINANCIARE		380.000	130.000	130.000	130.000	130.000		130.000	30.663
			71	01		Active fixe		380.000	130.000	130.000	130.000	130.000		130.000	30.663
			71	01	02	Masini, echipamente si mijloace de transport		250.000							27.612
			71	01	03	Mobilier, aparatura biroutica si alte active corporale		100.000	100.000	100.000	100.000	100.000		100.000	
			71	01	30	Alte active fixe		30.000	30.000	30.000	30.000	30.000		30.000	3.051
6500	02					(inclusiv reparatii capitale)		37.628.290	26.952.740	26.952.740	26.952.740	26.952.740	3.279.162	23.673.578	469.372
6502						Partea III-a CHELTUIELI SOCIAL-CULTURALE		13.634.340	12.115.630	12.115.630	12.115.630	12.115.630	1.919.749	10.195.881	358.185
						INVATAMANT		12.208.580	10.929.870	10.929.870	10.929.870	10.929.870	1.734.476	9.195.394	42.008
			01			CHELTUIELI CURENTE									
			58			TITLUL X PROIECTE CU FINANTARE DIN FONDURI EXTERNE NERAMBURSABILE		12.208.580	10.929.870	10.929.870	10.929.870	10.929.870	1.734.476	9.195.394	42.008
			58	01		CADRULUI FINANCIAR 2014-2020									
						Programe din Fondul European de Dezvoltare Regionala (FEDR)		12.208.580	10.929.870	10.929.870	10.929.870	10.929.870	1.734.476	9.195.394	42.008

Capi- tol	Sub- capi- tol	Pa- ra- graf	Gru- pa / Titlu	Ar- ti- col	Ali- ne- at	Denumire indicator	Credite de angajament			Credite bugetare		Angajamente legale	Plati efectuate	Angajamente legale de platit	Cheltuieli efective
							1	2	3	4	5				
			A			B									
			58	01	01	Finantarea nationala	1.831.000	1.631.000	1.831.000	1.631.000	1.631.000	1.631.000	260.160	1.370.840	6.301
			58	01	02	Finantarea externa nerambursabila	10.375.580	9.296.870	10.375.580	9.296.870	9.296.870	9.296.870	1.474.233	7.822.637	35.707
			58	01	03	Cheltuieli neeligibile	2.000	2.000	2.000	2.000	2.000	2.000	83	1.917	
			70			CHELTUIELI DE CAPITAL	1.425.760	1.185.760	1.425.760	1.185.760	1.185.760	1.185.760	185.273	1.000.487	316.177
			71			TITLUL XV ACTIVE NEFINANCIARE	1.425.760	1.185.760	1.425.760	1.185.760	1.185.760	1.185.760	185.273	1.000.487	316.177
			71	01	01	Active fixe	1.425.760	1.185.760	1.425.760	1.185.760	1.185.760	1.185.760	185.273	1.000.487	316.177
			71	01	01	Constructii	1.090.000	990.000	1.090.000	990.000	990.000	990.000	155.523	834.477	315.883
			71	01	30	Alte active fixe (inclusiv reparatii capitale)	335.760	195.760	335.760	195.760	195.760	195.760	29.750	166.010	294
6602						SANATATE	100.000		100.000						721
			70			CHELTUIELI DE CAPITAL	100.000		100.000						721
			71			TITLUL XV ACTIVE NEFINANCIARE	100.000		100.000						721
			71	01	01	Active fixe	100.000		100.000						721
			71	01	02	Masini, echipamente si mijloace de transport									
			71	01	30	Alte active fixe (inclusiv reparatii capitale)	100.000		100.000						117
6702			01			CULTURA, RECREERE SI RELIGIE	21.701.340	12.644.500	21.701.340	12.644.500	12.644.500	12.644.500	1.323.319	11.321.181	58.670
			58			CHELTUIELI CURENTE	20.918.840	12.102.000	20.918.840	12.102.000	12.102.000	12.102.000	1.067.739	11.034.261	11.269
			58			TITLUL X PROIECTE CU FINANTARE DIN FONDURI EXTERNE NERAMBURSABILE									
			58	01		CADRULUI FINANCIAR 2014-2020	20.918.840	12.102.000	20.918.840	12.102.000	12.102.000	12.102.000	1.067.739	11.034.261	11.269
						Programe din Fondul European de Dezvoltare Regionala (FEDR)	20.918.840	12.102.000	20.918.840	12.102.000	12.102.000	12.102.000	1.067.739	11.034.261	11.269
			58	01	01	Finantarea nationala	3.137.530	1.800.000	3.137.530	1.800.000	1.800.000	1.800.000	160.160	1.639.840	1.690
			58	01	02	Finantarea externa nerambursabila	17.779.310	10.300.000	17.779.310	10.300.000	10.300.000	10.300.000	907.579	9.392.421	9.579
			58	01	03	Cheltuieli neeligibile	2.000	2.000	2.000	2.000	2.000	2.000		2.000	

Capi- tol	Sub- capi- tol	Pa- ra- graf	Gru- pa / Titlu	Ar- ti- col	Ali- ne- at	Denumire indicator	Credite de angajament		Credite bugetare		Angajamente bugetare	Angajamente legale	Plati efectuate	Angajamente legale de platit	Cheltuieli efective
							aprobate la finele perioadei de raportare	trimestriale cumulate	aprobate la finele perioadei de raportare	trimestriale cumulate					
A							1	2	3	4	5	6	7	8=6-7	9
			70			B	782.500	542.500	782.500	542.500	542.500	542.500	255.580	286.920	47.401
			71			CHELTUIELI DE CAPITAL	782.500	542.500	782.500	542.500	542.500	542.500	255.580	286.920	47.401
			71	01		TITLUL XV ACTIVE NEFINANCIARE	782.500	542.500	782.500	542.500	542.500	542.500	255.580	286.920	47.401
			71	01	02	Active fixe									
			71	01	02	Masini, echipamente si mijloace de transport	92.500	92.500	92.500	92.500	92.500	92.500	58.911	33.589	8.298
			71	01	03	Mobilier, aparatura birou si alte active corporale									
			71	01	30	Alte active fixe (inclusiv reparatii capitale)	690.000	450.000	690.000	450.000	450.000	450.000	196.669	253.331	37.230
6802						ASIGURARI SI ASISTENTA SOCIALA	2.192.610	2.192.610	2.192.610	2.192.610	2.192.610	2.192.610	36.094	2.156.516	51.796
			01			CHELTUIELI CURENTE	2.151.110	2.151.110	2.151.110	2.151.110	2.151.110	2.151.110	1.584	2.149.526	25.992
			56			TITLUL VIII PROIECTE CU FINANTARE DIN FONDURI EXTERNE NERAMBURSABILE (FEN)									
			56	01		POSTADERARE									
			56	01		Programe din Fondul European de Dezvoltare Regionala (FEDR)	2.151.110	2.151.110	2.151.110	2.151.110	2.151.110	2.151.110	1.584	2.149.526	1.584
			56	01	02	Finantarea externa nerambursabila									
			58			TITLUL X PROIECTE CU FINANTARE DIN FONDURI EXTERNE NERAMBURSABILE	321.160	321.160	321.160	321.160	321.160	321.160	36.094	321.160	24.408
			58	01		CADRULUI FINANCIAR 2014-2020	1.819.950	1.819.950	1.819.950	1.819.950	1.819.950	1.819.950	1.584	1.819.950	24.408
			58	01		Programe din Fondul European de Dezvoltare Regionala (FEDR)	2.151.110	2.151.110	2.151.110	2.151.110	2.151.110	2.151.110	1.584	2.149.526	1.584
			58	01	01	Finantarea nationala									
			58	01	02	Finantarea externa nerambursabila	10.000	10.000	10.000	10.000	10.000	10.000	1.584	8.416	1.584
			58	01	03	Cheltuieli neeligibile	41.500	41.500	41.500	41.500	41.500	41.500	34.510	6.990	25.804
			70			CHELTUIELI DE CAPITAL	41.500	41.500	41.500	41.500	41.500	41.500	34.510	6.990	25.804
			71			TITLUL XV ACTIVE NEFINANCIARE	41.500	41.500	41.500	41.500	41.500	41.500	34.510	6.990	25.804

Capi- tol	Sub- capi- tol	Pa- ra- graf	Gru- pa / Titlu	Ar- ti- col	Ali- ne- at	Denumire indicator	Credite de angajament		Credite bugetare			Angajamente legale	Plati efectuate	Angajamente legale de platit	Cheltuieli efective
							aprobate la finele perioadei de raportare	trimestriale cumulate	aprobate la finele perioadei de raportare	trimestriale cumulate	Angajamente bugetare				
A							1	2	3	4	5	6	7	8=6-7	9
			71	01		Active fixe	41.500	41.500	41.500	41.500	41.500	41.500	34.510	6.990	25.804
			71	01	03	Mobilier, aparatura biroutica si alte active corporale	41.500	41.500	41.500	41.500	41.500	41.500	34.510	6.990	2.672
			71	01	30	Alte active fixe (inclusiv reparatii capitale)									23.132
7000	02					Partica IV a SERVICIILOR SI DEZVOLTARE PUBLICA, LOCUINTE, MEDIU SI APE	26.919.530	14.043.530	26.919.530	14.043.530	14.043.530	14.043.530	340.711	13.702.819	1.890.909
7002						LOCUINTE, SERVICII SI DEZVOLTARE PUBLICA	26.339.530	13.883.530	26.339.530	13.883.530	13.883.530	13.883.530	340.711	13.542.819	1.890.440
			01			CHELTUIELI CURENTE	18.000.000	7.401.000	18.000.000	7.401.000	7.401.000	7.401.000	337	7.400.663	563.332
			56			TITLUL VIII PROIECTE CU FINANTARE DIN FONDURI EXTERNE NERAMBURSABILE (FEN)									
			56	01		POSTADBRARE									542.206
						Programe din Fondul European de Dezvoltare Regionala (FEDR)									542.206
			56	01	02	Finantarea externa nerambursabila									542.206
			58			TITLUL X PROIECTE CU FINANTARE DIN FONDURI EXTERNE NERAMBURSABILE									
			58	01		CADRULUI FINANCIAR 2014-2020	18.000.000	7.401.000	18.000.000	7.401.000	7.401.000	7.401.000	337	7.400.663	21.126
						Programe din Fondul European de Dezvoltare Regionala (FEDR)	18.000.000	7.401.000	18.000.000	7.401.000	7.401.000	7.401.000	337	7.400.663	21.126
			58	01	01	Finantarea nationala	2.699.850	1.100.000	2.699.850	1.100.000	1.100.000	1.100.000	34	1.099.966	5.775
			58	01	02	Finantarea externa nerambursabila	15.279.150	6.280.000	15.279.150	6.280.000	6.280.000	6.280.000	190	6.279.810	15.351
			58	01	03	Cheltuieli neeligibile	21.000	21.000	21.000	21.000	21.000	21.000	113	20.887	
			70			CHELTUIELI DE CAPITAL	8.339.530	6.482.530	8.339.530	6.482.530	6.482.530	6.482.530	340.374	6.142.156	1.327.108
			71			TITLUL XV ACTIVE NEFINANCIARE	3.439.530	1.582.530	3.439.530	1.582.530	1.582.530	1.582.530	340.374	1.242.156	1.327.108
			71	01		Active fixe	3.439.530	1.582.530	3.439.530	1.582.530	1.582.530	1.582.530	340.374	1.242.156	1.327.108
			71	01	01	Constructii	435.000	35.000	435.000	35.000	35.000	35.000		35.000	1.084.452

Capi- tol	Sub- capi- tol	Pa- ra- graf	Gru- pa / Titlu	Ar- ti- col	Al- ne- at	Denumire indicator	Credite de angajament		Credite bugetare		Angajamente legale	Plati efectuate	Angajamente legale de platit	Cheltuieli efective	
							aprobate la finele perioadei de raportare	trimestriale cumulate	aprobate la finele perioadei de raportare	trimestriale cumulate					
A						B	1	2	3	4	5	6	7	8=6-7	9
						IN ANUL CURENT									
85	01					Plati efectuate in anii precedenti si recuperate in anul curent					-38.601	-38.601			
85	01	02				Plati efectuate in anii precedenti si recuperate in anul curent (SD)					-38.601	-38.601			
8702			70			ALTE ACTIUNI ECONOMICE	1.147.680	768.440	1.147.680	768.440	768.440	768.440	768.440	768.440	23.122
			71			CHELTUIELI DE CAPITAL	1.147.680	768.440	1.147.680	768.440	768.440	768.440	768.440	768.440	23.122
			71			TITLUL XV ACTIVE NEFINANCIARE									
			71	01		Active fixe	904.030	524.790	904.030	524.790	524.790	524.790	524.790	524.790	23.122
			71	01	02	Constructii	524.790	524.790	524.790	524.790	524.790	524.790	524.790	524.790	23.122
			71	01	02	Masini, echipamente si mijloace de transport	379.240		379.240						6.818
			71	01	03	Mobilier, aparatura birotica si alte active corporale									10.710
			71	01	30	Alte active fixe									5.594
			71	03		(Inclusiv reparatii capitale)									
						Reparatii capitale aferente activelor fixe	243.650	243.650	243.650	243.650	243.650	243.650	243.650	243.650	
9902	97					excedent/deficit sect dezv	-1.454.290	-1.454.290	-1.454.290	-1.454.290		1.732.680		243.650	



Conducatorul compartimentului
financiar-contabil

[Handwritten signature]

[Handwritten signature]


[Handwritten mark]

DETALIEREA CHELTUIELILOR
- Imprumuturi interne -
30.06.2022

Pag. 2 - lei-

Capi- tol	Sub- capi- tol	Pa- ra- gra- f / Titlu	Ar- ti- col	Ali- ne- at	Denumire indicator	Credite de angajament			Credite bugetare		Angajamente legale	Plati efectuate	Angajamente legale de platit	Cheltuieli efective	
						aprobate la finele perioadei de raportare	trimestriale cumulate	aprobate la finele perioadei de raportare	trimestriale cumulate						
A					B	1	2	3	4	5	6	7	8-6-7	9	
5007					CREDITE INTERNE										
		70			CREDITE INTERNE										1.108
		71			CHELTUIELI DE CAPITAL										1.108
6707					TITLUL XV ACTIVE NEFINANCIARE										1.108
					CULTURA, RECREERE SI RELIGIE										1.108
					CULTURA, RECREERE SI RELIGIE										1.108
		70			CHELTUIELI DE CAPITAL										1.108
		71			TITLUL XV ACTIVE NEFINANCIARE										1.108
		71	01		Active fixe										1.108
		71	01	30	Alte active fixe (inclusiv reparatii capitale)										1.108

Conducatorul institutiei,

Conducatorul compartimentului
financiar-contabil

[Handwritten signature]

[Handwritten signature]

CONTUL DE EXECUTIE AL IMPRUMUTURILOR INTERNE
SECTIUNEA DE DEZVOLTARE
30.06.2022

Pag. 1 - lei-


Capi- tot	Sub- capi- tot	Pa- ra- graf	Gru- pa / Titlu	Ar- ti- col	Ali- ne- at	Denumire indicator	Credite de angajament		Credite bugetare		Angajamente legale	Plati efectuate	Angajamente legale de platit	Cheltuieli efective		
							aprobate la finele perioadei de raportare	trimestriale cumulate	aprobate la finele perioadei de raportare	trimestriale cumulate						
A						B	1	2	3	4	5	6	7	8-6-7	9	
5007			70			CREDITE INTERNE										1.108
			71			CHELTUIELI DE CAPITAL										1.108
						TITLUL XV ACTIVE NEFINANCIARE										1.108
						CULTURA, RECREERE SI RELIGIE										1.108
			70			CHELTUIELI DE CAPITAL										1.108
			71			TITLUL XV ACTIVE NEFINANCIARE										1.108
			71	01		Active fixe										1.108
			71	01	30	Alte active fixe (inclusiv reparatii capitale)										1.108

Conducatorul institutiei,

Conducatorul compartimentului
financiar-contabil




Capi-Sub- tol capi- tol	Pa- ra- graf	Gru- pa / Titlu	Ar- ti- col	Ali- ne- at	Denumire indicator	Prevederi bugetare aprobate. la finele perioadei de raportare	Prevederi bugetare trimestriale cumulate	Drepturi constatate		Incasari realizate	Stingeri pe alte cai decat incasari	Drepturi constatate de incasat	
								Total, din care:	din anii precedenti				
A						1	2	3=4+5	4	5	6	7	8=3-6-7
3610					B								
					DIVERSE VENITURI	610.000	364.500	457.969	44.349	413.620	383.648		74.321
50					DIVERSE VENITURI Alte venituri	610.000	364.500	457.969	44.349	413.620	383.648		74.321
3710					TRANSFERURI VOLUNTARE, ALTELE DECAT SUBVENTIILE								
3710 01					TRANSFERURI VOLUNTARE, ALTELE DECAT SUBVENTIILE	4.600	4.600	4.600		4.600	4.600		
4100					Donatii si sponsorizari	4.600	4.600	4.600		4.600	4.600		
4310					IV. SUBVENTII	4.930.880	2.555.564	2.305.753		2.305.753	2.305.753		
					SUBVENTII DE LA ALTE ADMINISTRATII	4.930.880	2.555.564	2.305.753		2.305.753	2.305.753		
09					SUBVENTII DE LA ALTE ADMINISTRATII Subventii pentru institutii publice	4.930.880	2.555.564	2.305.753		2.305.753	2.305.753		




Handwritten signature in blue ink.

Handwritten signature in blue ink.

**CONTUL DE EXECUTIE AL INSTITUTIILOR PUBLICE FINANTATE
DIN VENITURI PROPRII SI SUBVENTII DIN BUGETUL LOCAL - VENITURI
SECTIUNEA DE FUNCTIONARE
30.06.2022**

Pag. 1 -lei-

Capi- tol	Sub- capi- tol	Pa- ra- gra- ful	Ar- ti- col	Ali- ne- at	Denumire indicator	A	B	Prevederi bugetare aprobate la finele perioadei de raportare		Prevederi bugetare trimestriale cumulate	Drepturi constatate			Incasari realizate	Stingeri pe alte cai decat incasari	Drepturi constatate de incasat
								1	2		Total, din care:	din anii precedenti	din anul curent			
						3=4+5	4	5	6	7	8=3-6-7					
0001	10				TOTAL VENITURI-VENITURI PROPRII.SUBVENTII	5.627.480	3.000.664	2.790.647	44.349	2.746.298	2.716.326	74.321				
0002					I. VENITURI CURENTE	696.600	445.100	484.894	44.349	440.545	410.573	74.321				
2900					C. VENITURI NEFISCALE	696.600	445.100	484.894	44.349	440.545	410.573	74.321				
3000					C.I. VENITURI DIN PROPRIETATE	82.000	76.000	21.220		21.220	21.220					
3010					VENITURI DIN PROPRIETATE	82.000	76.000	21.220		21.220	21.220					
05					Venituri din concesiuni si inchirieri	70.000	70.000	21.220		21.220	21.220					
30					Alte venituri din concesiuni si inchirieri de catre institutiile publice	70.000	70.000	21.220		21.220	21.220					
50					Alte venituri din proprietate	12.000	6.000									
3300	10				C2. VANZARI DE BUNURI SI SERVICII	614.600	369.100	463.674	44.349	419.325	389.353	74.321				
3310					VENITURI DIN PRESTARI DE SERVICII SI ALTE ACTIVITATI			1.105		1.105	1.105					
19					Venituri din serbari si spectacole scolare manifestari culturale, artistice si sportive			1.105		1.105	1.105					
3610					DIVERSE VENITURI	610.000	364.500	457.969	44.349	413.620	383.648	74.321				
3710					Alte venituri	610.000	364.500	457.969	44.349	413.620	383.648	74.321				
01					TRANSMISORI VOLUNTARE. ALTELE DECAT SUBVENTIILE	4.600	4.600	4.600		4.600	4.600					
4100	10				Expedii si sponsorizari PRIMAR	4.600	4.600	4.600		4.600	4.600					
4310					IV. SUBVENTII	4.930.880	2.555.564	2.305.753		2.305.753	2.305.753					
					SUBVENTII DE LA ALTE ADMINISTRATII	4.930.880	2.555.564	2.305.753		2.305.753	2.305.753					
09					Subventii pentru institutii publice	4.930.880	2.555.564	2.305.753		2.305.753	2.305.753					



 Municipality of Constanta





DETALIEREA CHELTUIELILOR
INSTITUTII PUBLICE FINANTATE DIN VENITURI PROPRII
SI SUBVENTII DIN BUGETUL LOCAL
30.06.2022

Capi- tol	Sub- capi- tol	Pa- ra- graf	Gru- pa / Titlu	Ar- ti- cot	Ali- ne- at	Denumire indicator	Credite de angajament			Credite bugetare		Angajamente legale	Plati efectuate	Angajamente legale de platit	Cheltuieli efective
							1	2	3	4	5				
	A					B									
5010						TOTAL CHELTUIELI DIN VENITURI PROPRII SI SUBVENTII									
5010						TOTAL CHELTUIELI DIN VENITURI PROPRII SI SUBVENTII									
5010	01					CHELTUIELI CURENTE			5.627.480	3.000.664	4.497.267	2.517.355	1.979.912	2.543.525	
	10					TITLUL I CHELTUIELI DE PERSONAL			5.627.480	3.000.664	4.499.854	2.519.942	1.979.912	2.543.353	
	20					TITLUL II BUNURI SI SERVICII			3.190.830	1.684.140	3.190.830	1.457.057	1.733.773	1.495.940	
	70					CHELTUIELI DE CAPITAL			2.436.650	1.316.524	1.309.024	1.062.885	246.139	1.047.413	
	71					TITLUL XV ACTIVE NEFINANCIARE								172	
	84					PLATI EFECTUATE IN ANII PRECEDENTI SI RECUPERATE IN ANUL CURENT					-2.587	-2.587		172	
5010	85					Titlul XXI PLATI EFECTUATE IN ANII PRECEDENTI SI RECUPERATE IN ANUL CURENT					-2.587	-2.587			
6510						INVATAMANT									
	01					INVATAMANT			622.000	370.500	363.000	272.262	90.738	284.575	
	20					CHELTUIELI CURENTE			622.000	370.500	363.000	272.262	90.738	284.575	
	20	01				TITLUL II BUNURI SI SERVICII			622.000	370.500	363.000	272.262	90.738	284.575	
	20	01				Bunuri si servicii			27.000	13.500	6.000		6.000		
	20	01	03			Incalzit. iluminat si forta motrica			7.000	3.500					
	20	01	09			Materiale si prestari de servicii cu caracter functional			4.000	1.000	1.000		1.000		
6510	20	01	30			Alte bunuri si servicii pentru intretinere si functionare			16.000	9.000	5.000		5.000		
	20	03				Hrana			570.000	340.000	340.000	272.262	67.738	284.575	
	20	03	01			Hrana pentru oameni			570.000	340.000	340.000	272.262	67.738	284.575	
	20	30				Alte cheltuieli			25.000	17.000	17.000		17.000		

Capi- tol	Sub- capi- tol	Pa- ra- graf	Gru- pa / Titlu	Ar- ti- col	Ali- nc- at	Denumire indicator	Credite de angajament			Credite bugetare		Angajamente legale	Plati efectuate	Angajamente legale de platit	Cheltuieli efective
							1	2	3	4	5				
	A					B									
6510		20	30	30		Alte cheltuieli cu bunuri si servicii			17.000	17.000	17.000			17.000	
6710						CULTURA, RECREERE SI RELIGIE			25.000						
	01					CULTURA, RECREERE SI RELIGIE			5.005.480	2.630.164	4.134.267	2.245.093	1.889.174	1.889.174	2.258.950
	10					CHELTUIELI CURENTE			5.005.480	2.630.164	4.136.854	2.247.680	1.889.174	1.889.174	2.258.778
	10	01				TITLUL I CHELTUIELI DE PERSONAL			3.190.830	1.684.140	3.190.830	1.457.057	1.733.773	1.733.773	1.495.940
	10	01	01			Cheltuieli salariale in bani			3.150.710	1.653.720	3.150.710	1.446.976	1.703.734	1.703.734	1.484.724
	10	01	01			Salarii de baza			935.130	511.130	935.130	476.901	458.229	458.229	1.484.724
	10	01	12			Indemnizatii platite unor persoane din afara unitatii			2.205.980	1.137.790	2.205.980	966.311	1.239.669	1.239.669	
6710		10	01	17		Indemnizatii de hrana			9.600	4.800	9.600	3.764	5.836	5.836	
	10	02				Cheltuieli salariale in natura			19.050	19.050	19.050	19.050	19.050	19.050	
	10	02	06			Vouchere de vacanta			19.050	19.050	19.050	19.050	19.050	19.050	
	10	03				Contributi			21.070	11.370	21.070	10.081	10.989	10.989	11.216
	10	03	07			Contributia asiguratorie pentru munca			21.070	11.370	21.070	10.081	10.989	10.989	11.216
	20					TITLUL II BUNURI SI SERVICII			1.814.650	946.024	946.024	790.623	155.401	155.401	762.838
	20	01				Bunuri si servicii			1.640.050	874.824	874.824	771.031	103.793	103.793	743.467
	20	01	03			Incalzit, iluminat si forta motrica			145.000	85.000	85.000	6.645	78.355	78.355	
	20	01	04			Apa, canal si salubritate			30.000	20.000	20.000	18.286	1.714	1.714	
	20	01	08			Posta, telecomunicatii, radio, tv, internet			4.400	2.200	2.200	1.600	600	600	1.599
6710		20	01	09		Materiale si prestari de servicii cu caracter functional			49.200	29.400	29.400	29.316	84	84	29.316
6710		20	01	30		Alte bunuri si servicii pentru inintinere si functionare			1.411.450	738.224	738.224	715.184	23.040	23.040	712.552
6710		20	11			Carti, publicatii si materiale documentare			10.000	3.000	3.000	221	2.779	2.779	
6710		20	30			Alte cheltuieli			164.600	68.200	68.200	19.371	48.829	48.829	19.371

Capi- tol	Sub- capi- tol	Pa- ra- graf	Gru- pa / Titlu	Ar- ti- col	Al- ne- at	Denumire indicator	Credite de angajament			Credite bugetare		Angajamente legale	Plati efectuate	Angajamente legale de platit	Cheltuieli efective
							aprobate la finele perioadei de raportare	trimestriale cumulate	aprobate la finele perioadei de raportare	trimestriale cumulate					
A						B	1	2	3	4	5	6	7	8-6-7	9
6710		20	30	01		Reclama si publicitate			4.600	4.600	4.600	4.600	4.600		4.600
		20	30	30		Alte cheltuieli cu bunuri si servicii			160.000	63.600	63.600	63.600	14.771	48.829	14.771
		70				CHELTUIELI DE CAPITAL									172
		71				TITLUL XV ACTIVE NEFINANCIARE									172
		71		01		Active fixe									172
		71		01	03	Mobilier, aparatura biroutica si alte active corporale									172
6710		84				PLATI EFECTUATE IN ANII PRECEDENTI SI RECUPERATE IN ANUL CURENT					-2.587	-2.587	-2.587		-2.587
6710		85				Titlul XXI PLATI EFECTUATE IN ANII PRECEDENTI SI RECUPERATE IN ANUL CURENT					-2.587	-2.587	-2.587		-2.587
6710		85		01		Plati efectuate in anii precedenti si recuperate in anul curent					-2.587	-2.587	-2.587		-2.587
6710		85		01	01	Plati efectuate in anii precedenti si recuperate in anul curent (SF)					-2.587	-2.587	-2.587		-2.587

Conducatorul institutiei,

Conducatorul compartimentului
financiar-contabil




DETALIEREA CHELTUIELILOR
INSTITUTII PUBLICE FINANTATE DIN VENITURI PROPRII
SI SUBVENTII DIN BUGETUL LOCAL
SECTIUNEA DE FUNCTIONARE
30.06.2022

Capi- tol	Sub- capi- tol	Pa- ra- graf	Gru- pa / Titlu	Ar- ti- col	Ali- ne- at	Denumire indicator	Credite de angajament			Credite bugetare	Angajamente bugetare	Angajamente legale	Plati efectuate	Angajamente legale de platit	Cheltuieli efective
							1	2	3						
5010			A			B									
						TOTAL CHELTUIELI DIN VENITURI PROPRII									
						SI SUBVENTII									
			01			CHELTUIELI CURENTE	5.627.480		3.000.664	4.497.267	4.497.267	2.517.355	1.979.912	2.543.353	
			10			TITLUL I CHELTUIELI DE PERSONAL	5.627.480		3.000.664	4.499.854	4.499.854	2.519.942	1.979.912	2.543.353	
			20			TITLUL II BUNURI SI SERVICII	3.190.830		1.684.140	3.190.830	3.190.830	1.457.057	1.733.773	1.495.940	
			84			PLATI EFECTUATE IN ANII PRECEDENTI SI	2.436.650		1.316.524	1.309.024	1.309.024	1.062.885	246.139	1.047.413	
			85			RECUPERATE IN ANUL CURENT				-2.587	-2.587	-2.587			
						Titlul XXI PLATI EFECTUATE IN ANII									
						PRECEDENTI SI RECUPERATE				-2.587	-2.587	-2.587			
						IN ANUL CURENT									
						INVATAMANT	622.000		370.500	363.000	363.000	272.262	90.738	284.575	
6510			01			CHELTUIELI CURENTE	622.000		370.500	363.000	363.000	272.262	90.738	284.575	
			20			TITLUL II BUNURI SI SERVICII	622.000		370.500	363.000	363.000	272.262	90.738	284.575	
			20	01		Bunuri si servicii	27.000		13.500	6.000	6.000				
			20	01	03	Incalzit, iluminat si forta motrica	7.000		3.500						
			20	01	09	Materiale si prestari de servicii cu									
						caracter functional	4.000		1.000	1.000	1.000				
			20	01	30	Alte bunuri si servicii pentru									
						intretinere si functionare	16.000		9.000	5.000	5.000				
			20	03		Hrana	570.000		340.000	340.000	340.000	272.262	67.738	284.575	
			20	03	01	Hrana pentru oameni	570.000		340.000	340.000	340.000	272.262	67.738	284.575	
			20	30		Alte cheltuieli	25.000		17.000	17.000	17.000				
			20	30	30	Alte cheltuieli cu bunuri si servicii	25.000		17.000	17.000	17.000				
6710						CULTURA, RECREERE SI RELIGIE	5.005.480		2.630.164	4.134.267	4.134.267	2.245.093	1.889.174	2.258.778	
			01			CHELTUIELI CURENTE	5.005.480		2.630.164	4.136.854	4.136.854	2.247.680	1.889.174	2.258.778	
			10			TITLUL I CHELTUIELI DE PERSONAL	3.190.830		1.684.140	3.190.830	3.190.830	1.457.057	1.733.773	1.495.940	
			10	01		Cheltuieli salariale in bani	3.150.710		1.653.720	3.150.710	3.150.710	1.446.976	1.703.734	1.484.724	

Capi- tol	Sub- capi- tol	Pa- ra- gra- ful	Gru- pa / Titlu	Ar- ti- col	Ali- ne- at	Denumire indicator	Credite de angajament		Credite bugetare			Angajamente legale	Plati efectuate	Angajamente legale de platit	Cheltuieli efective		
							aprobate la finele perioadei de raportare	trimestriale cumulate	aprobate la finele perioadei de raportare	trimestriale cumulate	Angajamente bugetare						
A							1	2	3	4	5	6	7	8=6-7	9		
B																	
IN ANUL CURENT																	
			85	01		Plati efectuate in anii precedenti si recuperate in anul curent					-2.587	-2.587	-2.587				
			85	01	01	Plati efectuate in anii precedenti si recuperate in anul curent (SF) excedent/deficit sect funct					-2.587	-2.587	-2.587				
9910	96																198.971

Conducatorul institutiei,

Conducatorul compartimentului
financiar-contabil

[Signature]

[Signature]



[Signature]

DETALIEREA CHELTUIELILOR
INSTITUTII PUBLICE FINANTATE DIN VENITURI PROPRII
SI SUBVENTII DIN BUGETUL LOCAL
SECTIUNEA DE DEZVOLTARE
30.06.2022

Pag. 1 - lei-

Capi- tol	Sub- capi- tol	Pa- ca- graf	Gru- pa / Titlu	Ar- ti- col	Ali- ne- at	Denumire indicator	Credite de angajament			Credite bugetare		Angajamente legale	Plati efectuate	Angajamente legale de platit	Cheltuieli efective	
							aprobate la finele perioadei de raportare	trimestriale cumulate	aprobate la finele perioadei de raportare	trimestriale cumulate						
A						B	1	2	3	4	5	6	7	8-6-7	9	
5010						TOTAL CHELTUIELI DIN VENITURI PROPRII SI SUBVENTII										
	70					CHELTUIELI DE CAPITAL										172
6710	71					TITLUL XV ACTIVE NEFINANCIARE CULTURA, RECREERE SI RELIGIE										172
	70					CHELTUIELI DE CAPITAL										172
	71					TITLUL XV ACTIVE NEFINANCIARE										172
	71	01				Active fixe										172
	71	01	03			Mobilier, aparatura birou si alte active corporale										172

Conducatorul institutiei,

Conducatorul compartimentului
financiar-contabil



