

ROMÂNIA
JUDEȚUL CONSTANȚA
CONSILIUL LOCAL NĂVODARI

HOTĂRÂRE NR. 144/10.07.2014

privind aprobarea rectificării bugetului de venituri și cheltuieli consolidat al Orașului Năvodari pentru anul 2014

Consiliul Local Navodari, întrunit în ședință extraordinară din data de 10.07.2014, în conformitate cu prevederile art. 39 (2) și (3) din Legea nr. 215/2001 privind administrația publică locală, republicată cu modificările și completările ulterioare;

Luând în dezbateri:

Expunerea de motive a domnului Primar Matei Nicolae, proiectul de hotărâre inițiat de acesta, raportul compartimentului de resort, avizele comisiilor de specialitate ;

Având în vedere prevederile Legii nr.356/2013 a bugetului de stat pentru anul 2014 și ale art.29 din Legea nr.273/2006 privind finanțele publice locale, cu modificările și completările ulterioare, Contractul de finanțare nr.4271/2014, contractul de credit nr.485049/2014;

În temeiul dispozițiilor art.36 alin.2 lit.b, art.45.alin 13 și ale art. 115 alin.1 lit. b) din Legea 215/2001 privind administrația publică locală, republicată, cu modificările și completările ulterioare;

HOTĂRĂȘTE:

Articolul 1 – Se aprobă rectificarea bugetului de venituri și cheltuieli, consolidat, al orașului Năvodari pentru anul 2014, după cum urmează:

La partea de venituri,

din care: + 34.823.139,31 lei

- venituri de capital + 100.000,00 lei
- venituri proprii unit subordonate + 11.433,31 lei
- subvenții buget de stat(proiecte) + 4.412.500,00 lei
- operațiuni financiare(credit) + 10.211.706,00 lei
- proiecte cu finanțare FEDR + 20.087.500,00 lei

La partea de cheltuieli,

din care + 34.823.139,31 lei

- cheltuieli de capital + 11.021.706,00 lei
- bunuri și servicii - 138.566,69 lei
- proiecte cu finanțare externă neramb+ 23.940.000,00 lei

Anexele 1-6 fac parte integrantă din prezenta hotărâre și reprezintă:


- anexa 1 - bugetul consolidat al orașului Năvodari
- anexa 2 - bugetul local
- anexa 3 - bugetul instituțiilor subordonate
- anexa 4 - bugetul împrumuturilor
- anexa 5 - lista obiectivelor de investiții
- anexa 6 - programul de investiții publice

Articolul 2- Compartimentul Autoritate Tutelara-Relatia cu Consiliul Local, va comunica aceasta hotărâre: Instituției Prefectului-Județul Constanta, Primarului Orașului Năvodari, Viceprimarului Orașului Năvodari, Cabinet Primar, Direcției Economice, Direcției Juridice Administrație Publică Locală Asistență Socială Protecția Copilului, Direcției Administrarea Domeniului Public, Serviciului Administrativ, Serviciului Achiziții Publice-Management Programe.

Hotărârea a fost adoptată cu 14 voturi „PENTRU”, 0 voturi „ÎMPOTRIVA”, 0 „ABȚINERI”, la ședința fiind prezenți 14 consilieri din 17 consilieri în funcție.

PRESEDINTE DE ȘEDINȚĂ,

**Consilier Local ,
dl. Moruzi Vasile**



**SECRETAR,
Tirșoagă Viorica**

ANEXA 1

la HCL nr. 144/10.07.2014

BUGETUL DE VENITURI SI CHELTUIELI
AL ORASULUI NAVODARI IN ANUL 2014

INDICATORI	C o d r a n d	Bugetul local	Bugetul insti.pub finant. din venituri proprii si subv. din bugetul local	Buget insti. publ. fin integr. din ven.pr	Bugetul imprumuturilor		Bug etul fond exte rne nera mb.	Total general	Tranfer. publice	TOTAL BUGET
					e x t e r n	i n t e r n				
A	0	1	2	3	4	5	6	7	8	9
VENITURI TOTAL	01	207.563.498,10	45.033,31			10.211.706		217.820.237,41		217.820.237,41
Venituri curente	02	78.877.030	45.033,31					78.922.063,31		78.922.063,31
Venituri fiscale	03	61.714.000						61.714.000		61.714.000
Impoz. pe venit, profit si castig, din capital de la pers. jurid. d.c.	04	1.300.000						1.300.000		1.300.000
Impozit pe profit	05									
Impoz. pe venit, profit si castig, din capital de la pers. fizice, d.c.	06	1.300.000						1.300.000		1.300.000
Impozit pe venit, din transf. propriet. imobi- liare din patrim. personal Cote si sume defalc. Din impozit pe venit	07	1.300.000						1.300.000		1.300.000
Alte impozite pe venit profit si castig din capital	08	22.691.000						22.691.000		22.691.000
Impozite si taxe pe proprietate	09									
Impozite si taxe pe bunuri si servicii d.c.	10	17.835.000						17.835.000		17.835.000
Sume defalc. din tva	11	19.638.000						19.638.000		19.638.000
Alte impozite si taxe	12	17.248.000						17.248.000		17.248.000

13	gener pe bunuri si servicii	230.000								230.000	
14	Taxe pe servicii specifice	10.000								10.000	
15	Taxe pe utiliz. bunurilor, autorizarea utiliz. bunur. sau pe desfas. de activitati	2.150.000								2.150.000	
16	Alte impoz. si taxe fiscale	250.000								250.000	
17	Venturi nefiscale	17.163.030	45.033,31							17.208.063,31	
18	Venturi din capital	918.980							10.211.706	918.980	
19	Operatiuni financiare	-								10.211.706	
20	Subventii	38.263.934,83								38.263.934,83	
21	Subven.de la buget de stat	38.263.934,83								38.263.934,83	
22	Subventii de la alte admin	-								-	
23	Sume FEN postaderare	89.503.553,27								89.503.553,27	
24	CHELTUIELI TOTAL	212.143.898,10	2.287.948,01						10225.525,52	224.487.371,63	2.170.000
25	Cheltuieli curente	67.597.985	1.893.600							69.491.585	2.170.000
26	Cheltuieli de personal	23.485.000	1.015.000							24.500.000	
27	Bunuri si servicii	32.678.995	878.600							33.557.595	
28	Dobanzi	1.000.000								1.000.000	
29	Subventii	70.000								70.000	
30	Fonduri de rezerva	50.000								50.000	
31	Transfer. intre unitati ale administr. publice	2.170.000								2.170.000	2.170.000
32	Alte transferuri	-								-	
33	Proiecte cu finantare din FEN postaderare	128.264.513,10	394.348,01							128.658.861,11	
34	Asistenta sociala	1.830.940								1.830.940	
35	Alte cheltuieli	5.397.000								5.397.000	
36	Cheltuieli de capital	16.281.400							10225.525,52	26.506.925,52	
37	Operatiuni financiare	-								-	
38	Imprumuturi acordate	-								-	
39	Rambursari de credite externe si interne	1.080.000								1.080.000	
40	Plati efect in anul preced. si recap.in anul curent	- 163.950								- 163.950	
41	Rezerve	-								-	
42	EXCEDENT(+) DEFICIT (-)	- 4.580.400	- 72.914,70						-13.819,52	- 4.667.134,22	
43	Pe capitole										
44	Autoritati publice si actiuni externe	7.117.897								7.117.897	7.117.897

80	Actiuni generale econ., comerciale si de munca	320.100						320.100	320.100
81	sectiunea de functionare	280.000						280.000	280.000
82	sectiunea de dezvoltare	40.100						40.100	40.100
83	Combustibili si energie	11.963.000						11.963.000	11.963.000
84	sectiunea de functionare	11.600.000						11.600.000	11.600.000
85	sectiunea de dezvoltare	363.000						363.000	363.000
86	Agricultura, silvicultura, piscicultura si vanatoare	-						-	-
87	sectiunea de functionare	-						-	-
88	sectiunea de dezvoltare	-						-	-
89	Transporturi	89.674.796				10225.525,52		99.900.321,52	99.900.321,52
90	sectiunea de functionare	2.000.000						2.000.000	2.000.000
91	sectiunea de dezvoltare	87.674.796				10225.525,52		97.900.321,52	97.900.321,52
92	Alte actiuni economice	25.000						25.000	25.000
93	sectiunea de functionare	25.000						25.000	25.000
94	sectiunea de dezvoltare	-						-	-

PRESEDINTE DE SEDINTA,
CONS. LOCAL, DL. MORUZI, VASILE

SECRETAR,
DNA, TIRSOAGA VIORICA

BUGETUL LOCAL 2013

• TOTAL -

Capitol Subcap/ Cod	INDICATORI	Buget aprobat 2014	Propuneri rectificare 2014
	TOTAL VENITURI	182.963.498,10	207.563.498,10
	Venituri proprii(00.02-11.02+37.02+00.15)	62.448.010	62.548.010
I.00.02	Venituri curente(00.03+00.12)	78.877.030	78.877.030
A. 00.03	Venituri fiscale	61.714.000	61.714.000
A1.200.06	Impozit pe venit,profit,castig.din capital	23.991.000	23.991.000
03.02	Impozit pe venit	1.300.000	1.300.000
03.02.18	Imp.venit din transf.propriet.imobiliare	1.300.000	1.300.000
04.02	Cote si sume defalcate din impoz.pe venit	22.691.000	22.691.000
04.02.01	Cote def.din impozit pe venit	16.000.000	16.000.000
04.02.04	Sume def.din impozit pt echilibr.buget local	6.691.000	6.691.000
A3. 00.09	Impozite si taxe pe proprietate	17.835.000	17.835.000
07.02.01	Impozit pe cladiri	10.800.000	10.800.000
07.02.02	Impozit pe teren	5.970.000	5.970.000
07.02.03	Taxe judic.de timbru,alte taxe de timbru	65.000	65.000
07.02.50	Alte impozite si taxe pe proprietate	1.000.000	1.000.000
A4. 00.10	Impozite si taxe pe bunuri si servicii	19.638.000	19.638.000
11.02	Sume defalcate din tva	17.248.000	17.248.000
11.02.02	Sume def.din tva pt.finant.chelt descentraliz	14.610.000	14.610.000
11.02.06	Sume def.din tva pt.echilibr.buget local	2.638.000	2.638.000
12.02	Alte impozite si taxe generale	230.000	230.000
12.02.07	Taxe hoteliere	230.000	230.000
15.02	Taxe pe servicii specifice	10.000	10.000
15.02.01	Impozit pe spectacole	10.000	10.000
16.02.	Taxe pe utiliz.bunurilor,autoriz.utiliz.bun	2.150.000	2.150.000
16.02.02	Impozit pe mijl.de transport	1.700.000	1.700.000
16.02.03	Taxe si tarife pt.elib.de licente	150.000	150.000
16.02.50	Alte taxe pe utiliz.bunurilor	300.000	300.000
A.6 00.11	Alte impozite si taxe fiscale	250.000	250.000
18.02.50	Alte impozite si taxe	250.000	250.000
C. 00.12	Venituri nefiscale	17.163.030	17.163.030
C1 00.13	Venituri din proprietate	1.788.030	1.788.030
30.02.05	Venituri din concesiuni	1.600.000	1.600.000
30.08.00	Venituri din dividende	188.030	188.030
C2 00.14	Vanzari de bunuri si servicii	15.375.000	15.375.000
33.02	Venituri din prestari servicii	11.925.000	11.925.000
33.02.08	Venituri din termoficare	11.000.000	11.000.000
33.02.10	Contrib..parintilor	625.000	625.000
33.02.50	Alte venit.din prest.servicii(creante)	300.000	300.000
34.02	Venit.din taxe administ.elib.de permise	200.000	200.000
34.02.02	Taxe extrajudiciare de timbru	200.000	200.000
35.02	Amenzi,penalitati si alte sanctiuni	750.000	750.000
35.02.01	Venit.din amenzi si alte sanctiuni	740.000	740.000

35.02.02	Penalit.pt.nedep.sau depun. cu intarziere dec	10.000	10.000
36.02	Diverse venituri	2.500.000	2.500.000
36.02.06	Taxe speciale	2.000.000	2.000.000
36.02.50	Alte venituri	500.000	500.000
37.02	Transf.voluntare,altele decat subventiile	-	-
37.02.01	Donatii si sponsorizari	-	-
37.02.03	Varsam.din sectiunea de funct. pt. finan.sectiunii de dezv.	-15.344.445	-15.494.445
37.02.04	Varsaminte din sectiunea de functionare	15.344.445	15.494.445
II. 00.15	Venituri din capital	818.980	918.980
39.02	Venituri din valorif.unor bunuri	818.980	918.980
39.02.07.	Venituri din vanz.unor bunuri domen privat	806.100	906.100
39.02.10	Depozite speciale pt constructii de locuinte	12.880	12.880
IV. 00.17	Subventii	33.851.434,83	38.263.934,83
42.02	Subventii de la bugetul de stat	33.851.434,83	38.263.934,83
42.02.20	Subventii de la bugetul de stat catre bugetele locale necesare sustinerii derularii proiectelor finantate din FEN	32.916.434,83	37.328.934,83
	-cantina sociala si centru de zi	1.243.430,38	1.243.430,38
	-centru de afaceri	5.270.000	5.270.000
	-largirea si modernizarea bulevardului Mamaia Navodari	19.091.649,12	19.091.649,12
	-centru transfront.de afaceri – piata de peste	681.765	681.765
	-dialog intre culturi	47.190	47.190
	-moderniz.si reabilitarea de noi capacitati de prod.a en.electrice pt.iluminatul public	5.301.456	5.301.456
	-parc de recreere in orasul Navodari	861.525,33	861.525,33
	-centru de agrement	419.419	419.419
	-imbunatatire acces intre E60 si platforma industriala Navodari	-	4.412.500
42.02.34	Subv.pt.ajutoare de incalzire	600.000	600.000
42.02.41	Subv.bug.de stat pt.fin.sanatatiei	335.000	335.000
45.02	Sume FEN postaderare	69.416.053,27	89.503.553,27
45.02.01	Fondul European de Dezvoltare Regionala	69.416.053,27	89.503.553,27
	-cantina sociala si centru de zi	2.424.489,28	2.424.489,28
	-centru de afaceri	8.049.600	8.049.600
	-largirea si modernizarea bulevardului Mamaia-Navodari	36.968.791,34	36.968.791,34
	-centru transfront de afaceri- piata . de peste	4.534.151	4.534.151
	-dialog intre culturi	307.900	307.900
	-moderniz.si reabilitarea de noi capacitati de prod.a en.electrice pt.iluminatul public	12.785.254	12.785.254
	-parc de recreere in orasul Navodari	1.668.512,65	1.668.512,65
	-centru de agrement	2.677.355	2.677.355
	-imbunatatire acces intre E60 si platforma industriala Navodari	-	20.087.500
Capitol	Indicatori	Buget	Propuneri

Subcap.		aprobat 2014	Rectificare
	CHELTUIELI total, din care:	187.543.898,10	212.143.898,10
	Cheltuieli de personal	23.485.000	23.485.000
	Cheltuieli cu bunuri si servicii	32.828.995	32.678.995
	Chelt de capital	15.471.400	16.281.400
	Dobanzi	1.000.000	1.000.000
	Subventii	70.000	70.000
	Fond de rezerva	50.000	50.000
	Transfer.intre unitati ale admin.publice	2.170.000	2.170.000
	Alte transferuri	-	-
	Asistenta sociala	1.830.940	1.830.940
	Alte cheltuieli	5.397.000	5.397.000
	Rambursari de credite	1.080.000	1.080.000
	Plati efect.in anii preced.si recup. in anul crt	- 163.950	- 163.950
	Proiecte cu finantare FEN postaderare	104.324.513,10	128.264.513,10
Cap.51	Autoritati publice	7.117.897	7.117.897
	- chelt.de personal	4.647.565	4.647.565
	- chelt.cu bunuri si servicii	2.421.832	2.421.832
	- chelt.de capital	50.000	50.000
	- plati efect.in anii prec.si recup in anul crt	- 1.500	- 1.500
Cap.54	Alte servicii publice generale	496.271	496.271
	Fond de rezerva	50.000	50.000
	SPCLEP	446.271	446.271
	- chelt.de personal	361.271	361.271
	-chelt.cu bunuri si servicii	85.000	85.000
Cap.55	Tranzactii privind datoria publica locala	1.000.000	1.000.000
	- dobanzi	1.000.000	1.000.000
Cap.61	Ordine publica si siguranta nationala	2.147.018	2.147.018
	Politia comunitara	2.137.018	2.137.018
	-chelt.de personal	1.604.728	1.604.728
	-chelt cu bunuri si servicii	492.540	492.540
	-chelt de capital	40.000	40.000
	- plati ef.in anii preced.si recup .in anul crt	- 250	- 250
	Protectie civila	10.000	10.000
	-chelt.cu bunuri si servicii	10.000	10.000
Cap.65	Invatamant	14.896.000	14.896.000
	-chelt.de personal	12.152.000	12.152.000
	-chelt.cu bunuri si servicii	2.510.000	2.260.000
	-chelt.de capital	22.000	272.000
	-asistenta sociala(taxe scolare,transport)	200.000	200.000
	-alte cheltuieli (burse)	12.000	12.000
	-plati efect. anii preced.si recup.in anul crt	-	-
Cap.66	Sanatate	534.050	534.050
	-chelt.de personal	334.050	334.050
	-chelt.cu bunuri si servicii	200.000	200.000
	-chelt.de capital	-	-
Cap.67	Cultura, recreere, religie	18.224.903	18.324.903
	Alte servicii culturale	940.000	940.000
	Centrul cultural si Sala de Sport	170.000	170.000
	-chelt.cu bunuri si servicii	170.000	170.000

	-chelt.de capital	-	-
	Transf.intre unit.ale admin.publ.-casa de cultura	770.000	770.000
	Servicii recreative si sportive	11.088.690	11.088.690
	Transf.intre unit.ale admi.publ-Club Sportiv	1.400.000	1.400.000
	Alte cheltuieli – Club Sageata	4.885.000	4.885.000
	Intret.grad.publ,parc,zone verzi,baze sport	4.803.690	4.803.690
	-chelt.de personal	538.690	538.690
	-chelt.cu bunuri si servicii	626.000	626.000
	- chelt de capital	3.639.000	3.639.000
	Servicii religioase	500.000	500.000
	Alte servicii in dom.culturii,recreerii,religiei	2.889.500	2.989.500
	Plati effect.in anii prec.si recup.in anul crt.	-	-
	Proiecte cu finantare din FEN postaderare	2.806.713	2.806.713
	- parc de recreere	2.646.713	2.646.713
	-dezvoltarea turistica a orasului Navodari prin ecologizarea si amenajarea malului lacului Tasaul”-	160.000	160.000
Cap.68	Asigurari,asistenta sociala	5.849.488	5.849.488
	Asist.sociala in caz de boli si invaliditati	564.940	564.940
	Cresa	869.649	869.649
	-chelt.de personal	616.975	616.975
	-chelt.cu bunuri si servicii	252.674	252.674
	Prevenirea excluderii sociale	876.454	876.454
	Ajutor social	196.000	196.000
	Cantina	680.454	680.454
	-chelt.de personal	109.400	109.400
	-chelt.cu bunuri si servicii	523.254	523.254
	- chelt de capital	47.800	47.800
	Alte chelt.in dom.asig. si asistentei sociale	3.428.445	3.428.445
	DAS	2.558.445	2.558.445
	-chelt.de personal	2.207.750	2.207.750
	-chelt.cu bunuri si servicii	357.795	357.795
	Plati effect.in anii prec.si recup in anul crt	- 7.100	- 7.100
	Alte ajutoare	870.000	870.000
	Proiecte cu finantare din FEN postaderare	110.000	110.000
	-cantina sociala si centru de zi	110.000	110.000
Cap.70	Dezvoltare publica,locuinte	55.068.375,10	54.963.375,10
	locuinte	2.550.000	2.550.000
	-chelt.cu bunuri si servicii	50.000	50.000
	-subventii locuinte sociale	70.000	70.000
	-chelt de capital	2.430.000	2.430.000
	Alimentari cu apa	280.000	330.000
	-chelt de capital	280.000	330.000
	-chelt.cu bunuri si servicii	-	-
	Iluminat public	2.326.500	2.426.500
	- chelt.cu bunuri si servicii	1.960.000	2.195.000
	-chelt de capital	366.500	231.500
	Alimentari cu gaze naturale in localitati	291.000	230.000
	-chelt.de capital	291.000	230.000
	Alte servicii in dom.dezvy publice,locuin.	48.540.875,10	48.346.875,10
	-chelt.de personal	912.571	912.571

	-chelt.cu bunuri si servicii	2.287.400	2.052.400
	-chelt de capital	1.204.000	1.245.000
	Plati effect.in anii prec.si recup in anul crt	- 89.100	- 89.100
	Proiecte cu finantare FEN postaderare:	44.226.004,10	44.226.004,10
	-centru de afaceri oras Navodari"	15.190.204,10	15.190.204,10
	-centru transfrontalier de afaceri-Piata agroalimentara de peste	5.345.616	5.345.616
	- realiz. centru de agrement oras Navodari"	3.690.184	3.690.184
	-modernizarea si reabilitarea de noi capacitati de productie a energiei electrice pentru iluminatul public	20.000.000	20.000.000
	-Rambursari de credite interne si externe	1.080.000	1.080.000
Cap.74	Protectia mediului	4.272.000	4.832.000
	salubritate	3.762.000	3.762.000
	- chelt.bunuri si servicii	3.762.000	3.762.000
	- chelt de capital	-	-
	canalizare	510.000	1.070.000
	-chelt.bunuri si servicii	260.000	260.000
	-chelt.de capital	250.000	810.000
Cap.80	Alte actiuni ec.comerciale si de munca	320.100	320.100
	Preven.si comb.inundatii si gheturi	280.000	280.000
	Programe de dezvoltare - contrib UAT la finantarea asist th.POS Mediu 2014-2012	40.100	40.100
Cap.81	Combustibili si energie	11.963.000	11.963.000
	Termoficare	11.963.000	11.963.000
	-chelt.cu bunuri si servicii	11.666.000	11.666.000
	-chelt.de capital	363.000	363.000
	Plati effect.in anii prec.si recup in anul crt	- 66.000	- 66.000
Cap.84	Transporturi	65.629.796	89.674.796
	-chelt.cu bunuri si servicii	2.000.000	2.000.000
	-chelt de capital	6.448.000	6.553.000
	Plati effect.in anii prec.si recup in anul crt	-	-
	-proiecte cu finantare FEN postaderare:	57.181.796	81.121.796
	-imbunatatirea accesului intre municipiul Constanta si platforma industriala Navodari prin largirea si modernizarea bulevardului Mamaia – Navodari	57.051.796	56.491.796
	- Imbunatatirea accesului intre E60 si platforma industr. Navodari, prin modernizarea caili rutiere	50.000	24.550.000
	-„Amenajarea malului Marii Negre in zona de litoral a orasului Navodari – Dezv. Infrastructurii de turism de utilitate publica"	80.000	80.000
Cap.87	Alte actiuni economice	25.000	25.000
	Turism	25.000	25.000
	-chelt.cu bunuri si servicii	25.000	25.000
	-transferuri catre institutii publice		
VII.	Rezerve,excedent/deficit	3.000.000	4.580.400
	Deficit	3.000.000	4.580.400

I.Sectiunea de functionare

Capitol Subcap/cod	Indicatori	Buget aprobat 2014	Propuneri rectificare 2014
	TOTAL VENITURI	64.467.585	64.317.585
	Venituri proprii(00.02-11.02+37.02)	46.284.585	46.134.585
I. 00.02	Venituri curente	63.532.585	63.382.585
A. 00.03	Venituri fiscale	61.714.000	61.714.000
A.1.2	Impozit pe venit,profit si castiguri din capital	23.991.000	23.991.000
03.02	Impozit pe venit	1.300.000	1.300.000
03.02.18	Imp.venit din transf.propriet.imobiliare	1.300.000	1.300.000
04.02	Cote si sume defalcate din impoz.pe venit	22.691.000	22.691.000
04.02.01	Cote def.din impozit pe venit	16.000.000	16.000.000
04.02.04	Sume def.din impozit pt echilibr.buget local	6.691.000	6.691.000
A3.	Impozite si taxe pe proprietate	17.835.000	17.835.000
07.02.01	Impozit pe cladiri	10.800.000	10.800.000
07.02.02	Impozit pe teren	5.970.000	5.970.000
07.02.03	Taxe judic.de timbru,alte taxe de timbru	65.000	65.000
07.02.50	Alte impoz.si taxe pe proprietate	1.000.000	1.000.000
A4.	Impozite si taxe pe bunuri si servicii	19.638.000	19.638.000
11.02	Sume defalcate din tva	17.248.000	17.248.000
11.02.02	Sume def.din tva pt.fin.chelt descentraliz	14.610.000	14.610.000
11.02.06	Sume def.din tva pt.echilibr.buget local	2.638.000	2.638.000
12.02	Alte impozite si taxe generale	230.000	230.000
12.02.07	Taxe hoteliere	230.000	230.000
15.02	Taxe pe servicii specifice	10.000	10.000
15.02.01	Impozit pe spectacole	10.000	10.000
16.02.	Taxe pe utiliz..bunurilor,autoriz.utiliz.bun	2.150.000	2.150.000
16.02.02	Impozit pe mijl.de transport	1.700.000	1.700.000
16.02.03	Taxe si tarife pt.elib.de licente	150.000	150.000
16.02.50	Alte taxe pe si taxe.bunurilor	300.000	300.000
A.6	Alte impozite si taxe fiscale	250.000	250.000
18.02.50	Alte impozite si taxe	250.000	250.000
C. 00.12	Venituri nefiscale	1.818.585	1.668.585
C1	Venituri din proprietate	1.788.030	1.788.030
30.02.05	Venituri din concesiuni	1.600.000	1.600.000
30.08.00	Venituri din dividende	188.030	188.030

C2	Vanzari de bunuri si servicii	30.555	- 119.445
33.02	Venituri din prestari servicii	11.925.000	11.925.000
33.02.08	Venituri din termoficare	11.000.000	11.000.000
33.02.10	Contrib.parintilor	625.000	625.000
33.02.50	Alte venituri din prestari servicii(creante)	300.000	300.000
34.02	Venit.din taxe administ.elib.de permise	200.000	200.000
34.02.02	Taxe extrajudiciare de timbru	200.000	200.000
35.02	Amenzi,penalit.si alte sanctiuni	750.000	750.000
35.02.01	Venit.din amenzi si alte sanctiuni	740.000	740.000
35.02.02	Penalit.pt.nedep.sau dep cu intarziere decl	10.000	10.000
36.02	Diverse venituri	2.500.000	2.500.000
36.02.06	Taxe speciale	2.000.000	2.000.000
36.02.50	Alte venituri	500.000	500.000
37.02	Transf.voluntare,altele decat subvent	- 15.344.445	- 15.494.445
37.02.01	Donatii si sponsorizari		
37.02.03	Varsam.din sectiunea de functionare pt. finan.sectiunii de dezv.a bugetului local	-15.344.445	-15.494.445
IV.	Subventii	935.000	935.000
42.02	Subventii de la bugetul de stat	935.000	935.000
42.02.34	Subventii pt.ajutor incalzire locuinte	600.000	600.000
42.02.41	Subv.bug.stat pt.finan.sanatatii	335.000	335.000

Capitol Subcap.	Indicatori	Buget aprobat 2014	Propuneri rectificare 2014
	CHELTUIELI total, din care:	67.747.985	67.597.985
	Cheltuieli de personal	23.485.000	23.485.000
	Cheltuieli cu bunuri si servicii	32.828.995	32.678.995
	Dobanzi	1.000.000	1.000.000
	Subventii	70.000	70.000
	Fond de rezerva	50.000	50.000
	Transfer.intre unitati ale admin publice	2.170.000	2.170.000
	Alte transferuri		
	Asistenta sociala	1.830.940	1.830.940
	Alte cheltuieli	5.397.000	5.397.000
	Rambursari de credite interne si externe	1.080.000	1.080.000
	Plati ef.in anii preced.si recup. in anul crt	- 163.950	- 163.950
Cap.51	Autoritati publice	7.067.897	7.067.897
	- chelt.de personal	4.647.565	4.647.565
	- chelt.cu bunuri si servicii	2.421.832	2.421.832
	- plati ef.in anii preced.si recup in anul crt	- 1.500	- 1.500
Cap.54	Alte servicii publice generale	496.271	496.271
	Fond de rezerva	50.000	50.000
	SPCLEP	446.271	446.271
	- chelt.de personal	361.271	361.271
	-chelt.cu bunuri si servicii	85.000	85.000
Cap.55	Tranzactii priv. datorita publica locala	1.000.000	1.000.000
	- dobanzi	1.000.000	1.000.000
Cap.61	Ordine publica si siguranta nationala	2.107.018	2.107.018
	Politia comunitara	2.097.018	2.097.018

	-chelt.de personal	1.604.728	1.604.728
	-chelt cu bunuri si servicii	492.540	492.540
	-plati ef.in anii prec.si recup in anul crt.	- 250	- 250
	Protectie civila	10.000	10.000
	-chelt.cu bunuri si servicii	10.000	10.000
Cap.65	Invatamant	14.874.000	14.624.000
	-chelt.de personal	12.152.000	12.152.000
	-chelt.cu bunuri si servicii	2.510.000	2.260.000
	-asistenta sociala(taxe scolare,transport)	200.000	200.000
	-alte cheltuieli (burse)	12.000	12.000
	-plati ef.in anii prec.si recup.in anul crt		
Cap.66	Sanatate	534.050	534.050
	-chelt.de personal	334.050	334.050
	-chelt.cu bunuri si servicii	200.000	200.000
Cap.67	Cultura, recreere, religie	11.779.190	11.879.190
	Alte servicii culturale	940.000	940.000
	Centrul cultural, Sala de sport	170.000	170.000
	-chelt.cu bunuri si servicii	170.000	170.000
	Transf.intre unit.ale admin.publ.-casa de cultura	770.000	770.000
	Servicii sportive si recreative	7.449.690	7.449.690
	Transf.intre unit.ale admin publice-Club Sportiv	1.400.000	1.400.000
	Alte chelt – Club Sageata	4.885.000	4.885.000
	Intret.grad.publ,parc,zone verzi,baze sport	1.164.690	1.164.690
	-chelt.de personal	538.690	538.690
	-chelt.cu bunuri si servicii	626.000	626.000
	Servicii religioase	500.000	500.000
	Alte servicii in dom.culturii, recreerii, religiei	2.889.500	2.989.500
	Plati efect.in anii prec.si recup.in anul crt		
Cap.68	Asigurari,asistenta sociala	5.691.688	5.691.688
	Asist.sociala in caz de boli si invaliditati	564.940	564.940
	Cresa	869.649	869.649
	-chelt.de personal	616.975	616.975
	-chelt.cu bunuri si servicii	252.674	252.674
	Prevenirea excluderii sociale	828.654	828.654
	Ajutor social	196.000	196.000
	Cantina	632.654	632.654
	-chelt.de personal	109.400	109.400
	-chelt.cu bunuri si servicii	523.254	523.254
	Alte chelt.in dom.asig. si asistentei sociale	3.428.445	3.428.445
	DAS	2.428.445	2.428.445
	-chelt.de personal	2.207.750	2.207.750
	-chelt.cu bunuri si servicii	357.795	357.795
	Alte chelt.in dom.asig.si asistentei sociale	870.000	870.000
	Plati effect.in anii prec.si recup in anul crt	- 7.100	- 7.100
Cap.70	Dezvoltare publica,locuinte	6.270.871	6.270.871
	Locuinte	120.000	120.000
	-chelt.cu bunuri si servicii	50.000	50.000
	-subventii locuinte sociale	70.000	70.000
-	Alimentari cu apa		

	-chelt.cu bunuri si servicii		
	Iluminat public	1.960.000	2.195.000
	- chelt.cu bunuri si servicii	1.960.000	2.195.000
	Alte servicii in dom. dezvoltarii publice, locuintelor	3.110.871	2.875.871
	-chelt.de personal	912.571	912.571
	-chelt.cu bunuri si servicii	2.287.400	2.052.400
	-plati efect.in anii prec.si recup.in anul crt	- 89.100	- 89.100
	Rambursari credite interne si externe	1.080.000	1.080.000
Cap.74	Protectia mediului	4.022.000	4.022.000
	Salubritate	3.762.000	3.762.000
	Canalizare	260.000	260.000
Cap.80	Alte actiuni ec.comerciale si de munca	280.000	280.000
	Preven.si comb.inundatii si gheturi	280.000	280.000
Cap.81	Combustibili si energie	11.600.000	11.600.000
	Termoficare	11.600.000	11.600.000
	-chelt.cu bunuri si servicii	11.666.000	11.666.000
	Plati efect.in anii prec.si recup.in anul crt	- 66.000	-66.000
Cap.84	Transporturi	2.000.000	2.000.000
	-chelt.cu bunuri si servicii	2.000.000	2.000.000
	-plati ef.in anii prec.si recup.in anul crt		
Cap.87	Alte actiuni economice	25.000	25.000
	Turism	25.000	25.000
	-chelt.bunuri si servicii	25.000	25.000
	-transf.catre instit publice		
VII.	Rezerve,excedent/deficit		
	Deficit	3.280.400	3.280.400

II. Sectiunea de dezvoltare


capitol Subcapit.	Indicatori	Buget aprobat 2014	Propuneri rectificare
	TOTAL VENITURI :	118.495.913,10	143.245.913,10
	Venituri proprii	16.163.425	16.413.425
	Venituri curente	15.344.445	15.494.445
	Venituri nefiscale	15.344.445	15.494.445
C.	Vanzari de bunuri si servicii	15.344.445	15.494.445
37.02	Transfer.voluntare,altele decat subv.	15.344.445	15.494.445
37.02.04	Varsaminte din sect. de functionare	15.344.445	15.494.445
II.	Venituri din capital	818.980	918.980
39.02	Venituri din valorificarea unor bunuri	818.980	918.980
39.02.07	Venituri din vanzarea unor bunuri	806.100	906.100
39.02.10	Depozite speciale pt.constr.de locuinte	12.880	12.880
42.02	Subventii de la bugetul de stat	32.916.434,83	37.328.934,83
42.02.20	Subventii de la bugetul de stat catre bugetele locale necesare sustinerii derularii proiectelor finantate din FEN	32.916.434,83	37.328.934,83

	-cantina sociala si centru de zi	1.243.430,38	1.243.430,38
	-centru de afaceri	5.270.000	5.270.000
	-largirea si modernizarea bulevardului Mamaia Navodari	19.091.649,12	19.091.649,12
	-centru transfront. de afaceri – piata de peste	681.765	681.765
	-dialog intre culturi	47.190	47.190
	-moderniz.si reabilitarea de noi capacitati de prod.a en.electrice pt.iluminatul public	5.301.456	5.301.456
	-parc de recreere in orasul Navodari	861.525,33	861.525,33
	-centru de agrement	419.419	419.419
	-imbunatatire acces intre E60 si platforma industriala Navodari	-	4.412.500
45.02	Sume FEN postaderare	69.416.053,27	89.503.553,27
45.02.01	Fondul European de Dezvoltare Regionala		
	-cantina sociala si centru de zi	2.424.489,28	2.424.489,28
	-centru de afaceri	8.049.600	8.049.600
	-largirea si modernizarea bulevardului Mamaia Navodari	36.968.791,34	36.968.791,34
	-centru transfrontalier de afaceri – piata de peste	4.534.151	4.534.151
	-dialog intre culturi	307.900	307.900
	-moderniz.si reabilitarea de noi capacitati de prod.a en.electrice pt.iluminatul public	12.785.254	12.785.254
	-parc de recreere in orasul Navodari	1.668.512,65	1.668.512,65
	-centru de agrement	2.677.355	2.677.355
	-imbunatatire acces intre E60 si platforma industriala Navodari	-	20.087.500

Cap.	INDICATORI	Buget aprobat 2014	Propuneri rectificare
	CHELTUIELI	119.795.913,10	144.545.913,10
Cap.51.	Autoritati publice	50.000	50.000
Cap.61	Aparare,ordine publica	40.000	40.000
Cap.65	Invatamant	22.000	272.000
Cap.67	Cultura,recreere,religie	6.445.713	6.445.713
	-proiecte cu finantare FEN postaderare	2.806.713	2.806.713
	-parc de recreere	2.646.713	2.646.713
	-dezvoltarea turistica a orasului Navodari prin ecologizarea si amenaj.malului lacului Tasaul"	160.000	160.000
	-alte chelt de capital	3.639.000	3.639.000
Cap.68	Asigurari si asistenta sociala	157.800	157.800
	Proiecte cu finantare FEN postaderare	110.000	110.000
	-cantina sociala si centru de zi	110.000	110.000
	-alte chelt de capital	47.800	47.800
Cap.70	Dezvoltare publica,locuinte	48.797.504,10	48.692.504,10
	Locuinte	2.430.000	2.430.000
	Alimentari cu apa	280.000	330.000
	Iluminat public	366.500	231.500

	Alimentari cu gaze	291.000	230.000
	Alte cheltuieli	45.430.004,10	45.471.004,10
	Proiecte cu finantare FEN postaderare:	44.226.004,10	44.226.004,10
	-centru de afaceri oras Navodari"	15.190.204,10	15.190.204,10
	-centru transfrontalier de afaceri-Piata agroalim. de peste	5.345.616	5.345.616
	- realizare centru de agrement oras Navodari	3.690.184	3.690.184
	-modernizarea si reabilitarea de noi capacitati de productie a energiei electrice pentru iluminatul public	20.000.000	20.000.000
	Alte chelt de capital	1.204.000	1.245.000
Cap.80	Actiuni generale economice comerciale	40.100	40.100
	- contrib UAT la finantarea asist th.POS Mediu 2014-2012	40.100	40.100
Cap.74	Protectia mediului	250.000	810.000
Cap.81	Energie, combustibili	363.000	363.000
Cap.84	Transporturi	63.629.796	87.674.796
	-proiecte cu finantare FEN postaderare:	57.181.796	81.121.796
	-imbunatatirea accesului intre municipiul Constanta si platforma industrială Navodari prin largirea si modernizarea bulevardului Mamaia – Navodari	57.051.796	56.491.796
	- Imbunatatire acces intre E60 si platforma industrială Navodari	50.000	24.550.000
	-, „Amenajarea malului Marii Negre in zona de litoral a orasului Navodari – Dezv. Infrastructurii de turism de utilitate publica”	80.000	80.000
	-alte chelt de capital	6.448.000	6.553.000
	DEFICIT	- 1.300.000	- 1.300.000

**PRESEDINTE DE SEDINTA,
DE. CONS. MORUZU VASILE**



**SECRETAR,
DNA. TIRSOAGA VIORICA**

[Handwritten signature]

ANEXA 3
La HCL nr. 144/10.07.2014

BUGETUL INSTITUTIILOR SUBORDONATE

CASA DE CULTURA PONTUS EUXIN

CAP.	INDICATORI	Buget Aprobat 2014	Propuneri rectificare
	Transferuri din buget local	770.000	770.000
	Venituri proprii- excedent	44.348,01	44.348,01
	Total	814.348,01	814.348,01
Cap.67	CHELTUIELI total	814.348,01	814.348,01
	-chelt.de personal	300.000	300.000
	-chelt.cu bunuri si servicii	120.000	120.000
	-chelt.de capital- proiecte FEN	394.348,01	394.348,01

CLUB SPORTIV NAVODARI

CAP.	INDICATORI	Buget Aprobat 2014	Propuneri rectificare
	Transferuri din bugetul local	1.400.000	1.400.000
	Venituri proprii	33.600	33.600
	total	1.433.600	1.433.600
Cap.67	Cheltuieli, total	1.433.600	1.433.600
	-chelt. de personal	715.000	715.000
	-chelt.cu bunuri si servicii	718.600	718.600

LICEUL LAZAR EDELEANU

CAP.	INDICATORI	Buget Aprobat 2014	Propuneri rectificare
65	Venituri	28.566,69	40.000
	- excedent	28.566,69	28.566,69
	- venituri proprii	-	11.433,31
	Chelt.cu bunuri si servicii	28.566,69	40.000

PRESEDINTE DE SEDINTA,
CONS.LOCAL DE MORUZI VASILE



SECRETAR,
DNA. TIRSOAGA VIORICA

[Handwritten signature]

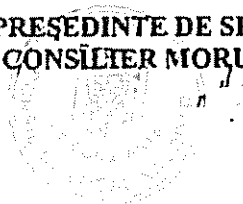
ANEXA 4

La HCL nr. 144/10.07.2017

BUGETUL IMPRUMUTURILOR INTERNE

CAP.	INDICATORI	Buget aprobat	Propuneri rectificare
	VENITURI , total	-	10.211.706
III.	Operatiuni financiare	-	10.211.706
41.07.02	Sume aferente creditelor interne	-	10.211.706
	CHELTUIELI , total	13.819,52	10.225.525,52
Cap.84	-chelt.capital	13.819,52	10.225.525,52
	deficit	- 13.819,52	- 13.819,52

PREȘEDINTE DE SEDINTA,
DL. CONSILIER MORUZIVASILE



SECRETAR,
DNA. TIRSOAGA VIORICA

ANEXA 5
la HCL nr. 144/10.07 2014

LISTA LUCRARILOR DE INVESTITII

N r. C rt.	Denumire lucrari		Buget Aprobat 2014	Propuneri rectificare
1	Elab.SF ,PT si exec. „Infiintare parc(scuar public)Tara Piticilor in orasul Navodari”	67	107.000	107.000
2	Amenajare locuri de joaca	67	222.000	222.000
3	Amenajare suprafata de joc(realizare instalatii de incalzire,drenare,irigare,inlocuit gazon)	67	200.000	200.000
4	Modernizare si extindere tribune	67	560.000	560.000
5	Moderniz. si extindere sediu club sportiv „Flacara”Navodari	67	-	450.000
6	Dotari stadion	67	2.550.000	2.100.000
7	Extindere retea cu gaze naturale	70	200.000	200.000
8	SF,PTAmen.piateta str.Randunculelor bl.R4-R5	70	562.000	562.000
9	Expertiza th.,audit energetic,proiectare si executie lucrari de interventie privind cresterea performantei energetice a blocurilor de locuinte	70	430.000	430.000
10	Achizitii terenuri,cladiri	70	150.000	150.000
11	SF„Amenajare scuar public Piata Piratilor”	70	12.000	12.000
12	Proiectare si executie alimentare cu gaze locuinte ANL si Scoala nr.3	70	91.000	30.000
13	Relocare stalpi retea electrica str.Campului	70	150.000	15.000
14	Modificari PUG	70	30.000	30.000
15	Intocmire expertise,SF si proiecte	70	200.000	241.000
16	Proiectare si executie reabilitare fatade blocuri de locuinte oras Navodari	70	2.000.000	2.000.000
17	Proiectare si exec.alimentare cu apa locuinte collective prin ANL si Scoala nr.3	70	280.000	280.000
	Proiect si exec.alimentare cu apa strazile B1- B2	70	-	50.000
18	Proiect si executie bransament en. electrica locuinte collective prin ANL si Scoala nr.3	70	350.000	350.000
19	Proiectare si executie retele electrice zona de lotizari Peninsula	70	16.500	16.500
20	c/val terenuri expropriate	70	100.000	100.000
21	Proiect si executie canalizare menajera pentru locuinte collective prin ANL si Scoala nr.3	74	250.000	250.000
22	Proiect si executie „Modificare traseu conducta transport agent primar str.Midiei zona blocuri H2-H4”	81	363.000	363.000
23	Proiec.si exec.pietruiri,parcari,asfaltare strazi, alei,amenajare trotuare in orasul Navodari	84	4.300.000	4.385.000
24	Exec. Intretinere carosabil prin asfaltare cu covoare bituminoase pe strazi existente	84	1.000.000	1.000.000
25	Executie trama stradala T+C	Ob 84	13.819,52 -	13.819,52 20.000
26	Amenajare parcare zona bloc R1 – R2	84	453.000	453.000
27	Amenajare parcare zona PT3 – str.Midiei	84	300.000	300.000
28	Amenajare parcare zona bloc RA1	84	395.000	395.000

29	Dotari primarie	51	50.000	50.000
30	Dotari invatamant	65	22.000	22.000
31	Dotari politie locala	61	40.000	40.000
32	Dotari cantina sociala	68	47.800	47.800
33	Proiect.si exec.anvelopare cladiri Sc.Grigore Moisil si gradinitile Albatros si Veseliei	65	-	250.000
34	Executie canalizare menajera str.Linistei	74	-	560.000
	TOTAL		15.445.119,52	16.255.119,52

LISTA DOTARI

Nr.crt	Denumire obiectiv	Buget Aprobat 2014	Propuneri rectificare
1.	CAP. 51, din care: - licente, programe inf.aparatura birotica	50.000	50.000
2.	CAP. 61 - autoturism	40.000	40.000
3.	CAP.65,din care - aragaz profesional Gr.Albatros - robot bucatarie Gr.L.Florilor	22.000 17.000 5.000	22.000 17.000 5.000
4.	CAP.67,din care - nocturna - sistem audio,video,turnicheti - tabela electronica - banci pentru rezerve	2.550.000 2.000.000 50.000 50.000 450.000	2.100.000 2.000.000 50.000 50.000 -
5.	CAP.68 CANTINA SOCIALA - mobilier -panouri decorative -firma luminoasa -sistem video	47.800 21.600 6.200 3.500 16.500	47.800 21.600 6.200 3.500 16.500

PRESEDINTE DE SEDINTA,
CONS. DJ MORUZI VASILE



SECRETAR,
DNA TIRSOAGA VIORICA

19	Modernizarea si restabilirea de noi capacitati de productie a energiei electrice pentru iluminatul public	1.186.751,36	152.201,38	2.212.037,10	1.941.298,13	785.254,00	934.153,19	4.256.322,72	526.746,08	29.811,12
B	Lucrari noi	1.186.751,36	152.201,38	2.212.037,10	1.941.298,13	785.254,00	934.153,19	4.256.322,72	526.746,08	29.811,12
1	Proiectare si executie alimentarea cu apa strazile 81 si 82	50.000,00	50.000,00	50.000,00	50.000,00	0,00	0,00	0,00	0,00	0,00
C	Alte cheltuieli de investitii	47.552.494,30	60.894,00	17.760.528,61	497.477,69	12.232.858,58	4.031.192,23	7.863.115,23	11.472.670,67	6.361.171,17
1	Intocmire expertize, SF si Proiecte	301.874,60	60.894,00	741.000,00	741.000,00	0,00	0,00	0,00	0,00	0,00
2	Achizitia terenului caderii	150.000,00	0,00	150.000,00	150.000,00	0,00	0,00	0,00	0,00	0,00
3	Civill Terenuri exploatate	100.000,00	0,00	100.000,00	100.000,00	0,00	0,00	0,00	0,00	0,00
4	Dotari proiect - Centru transformator de starea si achizitiile cazei	482.233,71	0,00	482.233,71	4.477,69	0,00	157.989,23	0,00	0,00	0,00
5	Pala aprovizionarea de piete	0,00	0,00	0,00	0,00	0,00	0,00	444.755,00	55.266,26	176.107,92
6	Dotari proiect - Consiliul Centru de Alaceni	17.509.494,12	0,00	17.509.494,12	0,00	0,00	0,00	7.129.471,50	6.566.963,37	3.972.669,23
7	Dotari proiect - Modernizarea si instalarea de noi capacitati de productie a energiei electrice pentru iluminatul public	24.228.932,67	0,00	24.228.932,67	0,00	0,00	0,00	12.000.000,00	7.441.597,72	190.789,15
VII	Capitolul 74 - PROTECTIA MEDIULUI									
A	Lucrari in continuare	815.932,91	5.032,91	810.000,00	810.000,00	589.000,00	589.000,00	0,00	0,00	0,00
1	Proiectia si executie canalizare menajera pe incalzire centrala prin ANL si Scoala nr. 3	787.777,04	5.032,91	782.744,13	787.777,04	589.000,00	589.000,00	0,00	0,00	0,00
B	Lucrari noi	600.000,00	0,00	600.000,00	600.000,00	600.000,00	600.000,00	0,00	0,00	0,00
1	Executie canalizare menajera pe Lucrari	600.000,00	0,00	600.000,00	600.000,00	600.000,00	600.000,00	0,00	0,00	0,00
VIII	Capitolul 81.02 - COMBUSTIBILI SI ENERGIE									
A	Lucrari noi	383.000,00	344.507,00	383.000,00	383.000,00	344.507,00	344.507,00	0,00	0,00	0,00
1	Proiectare si executie "Modernizarea sistemului de conducta transport agent primar si Medii, zona blocului nr.14"	383.000,00	344.507,00	383.000,00	383.000,00	344.507,00	344.507,00	0,00	0,00	0,00
IX	Capitolul 84.02 - TRANSPORTURI									
A	Lucrari in continuare	178.284.375,45	45.729.689,69	85.687.321,53	6.277.221,54	10.225.525,52	32.876.791,24	35.817.304,24	0,00	0,00
1	Executie lucrare de interes public pe platforma de carare si descarcare pe faza existenta	128.109.587,12	26.222.477,89	77.874.109,23	3.322.860,84	841.478,26	46.766.389,08	20.433.301,97	26.000.000,00	0,00
2	Proiectare si executie platforma, parcani, asfaltare siur, alei amenajate platforma	30.967.381,29	26.222.477,89	4.300.000,00	4.300.000,00	0,00	0,00	0,00	0,00	0,00
3	Executie rampa si aducator T+C	31.819,52	0,00	31.819,52	31.819,52	0,00	0,00	0,00	0,00	0,00
4	Modernizarea si restabilirea de noi capacitati de productie a energiei electrice pentru iluminatul public	77.719.833,01	165.302,61	66.700.000,00	431.455,54	10.211.705,00	10.211.705,00	10.946.827,29	0,00	0,00
5	Modernizarea si restabilirea de noi capacitati de productie a energiei electrice pentru iluminatul public	49.887.712,05	337.175,01	74.500.000,00	700.372,00	841.478,26	31.806.389,06	17.533.784,75	0,00	0,00
		45.843.933,32	21.942.883,32	21.942.883,32	73.387,00	0,00	12.950.000,00	23.970.537,04	29.000.000,00	0,00

6	Amplasarea marelui Măreș Nexton în zona de lucru a unității Măreș Serviciul de infrastructură de transport și utilitate publice	262.047,44	192.017,44	60.000,00	60.000,00	0,00	60.000,00	60.000,00						
B.	Lucrări noi	1.148.000,00		1.148.000,00	1.148.000,00		1.148.000,00	1.148.000,00						
1	Amplasare parcare zona bloc R1-R2	1.101.120,00		1.101.120,00	1.101.120,00		1.101.120,00	1.101.120,00						
2	Amplasare parcare zona PT 3, str. Măreș	43.000,00		43.000,00	43.000,00		43.000,00	43.000,00						
3	Amplasare parcare zona bloc RA1	393.880,00		393.880,00	393.880,00		393.880,00	393.880,00						
		285.200,00		285.200,00	285.200,00		285.200,00	285.200,00						
		379.440,00		379.440,00	379.440,00		379.440,00	379.440,00						

PREZENTATE DE SENINĂ,
CONS. LOCAL AL MĂREȘULUI VASILE

SECRETAR,
MIA TIRSOACHEI VIORICA

SECRETAR,
MIA TIRSOACHEI VIORICA