

HOTĂRÂRE NR. 242/26.09.2013

**privind rectificarea bugetului de venituri si cheltuieli consolidat al Orașului Năvodari
pentru anul 2013**

Consiliul Local Năvodari, întrunit în ședință ordinară în data de 26.09.2013;

Luând în dezbateri:

Expunerea de motive a domnului primar Matei Nicolae, Proiectul de hotărâre inițiat de acesta, raportul compartimentului de specialitate;

Având în vedere prevederile Legii nr.5/2013 a bugetului de stat pe anul 2013 si ale Legii nr.273/2006 privind finanțele publice locale, cu modificările si completările ulterioare, OG 17/2013 cu privire la rectificarea bugetului de stat pe anul 2013;

În temeiul prevederilor art.36,alin.2,lit.b,precum și ale art.45.alin 1 din Legea nr.215/2001 privind administrația publică locală, cu modificările si completările ulterioare;

HOTĂRĂȘTE:

Articolul I -Se aprobă rectificarea bugetului de venituri si cheltuieli, consolidat, al Orașului Năvodari pentru anul 2013, dupa cum urmează:

La partea de venituri	-392.000,00 lei
din care:	
sume def.din tva	-500.000,00 lei
venituri din capital	+108.000,00 lei
La partea de cheltuieli	- 392.000,00 lei
din care:	
-cheltuieli de personal	- 500.000,00 lei
-cheltuieli de capital	- 2.355.180,00 lei
-bunuri si servicii	+ 78.000,00 lei
-dobânzi	- 150.000,00 lei
-asistenta sociala	+ 30.000,00 lei
-alte cheltuieli	+ 2.150.000,00 lei
-proiecte cu fin.FEN postaderare	+ 355.180,00 lei
Anexele 1-5 fac parte integranta din prezenta hotărâre si reprezintă:	

-anexa 1 - bugetul consolidat al oraşului Năvodari pentru anul 2013

- anexa 2.1/2.2 - bugetul local pentru anul 2013

- anexa 3- bugetul instituțiilor subordonate


-anexa 4- bugetul împrumuturilor

- anexa 5- lista lucrărilor de investiții

Articolul 2 – Compartimentul Autoritate Tutelară, Relația cu Consiliul Local va comunica Hotărârea: Instituției Prefectului-Județul Constanța, Primarului Orașului Năvodari, Viceprimarului Orașului Năvodari, Cabinet Primar, Direcției Economice, Direcției Juridice-Contencios-Administrație Publică, Direcției Administrarea Domeniului Public și Privat, Serviciului Administrativ, Serviciului Achiziții Publice-Management Programe, Direcției Poliția Locală, Arhitect Șef, Direcției de Asistența Socială, SPLCEP Năvodari, Compartimentului Comunicare-Relații Publice-Informare Turistică.

Hotărârea a fost adoptată cu 15 voturi „PENTRU”, 0 voturi „IMPOTRIVA”, 0 „ABȚINERI”, la ședința fiind prezenți 15 consilieri din 18 consilieri în funcție.

**PREȘEDINTE DE ȘEDINȚĂ,
DL. SURDU MARIAN**



**SECRETAR,
D-na TÎRȘOAGĂ VIORICA**

A handwritten signature in black ink, which appears to be "Viorica", written over the printed name of the Secretary.

ANEXA 1

la HCL nr. 242/26.09.2013


**BUGETUL DE VENITURI SI CHELTUIELI
AL ORASULUI NAVODARI IN ANUL 2013**

INDICATORI	C o d r a n d	Bugetul local	Bugetul instit.p finant. din venituri proprii si subv. din bugetul local	Bugetul instit.p finantat e integral din venituri proprii	Bugetul imprumuturilor		Buget ul fond. exter ne nera mb.	Total general	Tranfer. publice	TOTAL BUGET
					ext ern e	interne				
A	0	1	2	3	4	5	6	7	8	9
VENITURI TOTAL	01	106.249.106,17	33.040					106.282.146,17		106.282.146,17
Venituri curente	02	75.302.556,94	33.040					75.335.596,94		75.335.596,94
Venituri fiscale	03	60.202.556,94						60.202.556,94		60.202.556,94
Impoz.pe venit,profit si castig.din capital de la pers.jurid,d.c:	04	24.173.064,94						24.173.064,94		24.173.064,94
Impozit pe profit	05									
Impoz.pe venit,profit si castig.din capital de la pers.fizice,d.c:	06	1.000.000						1.000.000		1.000.000
Impozit pe venit.din transf.propriet.imobi- liare din patrim.personal	07	1.000.000						1.000.000		1.000.000
Cote si sume defalc. Din impozit pe venit	08	23.173.064,94						23.173.064,94		23.173.064,94
Alte impozite pe venit profit si castig din capital	09									
Impozite si taxe pe proprietate	10	17.580.000						17.580.000		17.580.000

Impozite si taxe pe bunuri si servicii d.c.	11	18.199.492								18.199.492		18.199.492
Sume defalc. din tva	12	15.969.492								15.969.492		15.969.492
Alte impozite si taxe gener pe bunuri si servicii	13	155.000								155.000		155.000
Taxe pe servicii specifice	14	25.000								25.000		25.000
Taxe pe utiliz. bunurilor, autorizarea utiliz. bunur. sau pe desfas. de activitati	15	2.050.000								2.050.000		2.050.000
Alte impoz. si taxe fiscale	16	250.000								250.000		250.000
Venituri nefiscale	17	15.100.000	33.040							15.133.040		15.133.040
Venituri din capital	18	873.000								873.000		873.000
Operatiuni financiare	19											
Subventii	20	11.990.281,33								11.990.281,33		11.990.281,33
Subven.de la buget de stat	21	10.909.583,02								10.909.583,02		10.909.583,02
Subventii de la alte admin	22	1.080.698,31								1.080.698,31		1.080.698,31
Sume FEN postaderare	23	18.083.267,90								18.083.267,90		18.083.267,90
CHELTUIELI TOTAL	24	109.849.106,17	1.793.040					13.819,52		111.655.965,69	1.760.000	109.895.965,69
Cheltuieli curente	25	66.584.527,16	1.423.040							68.007.567,16	1.760.000	66.247.567,16
Cheltuieli de personal	26	20.250.066	694.934							20.945.000		20.945.000
Bunuri si servicii	27	33.390.783,16	728.106							34.118.889,16		34.118.889,16
Dobanzi	28	1.150.000								1.150.000		1.150.000
Subventii	29	70.000								70.000		70.000
Fonduri de rezerva	30	50.000								50.000		50.000
Transfer. intre unitati ale administ.er.pUBLICe	31	1.760.000								1.760.000	1.760.000	-
Alte transferuri	32	485.000								485.000		485.000
Proiecte cu finantare din FEN postaderare	33	29.166.805,82								29.166.805,82		29.166.805,82
Asistenta sociala	34	2.058.000								2.058.000		2.058.000
Alte cheltuieli	35	6.315.000								6.315.000		6.315.000
Cheltuieli de capital	36	14.097.773,19	370.000					13.819,52		14.481.592,71		14.481.592,71
Operatiuni financiare	37											
Imprumuturi acordate	38											
Rambursari de credite externe si interne	39	1.080.000								1.080.000		1.080.000

sectiunea de functionare	69	11.672.135	1.393.040						13.065.175	1.390.000	11.675.175
sectiunea de dezvoltare	70	1.633.633,89	370.000						2.003.633,79	370.000	1.633.633,89
Asigurari si asist. sociala	71	9.111.351							9.111.351		9.111.351
sectiunea de functionare	72	4.521.351							4.521.351		4.521.351
sectiunea de dezvoltare	73	4.590.000							4.590.000		4.590.000
Locuinte, servicii si dezvoltare publica	74	18.719.215,18							18.719.215,18		18.719.215,18
sectiunea de functionare	75	6.980.112							6.980.112		6.980.112
sectiunea de dezvoltare	76	11.739.103,18							11.739.103,18		11.739.103,18
Protectia mediului	77	4.125.000							4.125.000		4.125.000
sectiunea de functionare	78	4.000.000							4.000.000		4.000.000
sectiunea de dezvoltare	79	125.000							125.000		125.000
Actiuni generale econ., comerciale si de munca	80										
sectiunea de functionare	81	428.741,94							428.741,94		428.741,94
sectiunea de dezvoltare	82	350.000							350.000		350.000
sectiunea de dezvoltare	82	78.741,94							78.741,94		78.741,94
Combustibili si energie	83	11.000.000							11.000.000		11.000.000
sectiunea de functionare	84	10.810.000							10.810.000		10.810.000
sectiunea de dezvoltare	85	190.000							190.000		190.000
Agricultura, silvicultura, piscicultura si vanatoare	86										
sectiunea de functionare	87										
sectiunea de dezvoltare	88										
Transporturi	89	27.702.900							27.716.719,52		27.716.719,52
sectiunea de functionare	90	3.000.000							3.000.000		3.000.000
sectiunea de dezvoltare	91	24.702.900							24.716.719,52		24.716.719,52
Alte actiuni economice	92	575.000							575.000		575.000
sectiunea de functionare	93	525.000							525.000		525.000
sectiunea de dezvoltare	94	50.000							50.000		50.000

PRESEDINTELE DE SEDINTA,



DIRECTIA ECONOMICA,

BUGETUL LOCAL 2013

- TOTAL -

Capitol Subcap/ Cod	INDICATORI	Buget aprobat 2013	Propuneri rectificare 2013
	TOTAL VENITURI	106.641.106,17	106.249.106,17
	Venituri proprii (00.02-11.02+37.02+00.15)	60.098.064,94	60.206.064,94
I.00.02	Venituri curente(00.03+00.12)	75.802.556,94	75.302.556,94
A. 00.03	Venituri fiscale	60.702.556,94	60.202.556,94
A1.200.06	Impozit pe venit,profit,castig.din capital	24.173.064,94	24.173.064,94
03.02	Impozit pe venit	1.000.000	1.000.000
03.02.18	Imp.venit din transf.propriet.imobiliare	1.000.000	1.000.000
04.02	Cote si sume defalcate din impoz.pe venit	23.173.064,94	23.173.064,94
04.02.01	Cote def.din impozit pe venit	16.000.000	16.000.000
04.02.04	Sume def.din impozit pt echilibr.buget local	7.173.064,94	7.173.064,94
A3. 00.09	Impozite si taxe pe proprietate	17.580.000	17.580.000
07.02.01	Impozit pe cladiri	11.000.000	11.000.000
07.02.02	Impozit pe teren	4.500.000	4.500.000
07.02.03	Taxe judic.de timbru,alte taxe de timbru	80.000	80.000
07.02.50	Alte impozite si taxe pe proprietate	2.000.000	2.000.000
A4. 00.10	Impozite si taxe pe bunuri si servicii	18.699.492	18.199.492
11.02	Sume defalcate din tva	16.469.492	15.969.492
11.02.02	Sume def.din tva pt.finant.chelt descentraliz	13.829.769	13.329.769
11.02.06	Sume def.din tva pt.echilibr.buget local	2.639.723	2.639.723
12.02	Alte impozite si taxe generale	155.000	155.000
12.02.07	Taxe hoteliere	155.000	155.000
15.02	Taxe pe servicii specifice	25.000	25.000
15.02.01	Impozit pe spectacole	25.000	25.000
16.02.	Taxe pe utiliz.bunurilor,autoriz.utiliz.bun	2.050.000	2.050.000
16.02.02	Impozit pe mijl.de transport	1.600.000	1.600.000
16.02.03	Taxe si tarife pt.elib.de licente	100.000	100.000
16.02.50	Alte taxe pe utiliz.bunurilor	350.000	350.000
A.6 00.11	Alte impozite si taxe fiscale	250.000	250.000
18.02.50	Alte impozite si taxe	250.000	250.000
C. 00.12	Venituri nefiscale	15.100.000	15.100.000
C1 00.13	Venituri din proprietate	1.300.000	1.300.000
30.02.05	Venituri din concesiuni	1.300.000	1.300.000
C2 00.14	Vanzari de bunuri si servicii	13.800.000	13.800.000
33.02	Venituri din prestari servicii	10.750.000	10.750.000

33.02.08	Venituri din termoficare	10.000.000	10.000.000
33.02.10	Contrib..parintilor	450.000	450.000
33.02.50	Alte venit.din prest.servicii(creante)	300.000	300.000
34.02	Venit.din taxe administ.elib.de permise	200.000	200.000
34.02.02	Taxe extrajudiciare de timbru	200.000	200.000
35.02	Amenzi,penalitati si alte sanctiuni	650.000	650.000
35.02.01	Venit.din amenzi si alte sanctiuni	625.000	625.000
35.02.02	Penalit.pt.nedep.sau depun. cu intarziere dec	25.000	25.000
36.02	Diverse venituri	2.200.000	2.200.000
36.02.06	Taxe speciale	2.000.000	2.000.000
36.02.50	Alte venituri	200.000	200.000
37.02	Transf.voluntare,altele decat subventiile	-	-
37.02.01	Donatii si sponsorizari		
37.02.03	Varsam.din sectiunea de functionare pt. finan.sectiunii de dezv.a bugetului local	-16.666.728,09	-14.558.728,09
37.02.04	Varsaminte din sectiunea de functionare	16.666.728,09	14.558.728,09
II. 00.15	Venituri din capital	765.000	873.000
39.02	Venituri din valorif.unor bunuri	765.000	873.000
39.02.07.	Venituri din vanzarea unor bunuri apartinand domeniului privat	745.000	845.000
39.02.10	Depozite speciale pt constructii de locuinte	20.000	28.000
IV. 00.17	Subventii	11.990.281,33	11.990.281,33
42.02	Subventii de la bugetul de stat	10.909.583,02	10.909.583,02
42.02.20	Subventii de la bugetul de stat catre bugetele locale necesare sustinerii derularii proiectelor finantate din FEN	9.749.583,02	9.749.583,02
	-cantina sociala si centru de zi	1.593.583,02	1.593.583,02
	-centru de afaceri	2.374.000	2.374.000
	-largirea si modernizarea bulevardului Mamaia Navodari	5.782.000	5.782.000
42.02.34	Subv.pt.ajutoare de incalzire	850.000	850.000
42.02.41	Subv.bug.de stat pt.fin.sanatatii	310.000	310.000
43.02	Alte subventii	1.080.698,31	1.080.698,31
45.02	Sume FEN postaderare	18.042.292,26	18.083.267,90
45.02.01	Fondul European de Dezvoltare Regionala	18.042.292,26	18.083.267,90
	-cantina sociala si centru de zi	3.094.394,10	3.094.394,10
	-centru de afaceri	3.626.000	3.626.000
	-largirea si modernizarea bulevardului Mamaia-Navodari	10.718.000	10.718.000
	-centru transfrontalier de afaceri- piata agroalimentara de peste	603.898,16	603.898,16
	-dialog intre culturi	40.975,64	40.975,64

Capitol Subcap.	Indicatori	Buget aprobat 2013	Prop.rectific. 2013
	CHELTUIELI total, din care:	110.241.106,17	109.849.106,17
	Cheltuieli de personal	20.750.066	20.250.066
	Cheltuieli cu bunuri si servicii	33.312.783,16	33.390.783,16
	Chelt de capital	16.452.953,19	14.097.773,19
	Dobanzi	1.300.000	1.150.000
	Subventii	70.000	70.000
	Fond de rezerva	50.000	50.000
	Transfer.intre unitati ale admin.publice	1.760.000	1.760.000
	Alte transferuri	485.000	485.000
	Asistenta sociala	2.028.000	2.058.000
	Alte cheltuieli	4.165.000	6.315.000
	Rambursari de credite	1.080.000	1.080.000
	Plati efect.in anii preced.si recup. in anul crt	- 24.322	- 24.322
	Proiecte cu finantare FEN postaderare	28.811.625,82	29.166.805,82
Cap.51	Autoritati publice	7.599.733,16	7.499.733,16
	- chelt.de personal	4.391.272	4.291.272
	- chelt.cu bunuri si servicii	3.128.141,16	3.128.141,16
	- chelt.de capital	100.000	100.000
	- plati efect.in anii prec.si recup in anul crt	- 19.680	- 19.680
Cap.54	Alte servicii publice generale	462.520	465.520
	Fond de rezerva	50.000	50.000
	SPCLEP	412.520	415.520
	- chelt.de personal	332.520	332.520
	-chelt.cu bunuri si servicii	80.000	83.000
Cap.55	Tranzactii privind datoria publica locala	1.300.000	1.150.000
	- dobanzi	1.300.000	1.150.000
Cap.61	Ordine publica si siguranta nationala	2.048.246	2.048.246
	Politia comunitara	2.038.246	2.038.246
	-chelt.de personal	1.453.046	1.453.046
	-chelt cu bunuri si servicii	580.014	580.014
	-chelt de capital	5.200	5.200
	- plati ef.in anii preced.si recup .in anul crt	- 14	- 14
	Protectie civila	10.000	10.000
	-chelt.cu bunuri si servicii	10.000	10.000
Cap.65	invatamant	13.767.825	13.267.825
	-chelt.de personal	11.195.825	10.695.825
	-chelt.cu bunuri si servicii	2.340.017	2.340.017
	-chelt.de capital	50.000	50.000
	-asistenta sociala(taxe scolare,transport)	170.000	170.000
	-alte cheltuieli (burse)	12.000	12.000


	-plati efect. anii preced.si recup.in anul crt	- 17	- 17
Cap.66	Sanatate	449.805	449.805
	-chelt.de personal	309.805	309.805
	-chelt.cu bunuri si servicii	140.000	140.000
	-chelt.de capital	-	-
Cap.67	Cultura,recreere,religie	10.805.768,89	13.305.768,89
	Alte servicii culturale	530.000	530.000
	Centrul cultural si Sala de Sport	170.000	170.000
	-chelt.cu bunuri si servicii	155.000	155.000
	-chelt.de capital	15.000	15.000
	Transf.intre unit.ale admin.publ.-casa de cultura	360.000	360.000
	Servicii recreative si sportive	7.434.793,25	9.379.613,25
	Transf.intre unit.ale admi.publ-Club Sportiv	1.400.000	1.400.000
	Alte cheltuieli – Club Sageata	3.553.000	5.553.000
	Intret.grad.publ,parc,zone verzi,baze sport	2.481.793,25	2.426.613,25
	-chelt.de personal	454.135	454.135
	-chelt.cu bunuri si servicii	750.000	750.000
	- chelt de capital	1.277.658,25	1.222.478,25
	Servicii religioase	600.000	750.000
	Alte servicii in dom.culturii,recreerii,religiei	2.204.611	2.254.611
	Plati effect.in anii prec.si recup.in anul crt.	- 4.611	- 4.611
	Proiecte cu finantare din FEN postaderare	40.975,64	396.155,64
	-dialog intre culturi	40.975,64	40.975,64
	- parc de recreere	-	355.180
Cap.68	Asigurari,asistenta sociala	8.956.351	9.111.351
	Asist.sociala in caz de boli si invaliditati	422.000	452.000
	Cresa	698.744	698.744
	-chelt.de personal	478.744	478.744
	-chelt.cu bunuri si servicii	220.000	220.000
	Prevenirea excluderii sociale	313.766	338.766
	Ajutor social	136.000	136.000
	Cantina	177.766	202.766
	-chelt.de personal	97.766	97.766
	-chelt.cu bunuri si servicii	80.000	105.000
	Alte chelt.in dom.asig. si asistentei sociale	2.931.841	3.031.841
	DAS	1.631.841	1.731.841
	-chelt.de personal	1.256.841	1.356.841
	-chelt.cu bunuri si servicii	375.000	375.000
	-chelt de capital		
	Plati effect.in anii prec.si recup in anul crt		
	Alte ajutoare	1.300.000	1.300.000

	Chelt.de capital	-	-
	Proiecte cu finantare din FEN postaderare	4.590.000	4.590.000
	-cantina sociala si centru de zi	4.590.000	4.590.000
Cap.70	Dezvoltare publica,locuinte	18.719.215,18	18.719.215,18
	locuinte	2.561.000	2.561.000
	-chelt.cu bunuri si servicii	61.000	61.000
	-subventii locuinte sociale	70.000	70.000
	-chelt de capital	2.430.000	2.430.000
	Alimentari cu apa	163.000	163.000
	-chelt de capital	100.000	100.000
	-chelt.cu bunuri si servicii	63.000	63.000
	Iluminat public	2.250.000	2.250.000
	- chelt.cu bunuri si servicii	2.000.000	2.000.000
	-chelt de capital	250.000	250.000
	Alimentari cu gaze naturale in localitati	552.100	552.100
	-chelt.de capital	552.100	552.100
	Alte servicii in dom.dezv.publice,locuin.	13.193.115,18	13.193.115,18
	-chelt.de personal	780.112	780.112
	-chelt.cu bunuri si servicii	2.926.000	2.926.000
	-chelt de capital	1.286.353	1.286.353
	Proiecte cu finantare FEN postaderare:	7.120.650,18	7.120.650,18
	-centru de afaceri oras Navodari”	6.500.650,18	6.500.650,18
	-centru transfrontalier de afaceri-Piata agroalimentara de peste	620.000	620.000
	-rambursari de credite interne si externe	1.080.000	1.080.000
	Plati effect.in anii prec.si recup.in anul crt		
Cap.74	Protectia mediului	4.125.000	4.125.000
	salubritate	3.835.000	3.835.000
	- chelt.bunuri si servicii	3.760.000	3.760.000
	- chelt de capital	75.000	75.000
	canalizare	290.000	290.000
	-chelt.bunuri si servicii	240.000	240.000
	-chelt.de capital	50.000	50.000
Cap.80	Alte actiuni ec.comerciale si de munca	428.741,94	428.741,94
	Preven.si comb.inundatii si gheturi	150.000	150.000
	Programe de dezvoltare(chelt de capital)	78.741,94	78.741,94
	Alte chelt.pt.actiuni gen.ec.si comerciale	200.000	200.000
Cap.81	Combustibili si energie	11.000.000	11.000.000
	Termoficare	11.000.000	11.000.000
	-chelt.cu bunuri si servicii	10.810.000	10.810.000
	-chelt.de capital	190.000	190.000
Cap.84	Transporturi	30.002.900	27.702.900
	-chelt.cu bunuri si servicii	3.000.000	3.000.000
	-chelt de capital	9.942.900	7.642.900
	-proiecte cu finantare FEN postaderare:	17.060.000	17.060.000

	-imbunatatirea accesului intre municipiul Constanta si platforma industrială Navodari prin largirea si modernizarea bulevardului Mamaia – Navodari	17.060.000	17.060.000
	Plati ef.in anii preced.si recup in anul crt		
Cap.87	Alte actiuni economice	575.000	575.000
	Turism	575.000	575.000
	-chelt.cu bunuri si servicii	40.000	40.000
	-transferuri catre institutii publice	485.000	485.000
	- chelt de capital	50.000	50.000
VII.	Rezerve,excedent/deficit	3.600.000	3.600.000
	Deficit	3.600.000	3.600.000

PRESEDINTE SEJINTA

SURDAI MARIANA



DIR. ECONOMICA
MITRAN MARGARETA

I. Sectiunea de functionare

Capitol Subcap/cod	Indicatori	Buget aprobat 2013	Prop.rectificare 2013
	TOTAL VENITURI	61.376.527,16	62.984.527,16
	Venituri proprii(00.02-11.02+37.02)	42.666.336,85	44.774.336,85
I. 00.02	Venituri curente	59.135.828,85	60.743.828,85
A. 00.03	Venituri fiscale	60.702.556,94	60.202.556,94
A.1.2	Impozit pe venit,profit si castiguri din capital	24.173.064,94	24.173.064,94
03.02	Impozit pe venit	1.000.000	1.000.000
03.02.18	Imp.venit din transf.propriet.imobiliare	1.000.000	1.000.000
04.02	Cote si sume defalcate din impoz.pe venit	23.173.064,94	23.173.064,94
04.02.01	Cote def.din impozit pe venit	16.000.000	16.000.000
04.02.04	Sume defalc.din impozit pt echilibr.buget local	7.173.064,94	7.173.064,94
A3.	Impozite si taxe pe proprietate	17.580.000	17.580.000
07.02.01	Impozit pe cladiri	11.000.000	11.000.000
07.02.02	Impozit pe teren	4.500.000	4.500.000
07.02.03	Taxe judic.de timbru,alte taxe de timbru	80.000	80.000
07.02.50	Alte impoz.si taxe pe proprietate	2.000.000	2.000.000
A4.	Impozite si taxe pe bunuri si servicii	18.699.492	18.199.492
11.02	Sume defalcate din tva	16.469.492	15.969.492
11.02.02	Sume def.din tva pt.fin.chelt descentraliz	13.829.769	13.329.769
11.02.06	Sume def.din tva pt.echilibr.buget local	2.639.723	2.639.723
12.02	Alte impozite si taxe generale	155.000	155.000
12.02.07	Taxe hoteliere	155.000	155.000
15.02	Taxe pe servicii specifice	25.000	25.000
15.02.01	Impozit pe spectacole	25.000	25.000
16.02.	Taxe pe utiliz..bunurilor,autoriz.utiliz.bun	2.050.000	2.050.000
16.02.02	Impozit pe mijl.de transport	1.600.000	1.600.000
16.02.03	Taxe si tarife pt.elib.de licente	100.000	100.000
16.02.50	Alte taxe pe si taxe.bunurilor	350.000	350.000
A.6	Alte impozite si taxe fiscale	250.000	250.000
18.02.50	Alte impozite si taxe	250.000	250.000
C. 00.12	Venituri nefiscale	- 1.566.728,09	541.271,91
C1	Venituri din proprietate	1.300.000	1.300.000
30.02.05	Venituri din concesiuni	1.300.000	1.300.000
C2	Vanzari de bunuri si servicii	- 2.866.728,09	- 758.728,09
33.02	Venituri din prestari servicii	10.750.000	10.750.000
33.02.08	Venituri din termoficare	10.000.000	10.000.000
33.02.10	Contrib.parintilor	450.000	450.000

33.02.50	Alte venituri din prestari servicii(creante)	300.000	300.000
34.02	Venit.din taxe administ.elib.de permise	200.000	200.000
34.02.02	Taxe extrajudiciare de timbru	200.000	200.000
35.02	Amenzi,penalit.si alte sanctiuni	650.000	650.000
35.02.01	Venit.din amenzi si alte sanctiuni	625.000	625.000
35.02.02	Penalit.pt.nedep.sau dep cu intarziere decl	25.000	25.000
36.02	Diverse venituri	2.200.000	2.200.000
36.02.06	Taxe speciale	2.000.000	2.000.000
36.02.50	Alte venituri	200.000	200.000
37.02	Transf.voluntare,altele decat subvent	-16.666.728,09	-14.558.728,09
37.02.01	Donatii si sponsorizari		
37.02.03	Varsam.din sectiunea de functionare pt. finan.sectiunii de dezv.a bugetului local	-16.666.728,09	-14.558.728,09
IV.	Subventii	2.240.698,31	2.240.698,31
42.02	Subventii de la bugetul de stat	1.160.000	1.160.000
42.02.34	Subventii pt.ajutor incalzire locuinte	850.000	850.000
42.02.41	Subv.bug.stat pt.finan.sanatatii	310.000	310.000
43.02	Alte subventii	1.080.698,31	1.080.698,31
43.02.20	Alte subventii primite de administratia centrala pt.finantarea unor activitati	1.080.698.31	1.080.698.31

Capitol Subcap.	Indicatori	Buget aprobat 2013	Prop.rectificare 2013
	CHELTUIELI total, din care:	64.976.527,16	66.584.527,16
	Cheltuieli de personal	20.750.066	20.250.066
	Cheltuieli cu bunuri si servicii	33.312.783,16	33.390.783,16
	Dobanzi	1.300.000	1.150.000
	Subventii	70.000	70.000
	Fond de rezerva	50.000	50.000
	Transfer.intre unitati ale admin publice	1.760.000	1.760.000
	Alte transferuri	485.000	485.000
	Asistenta sociala	2.028.000	2.058.000
	Alte cheltuieli	4.165.000	6.315.000
	Rambursari de credite interne si externe	1.080.000	1.080.000
	Plati ef.in anii preced.si recup. in anul crt	- 24.322	- 24.322
Cap.51	Autoritati publice	7.499.733,16	7.399.733,16
	- chelt.de personal	4.391.272	4.291.272
	- chelt.cu bunuri si servicii	3.128.141,16	3.128.141,16
	- plati ef.in anii preced.si recup in anul crt	-19.680	-19.680
Cap.54	Alte servicii publice generale	462.520	465.520
	Fond de rezerva	50.000	50.000
	SPCLEP	412.520	415.520

	- chelt.de personal	332.520	332.520
	-chelt.cu bunuri si servicii	80.000	83.000
Cap.55	Tranzactii priv. datorita publica locala	1.300.000	1.150.000
	- dobanzi	1.300.000	1.150.000
Cap.61	Ordine publica si siguranta nationala	2.043.046	2.043.046
	Politia comunitara	2.033.046	2.033.046
	-chelt.de personal	1.453.046	1.453.046
	-chelt cu bunuri si servicii	580.014	580.014
	-plati ef.in anii prec.si recup in anul crt.	-14	-14
	Protectie civila	10.000	10.000
	-chelt.cu bunuri si servicii	10.000	10.000
Cap.65	Invatamant	13.717.825	13.217.825
	-chelt.de personal	11.195.825	10.695.825
	-chelt.cu bunuri si servicii	2.340.017	2.340.017
	-asistenta sociala(taxe scolare,transport)	170.000	170.000
	-alte cheltuieli (burse)	12.000	12.000
	-plati ef.in anii prec.si recup.in anul crt	- 17	- 17
Cap.66	Sanatate	449.805	449.805
	-chelt.de personal	309.805	309.805
	-chelt.cu bunuri si servicii	140.000	140.000
Cap.67	Cultura,recreere,religie	9.472.135	11.672.135
	Alte servicii culturale	515.000	515.000
	Centrul cultural, Sala de sport	155.000	155.000
	-chelt.cu bunuri si servicii	155.000	155.000
	Transf.intre unit.ale admin.publ.-casa de cultura	360.000	360.000
	Servicii sportive si recreative	6.157.135	8.157.135
	Transf.intre unit.ale admin.pUBLICE-Club Sportiv	1.400.000	1.400.000
	Alte chelt – Club Sageata	3.553.000	5.553.000
	Intret.grad.publ,parc,zone verzi,baze sport	1.204.135	1.204.135
	-chelt.de personal	454.135	454.135
	-chelt.cu bunuri si servicii	750.000	750.000
	Servicii religioase	600.000	750.000
	Alte servicii in dom.culturii,recreerii, religiei	2.204.611	2.254.611
	Plati efect.in anii prec.si recup.in anul crt	-4.611	-4.611
Cap.68	Asigurari,asistenta sociala	4.366.351	4.521.351
	Asist.sociala in caz de boli si invaliditati	422.000	452.000
	Cresa	698.744	698.744
	-chelt.de personal	478.744	478.744
	-chelt.cu bunuri si servicii	220.000	220.000
	Prevenirea excluderii sociale	313.766	338.766

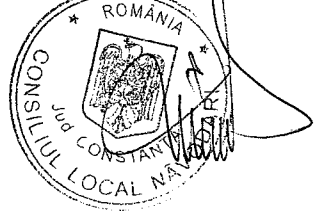
	Ajutor social	136.000	136.000
	Cantina	177.766	202.766
	-chelt.de personal	97.766	97.766
	-chelt.cu bunuri si servicii	80.000	105.000
	Alte chelt.in dom.asig. si asistentei sociale	2.931.841	3.031.841
	DAS	1.631.841	1.731.841
	-chelt.de personal	1.256.841	1.356.841
	-chelt.cu bunuri si servicii	375.000	375.000
	Alte chelt.in dom.asig.si asistentei sociale	1.300.000	1.300.000
	Plati effect.in anii prec.si recup in anul crt		
Cap.70	Dezvoltare publica,locuinte	6.980.112	6.980.112
	Locuinte	131.000	131.000
	-chelt.cu bunuri si servicii	61.000	61.000
	-subventii locuinte sociale	70.000	70.000
-	Alimentari cu apa	63.000	63.000
	-chelt.cu bunuri si servicii	63.000	63.000
	Iluminat public	2.000.000	2.000.000
	- chelt.cu bunuri si servicii	2.000.000	2.000.000
	Alte servicii in dom. dezvoltarii publice, locuintelor	4.786.112	4.786.112
	-chelt.de personal	780.112	780.112
	-chelt.cu bunuri si servicii	2.926.000	2.926.000
	-rambursari de credite interne si externe	1.080.000	1.080.000
	Plati efect.in anii prec.si recup.in anul crt		
Cap.74	Protectia mediului	4.000.000	4.000.000
	Salubritate	3.760.000	3.760.000
	Canalizare	240.000	240.000
Cap.80	Alte actiuni ec.comerciale si de munca	350.000	350.000
	Preven.si comb.inundatii si gheturi	150.000	150.000
	Alte chelt.pt.actiuni gen.ec.si comerciale	200.000	200.000
Cap.81	Combustibili si energie	10.810.000	10.810.000
	Termoficare	10.810.000	10.810.000
	-chelt.cu bunuri si servicii	10.810.000	10.810.000
Cap.84	Transporturi	3.000.000	3.000.000
	-chelt.cu bunuri si servicii	3.000.000	3.000.000
	-plati ef.in anii prec.si recup.in anul crt		
Cap.87	Alte actiuni economice	525.000	525.000
	Turism	525.000	525.000
	-chelt.bunuri si servicii	40.000	40.000
	-transf.catre instit publice	485.000	485.000
VII.	Rezerve,excedent/deficit	3.600.000	3.600.000
	Deficit	3.600.000	3.600.000

II. Sectiunea de dezvoltare

Capitol Subcapit.	Indicatori	Buget aprobat 2013	Prop.rectificare 2013
	TOTAL VENITURI :	45.264.579,01	43.264.579,01
	Venituri proprii	17.431.728,09	15.431.728,09
	Venituri curente	16.666.728,09	14.558.728,09
	Venituri nefiscale	16.666.728,09	14.558.728,09
C.	Vanzari de bunuri si servicii	16.666.728,09	14.558.728,09
37.02	Transfer.voluntare,altele decat subv.	16.666.728,09	14.558.728,09
37.02.04	Varsaminte din sect. de functionare	16.666.728,09	14.558.728,09
II.	Venituri din capital	765.000	873.000
39.02	Venituri din valorificarea unor bunuri	765.000	873.000
39.02.07	Venituri din vanzarea unor bunuri	745.000	845.000
39.02.10	Depozite speciale pt.constr.de locuinte	20.000	28.000
42.02	Subventii de la bugetul de stat	9.749.583,02	9.749.583,02
42.02.20	Subventii de la bugetul de stat catre bugetele locale necesare sustinerii derularii proiectelor finantate din FEN	9.749.583,02	9.749.583,02
	-cantina sociala si centru de zi	1.593.583,02	1.593.583,02
	-centru de afaceri	2.374.000	2.374.000
	-largirea si modernizarea bulevardului Mamaia Navodari	5.782.000	5.782.000
45.02	Sume FEN postaderare	18.083.267,90	18.083.267,90
45.02.01	Fondul European de Dezvoltare Regionala	18.042.292,26	18.083.267,90
	-cantina sociala si centru de zi	3.094.394,10	3.094.394,10
	-centru de afaceri	3.626.000	3.626.000
	-largirea si modernizarea bulevardului Mamaia Navodari	10.718.000	10.718.000
	-centru transfrontalier de afaceri – piata de peste	603.898,16	603.898,16
	-dialog intre culturi	40.975,64	40.975,64

Cap.	INDICATORI	Buget aprobat 2013	Prop.rectificare 2013
	CHELTUIELI	45.264.579,01	43.264.579,01
Cap.51.	Autoritati publice	100.000	100.000
Cap.61	Ordine publica si siguranta nationala	5.200	5.200
Cap.65	Invatamant	50.000	50.000
Cap.67	Cultura,recreere,religie	1.333.633,89	1.633.633,89
	-proiecte cu finantare FEN postaderare	40.975,64	396.155,64
	-parc de recreere	-	355.180
	--dialog intre culturi	40.975,64	40.975,64
	-alte chelt de capital	1.292.658,25	1.237.478,25
Cap.68	Asigurari si asistenta sociala	4.590.000	4.590.000
	Proiecte cu finantare FEN postaderare	4.590.000	4.590.000
	-cantina sociala si centru de zi	4.590.000	4.590.000
Cap.70	Dezvoltare publica,locuinte	11.739.103,18	11.739.103,18
	Locuinte	2.430.000	2.430.000
	Alimentari cu apa	100.000	100.000
	Iluminat public	250.000	250.000
	Alimentari cu gaze	552.100	552.100
	Alte cheltuieli	8.407.003,18	8.407.003,18
	Proiecte cu finantare FEN postaderare:	7.120.650,18	7.120.650,18
	-centru de afaceri oras Navodari”	6.500.650,18	6.500.650,18
	-centru transfrontalier de afaceri-Piata agroalimentara de peste	620.000	620.000
	Alte chelt de capital	1.286.353	1.286.353
Cap.80	Actiuni generale economice comerciale	78.741,94	78.741,94
	-programe de dezvoltare	78.741,94	78.741,94
Cap.74	Protectia mediului	125.000	125.000
Cap.81	Energie,combustibili	190.000	190.000
Cap.84	Transporturi	27.002.900	24.702.900
	-proiecte cu finantare FEN postaderare:	17.060.000	17.060.000
	-imbunatatirea accesului intre municipiul Constanta si platforma industrială Navodari prin largirea si modernizarea bulevardului Mamaia – Navodari	17.060.000	17.060.000
	-alte chelt de capital	9.942.900	7.642.900
Cap.87	Alte actiuni ec.-turism	50.000	50.000
	DEFICIT		

PRESEDINTE DE SEDINTA,



DIRECTIA ECONOMICA,

ANEXA 3

La HCL nr. 242/26.09.2013**BUGETUL INSTITUTIILOR SUBORDONATE****CASA DE CULTURA PONTUS EUXIN**

CAP.	INDICATORI	Buget aprobat 2013	Prop.rectificare 2013
	Transferuri din buget local	360.000	360.000
	Venituri proprii(sponsorizari)	-	-
	Total	360.000	360.000
Cap.67	CHELTUIELI total	360.000	360.000
	-chelt.de personal	224.000	224.000
	-chelt.cu bunuri si servicii	86.000	86.000
	-chelt.de capital- proiecte FEN	50.000	50.000

CLUB SPORTIV NAVODARI

CAP.	INDICATORI	Buget aprobat 2013	Prop.rectificare 2013
	Transferuri din bugetul local	1.400.000	1.400.000
	Venituri proprii	3.040	3.040
	total	1.403.040	1.403.040
Cap.67	Cheltuieli, total	1.403.040	1.403.040
	-chelt. de personal	470.934	470.934
	-chelt.cu bunuri si servicii	832.106	612.106
	-chelt.de capital	100.000	320.000

GRUP SCOLAR L.EDELEANU

CAP.	INDICATORI	Buget aprobat 2013	Prop.rectificare Buget 2013
	Transfer.din bugetul local		-
	Venituri proprii	30.000	30.000
	Total	30.000	30.000
Cap.65	CHELTUIELI total	30.000	30.000
	- chelt.cu bunuri si servicii	30.000	30.000

PRESEDINTE DE SEDINTA,**DIRECTIA ECONOMICA,**

A handwritten signature in black ink, appearing to be "C.ulet", is written over the text "DIRECTIA ECONOMICA,".

ANEXA 4

La HCL nr. 242/26.09.2013

BUGETUL IMPRUMUTURILOR INTERNE

CAP.	INDICATORI	BUGET APROBAT
Cap.84	CHELTUIELI , total	13.819,52
	-chelt.capital	13.819,52

PRESEDINTE DE SEDINTA,



DIRECTIA ECONOMICA,

A handwritten signature in black ink, appearing to be 'C. Petre', is written below the text 'DIRECTIA ECONOMICA,'.

ANEXA 5

La HCL nr. 242/26.09.2013**LISTA LUCRARILOR DE INVESTITII**

Nr. Crt.	Denumire lucrari		Buget aprobat 2013	Prop.rectific. 2013
1.	Proiectare si executie system supraveghere	61	-	-
2.	Elab.SF ,PT si exec. „Infiintare parc(scuar public)Tara Piticilor in orasul Navodari”	67	1.022.378,25	1.022.378,25
3.	Amenajare locuri de joaca	67	80.000	80.000
4.	Elab.SF,,Dezvoltarea turistica a orasului Navodari prin ecologizarea si amenajarea malului lacului Tasaul”	67	100.000	100.000
5.	Exec.sistem de irigatii parc Aleea Trandafirilor	67	20.100	20.100
6.	Elab.SF,PT,expertiza tehnica parc de recreere Navodari	67	55.180	-
7.	Elaborare DALI,expertiza, PT si executie „Cantina sociala si centru de zi in localitatea Navodari – reabilitare si modernizare	68	-	-
8.	Extindere retea cu gaze naturale	70	471.000	471.000
9.	Rețele iluminat parcari,scuaruri,parcuri	70	50.000	50.000
10.	Expertiza th.,audit energetic,proiectare si executie lucrari de interventie privind cresterea performantei energetice a blocurilor de locuinte	70	430.000	430.000
11.	Achizitii terenuri,cladiri	70	180.000	180.000
12.	Elab.SF,PT,,Realizare centru de afaceri oras Navodari”	70	-	-
13.	Elab.Sf,,Realizare centru de agrement oras Navodari”	70	100.000	100.000
14.	Proiectare si executie alimentare cu gaze locuinte ANL	70	50.000	50.000
15.	Relocare stalpi retea electrica str.Campului	70	40.000	40.000
16.	Modificari PUG	70	50.000	50.000
17.	Intocmire expertise,SF si proiecte	70	150.000	150.000
18.	Proiectare si executie reabilitare fatade blocuri de locuinte oras Navodari	70	2.000.000	2.000.000
19.	Proiectare si exec.alimentare cu apa locuinte collective prin ANL	70	50.000	50.000
20.	Sistem bariere automate	70	1.353	1.353
21.	Elab.documentatie,,Studiu de fundamentare			

	pentru atestarea orasului Navodari ca statiune turistica”	70	25.000	25.000
22.	Proiectare si executie bransament energie electrica locuinte colective prin ANL	70	50.000	50.000
23.	Proiectare si executie retele electrice zona de lotizari Peninsula	70	60.000	60.000
24.	c/val terenuri expropriate	70	90.000	90.000
25.	Proiectare si executie biobaza	74	75.000	75.000
26.	Proiectare si executie canalizare menajera pentru locuinte colective prin ANL	74	50.000	50.000
27.	Expertiza,proiectare si executie sens giratoriu pod rutier	84	10.000	10.000
28.	Elab.PUZ ,SF si PT „Imbunatatirea accesului intre E60 si platforma industr. Navodari, prin modernizarea cii rutiere”	8 4	390.000	390.000
29.	Proiec.si exec.pietruiri,parcari,asfaltare strazi,alei,amenajare trotuare in orasul Navodari	8 4	5.131.000	6.131.000
30.	Exec. Intretinere carosabil prin asfaltare cu covoare bituminoase pe strazi existente	8 4	3.500.000	200.000
31.	Reamenajare sens giratoriu intersectia str.Albinelor cu Constantei	8 4	546.900	546.900
32.	Elab.PT,cerere de finan.,„Imbunatatirea accesului intre municipiul Constanta si platforma industriala Navodari prin largirea si modernizarea bulevardului Mamaia – Navodari	8 4	-	-
33.	Ridicari topo,elab.SF,PT piste de biciclisti	8 4	65.000	65.000
34.	Elab.cerere de finantare,SF,PT „Amenajarea malului Marii Negre in zona de litoral a orasului Navodari – Dezv. Infrastructurii de turism de utilitate publica”	84	300.000	300.000
35.	Executie trama stradala T+C	Ob	13.819,52	13.819,52
36.	Dotari primarie	51	100.000	100.000
37.	Dotari invatamant	65	50.000	50.000
38.	Dotari Politia locala	61	5.200	5.200
39.	Elab.cerere de finan,SF,PT centru de informare turistica	87	50.000	50.000
40.	Dotari Sala de sport	67	15.000	15.000
41.	Elab.cerere de finantare,SF,PT,assist.tehnica si lucrari de constructii aferente proiectului „Centru transfrontalier de afaceri pentru dezvoltarea turismului si a activitatilor conexe-Piata agroalimentara de peste (Romania – Bulgaria)	70	-	-

42.	Mobilier urban	70	74.000	74.000
43.	Fantani arteziene	70	50.000	50.000
44.	Modernizarea si reabilitarea de noi capacitati de productie a energiei electrice pentru iluminatul public	70	50.000	50.000
45.	Instalatii de gaze naturale la caminele Legmas si Consir	70	31.100	31.100
46.	Piateta str.Nuferilor	70	208.000	208.000
47.	Piateta si parcare biserica catolica	70	408.000	408.000
48.	RK retele de termoficare	81	190.000	190.000
	TOTAL		16.388.030,77	14.032.850,77

LISTA DOTARI

Nr.crt	Denumire obiectiv	Valoare
1.	CAP. 51, din care: - licente - copiatoare 2buc - aparat foto - programe informatice,sisteme de calcul	100.000 4.600 32.000 2.000 61.400
2.	CAP. 61,din care - sisteme de calcul	5.200 5.200
3.	CAP.65,din care - aragaz profesional 2 buc - copiator - sistem electronic de alarma	50.000 36.000 5.500 8.500
4.	CAP.67,din care: - aparat pentru spalat pardoseli	15.000 15.000

PRESEDINTE DE SEDINTA,



DIRECTIA ECONOMICA,