

ROMÂNIA
JUDEȚUL CONSTANȚA
CONSILIUL LOCAL NĂVODARI

HOTĂRÂRE NR. 302/21.11.2013

privind aprobarea repartizării profitului realizat la nivelul anilor 2010,2011,2012 de către SC TERMICA DISTRIBUȚIE NĂVODARI SRL si rectificarea in mod corespunzător a bugetului de venituri si cheltuieli pentru anul 2013 al SC TERMICA DISTRIBUȚIE NĂVODARI SRL

Consiliul Local Năvodari , întrunit în ședința ordinară conform art. 39(1) și (3) din Legea 215/2001 privind administrația publică locală, republicată cu modificările și completările ulterioare, în data de 21.11.2013;

Luând în dezbateri:

Expunerea de motive a domnului Primar Matei Nicolae, proiectul de hotărâre inițiat de acesta, referatul conducerii SC Termica Distribuție Năvodari SRL nr.4020/18.11.2013, prin care se propune aprobarea repartizării profitului realizat la nivelul anilor 2010, 2011, 2012 de către SC TERMICA DISTRIBUȚIE NĂVODARI SRL si rectificarea in mod corespunzător a bugetului de venituri si cheltuieli pentru anul 2013 al SC TERMICA DISTRIBUȚIE NĂVODARI SRL , avizele comisiilor de specialitate;

In conformitate cu prevederile:

-Legii nr.31/1990 privind societățile comerciale si ale Hotărârii Consiliului Local Năvodari nr.131/28.07.2010, prin care s-a înființat SC Termica Distribuție Năvodari SRL si s-a aprobat Actul Constitutiv al acesteia,

-art.9 litera(a) si ale art.13 coroborate cu cele ale art.11 din Actul Constitutiv al SC Termica Distribuție Năvodari SRL,

-art.12.4 coroborate cu cele ale art.11 din Actul Constitutiv al SC Termica Distribuție Năvodari SRL,

-art. 36 alin.(2) lit.(a), coroborate cu cele ale art. 36 alin.(3) lit.(c) si ale art. 45 alin.(1) din Legea privind administrația publică locală nr. 215/2001,

-O.G. nr.64/2001 privind repartizarea profitului la societățile naționale, companiile naționale si societățile comerciale cu capital integral sau majoritar de stat, precum si ia regiile autonome,

In temeiul art.39 alin.(1) si al art.115 (1) lit. "b" din Legea nr.215/2001 privind administrația publică locală, republicată cu modificările și completările ulterioare;

HOTĂRĂȘTE:

Articolul 1- Se aproba repartizarea profitului SC Termica Distribuție Năvodari SRL corespunzător anilor anilor 2010, 2011,2012 astfel:

PROFIT NET DE REPARTIZAT		DIVIDENDE			ALTE REZERVE
ANUL	SUMA	Total 90% pt.an 2010 și 50% pt.an 2011; 2012; din care ->	impozit 16%	dividend net	suma
2010	141,931	127,738	20,438	107,300	14,193
2011	127,758	63,879	10,221	53,658	63,879
2012	64,458	32,229	5,157	27,072	32,229
Total:	334,147	223,846	35,815	188,031	110,301

Articolul 2- Se aproba rectificarea bugetul de venituri si cheltuieli pentru anul 2013 al SC Termica Distribuție Năvodari SRL conform anexei nr.1 ce face parte integranta din prezenta hotărâre.


Articolul 3- Prevederile prezentei hotărâri vor fi aduse la îndeplinire de către conducerea SC Termica Distribuție Năvodari SRL.

Articolul 4- Se împuternicește conducerea SC Termica Distribuție Năvodari SRL sa îndeplinească procedurile de publicitate a hotărârii adoptate in coformitate cu dispozițiile Legii societăților comerciale nr.31/1990.

Articolul 5 - Compartimentul Autoritate Tutelara-Relatia cu Consiliul Local, va comunica aceasta hotărâre: Instituției Prefectului-Județul Constanta, Primarului Orașului Năvodari, Viceprimarului Orașului Năvodari, Cabinet Primar, Direcției Economice, S.C.TermicaDistribuție Năvodari S.R.L.Compartimentului Comunicare-Relatii Publice.

Hotărârea a fost adoptată cu 15 voturi „PENTRU”, 0 voturi „ÎMPOTRIVA”, 0 „ABȚINERI”, la ședința fiind prezenți 15 consilieri din 18 consilieri în funcție.

**PREȘEDINTE DE ȘEDINȚĂ,
DL. MORUZI VASILE**



**SECRETAR,
D-NA TÎRȘOAGĂ VIORICA**

BUGETUL DE VENITURI SI CHELTUIELI pentru anul 2013

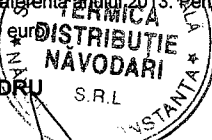
NR. CRT.	INDICATORI	Nr.rd	PROPUNERI
			2,013
I.	VENITURI TOTALE , din care :	1	17,133,612
1	Venituri de exploatare, din care :	2	17,132,612
	a) Venituri din activitatea de baza	3	17,132,612
	TERMOFICARE		2,002,934
1.1.	Mentenanata sistemului de termoficare	4	1,952,934
1.2.	Materiale utilizate in cadrul interventiilor	5	50,000
	DRUMURI		14,709,677
1.3.	Plombe : 5000 mp	6	500,000
1.4.	Parcaje; Asfaltari : 48000 mp	7	12,000,000
1.5.	Iluminat public	8	1,000,000
	ANVELOPARI		1,209,677
1.6.	ANVELOPARI	9	1,209,677
	TRANSPORTURI		180,000
1.7.	diverse prestari servicii ; inchirieri utilaje; refacere trama;	10	180,000
1.8.	Alte PRESTARI DE SERV. - ADMINISTRARE ASOCIATII PROPRIETARI		240,000
2	Venituri financiare	11	1,000
	a) Venituri din interese de participare	12	
	b) Venituri din alte investitii financiare si creante care fac parte din activele imobizate	13	
	c) Venituri din dobanzi	14	1,000
	d) Alte venituri financiare	15	
3	Venituri extraordinare	16	
II.	CHELTUIELI TOTALE, din care :	17	16,783,079
1	Cheltuieli pentru exploatare - total, din care :	18	16,783,079
	a) Cheltuieli materiale	19	5,955,871
	b) Cheltuieli materiale nestocabile de la terti (energie,apa,etc)	20	72,000
	c) Cheltuieli privind marfurile	21	50,000
	d) Cheltuieli cu personalul, din care :	22	4,342,131
	- salarii brute	23	3,264,000
	- contrib.la asig.sociale de stat 20,8%	24	678,912
	- contrib.la ajutor de somaj 0,5%	25	16,320
	- contrib.la asig.sociale de sanatate 5.2%	26	169,728
	- alte cheltuieli cu personalul, din care :	27	213,171
	- contributi la FNUASS 0.85%	28	27,744
	- contributi la FD. RISC 0.306%	29	9,988
	- contributi la FD.GAR. 0.25%	30	8,160
	- varsaminte pentru persoane cu handicap 4*300	31	20,400
	- cheltuieli sociale conform art.21 alin.(3) lit.c) din Lg.571/2003	32	65,280
	- concedii medicale si indemnizatii suportate de societate	33	81,600
	e) Tichete de masa conf.Lg.145/1998	34	385,560
	f) Ajustarea valorii imobiliarilor corporale si necorporale	35	828
	g) Ajustarea valorii activelor circulante	36	232,800
	h) Alte cheltuieli de exploatare, din care :	37	5,743,890
	- cheltuieli cu taxele si impozitele		90,000
	- cheltuieli cu bunurile si serviciile	38	5,421,890
	- cheltuieli cu prestatii externe, din care :	39	232,000
	- cheltuieli de protocol	40	24,000
	- cheltuieli cu reclama si publicitatea	41	200,000
	- cheltuieli cu sponsorizarea	42	8,000
2	Cheltuieli financiare	43	-

	- cheltuieli privind dobanzile	44	
	- alte cheltuieli financiare	45	
3	Cheltuieli extraordinare	46	
III.	REZULTATUL BRUT - (profit / pierdere)	47	350,532
IV.	ALTE CHELTUIELI DEDUCTIBILE	48	
	STABILITE POTRIVIT LEGII, din care :		17,527
	- fond de rezerva	49	17,527
V.	ACOPERIREA PIERDERILOR DIN ANII PRECEDENTI	50	
VI.	IMPOZIT PE PROFIT	51	53,281
VII.	PROFIT CONTABIL RAMAS DUPA DEDUCEREA IMPOZITULUI PE PROFIT, din care :	52	297,250
1	Rezerve legale	53	17,527
2	Alte rezerve reprezentand facilitati fiscale prevazute de lege	54	
3	Acoperirea pierderilor din anii precedenti	55	
4	Repartizare la Dividende 50% din profitul realizat in anii 2010;2011;2012		223,846
5	Profitul nerepartizat pe destinatiile prevazute la pct.1-5 se repartizeaza la corectie impozit profit cat si la alte rezerve si constituie sursa proprie de finantare	56	55,878
VIII.	SURSE DE FINANTARE A INVESTITIILOR, din care :	57	55,878
1	Surse proprii- leasing autoturisme si utilaje	58	55,878
	Cilindri Compactori = 2 buc.		
	Bobcat = 1 buc		
	Motocosiitoare = 1 buc		
	Tractorase -Transport Agreement = 2 buc.		
2	Alocatii de la buget	59	-
3	Credite bancare	60	
	- interne	61	
	- externe	62	
4	Alte surse	63	
IX.	CHELTUIELI PENTRU INVESTITII, din care :	64	55,878
1	Investitii, inclusiv investitii in curs la finele anului	65	55,878
2	Rambursari de rate aferente creditelor pentru investitii	66	-
	- interne	67	
	- externe	68	
X.	REZERVE, din care :	69	17,527
1	Rezerve legale	70	17,527
2	Rezerve statutare	71	-
3	Alte rezerve	72	-
XI.	DATE DE FUNDAMENTARE	73	-
1	Venituri totale	74	17,133,612
2	Cheltuieli aferente veniturilor totale	75	16,783,079
3	Numar de personal total	76	170
4	Fond de salarii, din care :	77	3,264,000
	a) fond de salarii aferent conducatorului agentului	78	59,400
5	Castigul mediu lunar pe salariat	79	1,600
6	Productivitatea muncii pe total personal mediu (lei/persoana) (rd.74/rd.76)	80	100,786
7	Cheltuieli totale la 1000 lei venituri totale (chelt. totale/venituri totale *1000)	81	979.54

* Valoarea specificata in Cap.VIII este aferenta anului 2013. Pentru achizitia celor mai sus mentionate s-a considerat o perioada de leasing de 5 ani cu o valoare totala estimata la 200.000 euro


DIRECTOR GENERAL,
MANU VASILE-ALEXANDRU

DIRECTOR ECONOMIC,
FILIMON ELENA CARMEN



PROFIT NET DE REPARTIZAT		DIVIDENDE			ALTE REZERVE
ANUL	SUMA	Total 90% pt.an 2010 si 50% pt. an 2011;2012; din care →	impozit 16%	dividend net	suma
2,010	141,931	127,738	20,438	107,300	14,193
2,011	127,758	63,879	10,221	53,658	63,879
2,012	64,458	32,229	5,157	27,072	32,229
TOTAL :	334,147	223,846	35,815	188,031	110,301

DIRECTOR GENERAL
MANU VASILE ALEXANDRU



DIRECTOR ECONOMIC,
FILIMON ELENA CARMEN

A handwritten signature in black ink, appearing to be "Filimon Elena Carmen".